



PDRM-08b FICHA TÉCNICA DE SEGUIMIENTO DE INDICADORES 2023 DE GESTIÓN O ESTRATÉGICO

PILAR /EJE TRANSVERSAL: Eje transversal 3 Gobierno Moderno, Capaz y Responsable
TEMA DE DESARROLLO: Comunicación y diálogo con la ciudadanía como elemento clave de gobernabilidad.
PROGRAMA PRESUPUESTARIO: 01030301NF0121 Contribución de las políticas generales de gobierno
PROYECTO: 010303010201 Audiencia pública y consulta popular

OBJETIVO DEL PROGRAMA PRESUPUESTARIO: Incluye las acciones que favorezcan el desarrollo de un gobierno democrático que impulse la participación social y ofrezca servicio de calidad en el marco de legalidad y justicia, para elevar las condiciones de vida de la población.

DEPENDENCIA GENERAL: ACO PRESIDENCIA
DEPENDENCIA AUXILIAR: ACO Presidencia

ESTRUCTURA DEL INDICADOR

NOMBRE DEL INDICADOR: Tasa de variación en la ejecución de mecanismos e instrumentos de participación social.
FÓRMULA DE CÁLCULO: [(Mecanismos e instrumentos de participación social realizados para la conformación de Políticas Públicas Municipales en el año actual/Mecanismos e instrumentos de participación social realizados para la conformación de Políticas Públicas Municipales en el año anterior)-1] *100
INTERPRETACIÓN: Actas de acuerdo de cada foro realizado, encuestas, bozones de opinión ciudadana, estudios e investigaciones académicas y sociales, registros de demandas ciudadana, consulta popular a través de medios electrónicos y recepción de documentos, directorios y presupuestos en las instancias auxiliares del COMPLEGEMUN
INTERPRETACIÓN: Eficacia.
DIMENSIÓN QUE ATIENDE: FRECUENCIA DE MEDICIÓN: Anual Estratégico
DESCRIPCIÓN DEL FACTOR DE COMPARACIÓN: Contribuir a la gobernanza mediante mecanismos e instrumentos de participación social para la conformación de políticas públicas municipales.
ÁMBITO DESIGNADO: Todo el Municipio
COBERTURA:
LÍNEA BASE:

COMPORTAMIENTO DE LAS VARIABLES DURANTE EL "TERCER" TRIMESTRE

VARIABLE	UNIDAD DE MEDIDA	OPERACIÓN	META ANUAL	AVANCE TRIMESTRAL				AVANCE ACUMULADO			
				PROG.	%	ALCAN.	%	PROG.	%	ALCAN.	%
M.I.P.S.,E.C.P.P.M.,A.C.T. Mecanismos e instrumentos de participación social realizados para la conformación de políticas públicas municipales en el año actual.	Mecanismos	Sumable	II	C	0%	0	0%	C	0%	0	0%
M.I.P.S.,E.C.P.P.M.,A.C.T. Mecanismos e instrumentos de participación social realizados para la conformación de políticas públicas municipales en el año anterior	Mecanismos	Sumable	I	C	0%	0	0%	C	0%	0	0%

COMPORTAMIENTO DEL INDICADOR

DESCRIPCIÓN DE LA META ANUAL:

Contribuir a la gobernanza mediante mecanismos e instrumentos de participación social para la conformación de políticas públicas municipales.

META ANUAL	TERCER TRIMESTRE								
	AVANCE TRIMESTRAL			SEMAFORO	AVANCE ACUMULADO			SEMAFORO	
	PROG	ALC	EF %		PROG	ALC	EF %		
II	0	0	0%	0	0	0%	0	0%	
II	0	0	0%	0	0	0%	0	0%	

DESCRIPCIÓN DE RESULTADOS Y JUSTIFICACIÓN EN CASO DE VARIACIÓN SUPERIOR +- 10 POR CIENTO RESPECTO A LO PROGRAMADO

EVALUACIÓN DEL INDICADOR

Se programó meta para el cuarto trimestre

DEPENDENCIA GENERAL O AUXILIAR: ACO PRESIDENCIA

ELABORÓ:
 Nombre: Lic. Cynthia González Cruz
 Cargo: Presidenta Municipal

VO. BO:
 Nombre: Lic. Cynthia González Cruz
 Cargo: Presidenta Municipal



PbRM-08b FICHA TÉCNICA DE SEGUIMIENTO DE INDICADORES 2023 DE GESTIÓN O ESTRATÉGICO

PLAN / EJE TRANSVERSAL: Eje transversal al Gobierno Moderno, Capaz y Responsable
TEMA DE DESARROLLO: Comunicación y diálogo con la ciudadanía como elemento clave de gobernabilidad.
PROGRAMA PRESUPUESTARIO: 0103001NP0129 Conducción de las políticas generales de gobierno.
PROYECTO: 01030010201 Audiencia pública y consulta popular

OBJETIVO DEL PROGRAMA PRESUPUESTARIO: Impulsa las acciones que favorezcan el desarrollo de un gobierno democrático que impulse la participación social y ofrezca servicio de calidad en el marco de legalidad y justicia, para elevar las condiciones de vida de la población.

DEPENDENCIA GENERAL: ADO PRESIDENCIA
DEPENDENCIA AUXILIAR: ADO Presidencia

ESTRUCTURA DEL INDICADOR

NOMBRE DEL INDICADOR: Tasa de variación en la participación ciudadana registrada en los mecanismos e instrumentos de participación social
FÓRMULA DE CÁLCULO: $(\text{Participación ciudadana registrada en los mecanismos e instrumentos de participación social para la conformación de políticas públicas municipales en el año actual} / \text{Participación ciudadana registrada en los mecanismos e instrumentos de participación social para la conformación de políticas públicas municipales en el año anterior}) * 100$
INTERPRETACIÓN: Listas de asistencia de cada foro realizado Encuestas Estudios Solitarios Directora

DIMENSIÓN QUE ATIENDE: Eficiencia **FRECUENCIA DE MEDICIÓN:** Anual Estratégico
DESCRIPCIÓN DEL FACTOR DE COMPARACIÓN: La población del municipio cuenta con mecanismos e instrumentos de participación social para la conformación de políticas públicas municipales.
ÁMBITO GEOGRÁFICO: Todo el Municipio
COBERTURA:
LÍNEA BASE:

COMPORTAMIENTO DE LAS VARIABLES DURANTE EL "TERCER" TRIMESTRE

VARIABLE	UNIDAD DE MEDIDA	OPERACIÓN	META ANUAL	AVANCE TRIMESTRAL				AVANCE ACUMULADO			
				PROG.	%	ALCAN.	%	PROG.	%	ALCAN.	%
P.R.E.R.V.A.C.I. Participación ciudadana registrada en la elección de sus representantes locales en el año actual	Participación	Suma	0	0	0%	0	0%	0	0%	0	0%
P.R.E.R.V.A.A.N.T. Participación ciudadana registrada en la elección de sus representantes locales en el año anterior	Participación	Suma	0	0	0%	0	0%	0	0%	0	0%

COMPORTAMIENTO DEL INDICADOR

DESCRIPCIÓN DE LA META ANUAL:

La población del municipio cuenta con mecanismos e instrumentos de participación social para la conformación de políticas públicas municipales

META ANUAL	TERCER TRIMESTRE									
	AVANCE TRIMESTRAL				SEMAFORO	AVANCE ACUMULADO				SEMAFORO
	PROG	ALC	EF %	PROG		ALC	EF %			
0	0	0	0%	0	0	0%	0	0	0%	
0	0	0	0%	0	0	0%	0	0	0%	

DESCRIPCIÓN DE RESULTADOS Y JUSTIFICACIÓN EN CASO DE VARIACIÓN SUPERIOR A -10 POR CIENTO RESPECTO A LO PROGRAMADO

EVALUACIÓN DEL INDICADOR

No se programó meta anual

DEPENDENCIA GENERAL O AUXILIAR: ADO PRESIDENCIA

ELABORÓ:
 Nombre: Lic. Cristian González Cruz
 Cargo: Presidencia Municipal

VO. BO.:
 Nombre: Lic. Cristian González Cruz
 Cargo: Presidencia Municipal
 SISTEMA DE PRESUPUESTO BASADO EN RESULTADOS AL 100%



P6RM-08b FICHA TÉCNICA DE SEGUIMIENTO DE INDICADORES 2023 DE GESTIÓN O ESTRATÉGICO

PLAR /EJE TRANSVERSAL: Eje transversal | Gobierno Moderno, Capaz y Responsable

TEMA DE DESARROLLO: Comunicación y diálogo con la ciudadanía como elemento clave de gobernabilidad.

PROGRAMA PRESUPUESTARIO: 01030101N00123 Construcción de las políticas generales de gobierno

PROYECTO: 010301010201 Audiencia pública y consulta popular

OBJETIVO DEL PROGRAMA PRESUPUESTARIO: Incluye las acciones que favorecen el desarrollo de un gobierno democrático que impulse la participación social y ofrezca servicio de calidad en el marco de legalidad y justicia, para elevar las condiciones de vida de la población.

DEPENDENCIA GENERAL: A00 PRESIDENCIA

DEPENDENCIA AUXILIAR: A00 Presidencia

ESTRUCTURA DEL INDICADOR

NOMBRE DEL INDICADOR: Porcentaje de demandas ciudadanas para la construcción de las políticas públicas municipales atendidas.

FORMULA DE CÁLCULO: [Demandas ciudadanas para la construcción de las políticas públicas municipales atendidas/Demandas ciudadanas para la construcción de políticas públicas municipales registradas] *100

INTERPRETACIÓN: Registros / Bases de datos

DIMENSIÓN QUE ATIENDE: Económico

FRECUENCIA DE MEDICIÓN: Semestral Gestión

DESCRIPCIÓN DEL FACTOR DE COMPARACIÓN: 1.Demandas ciudadanas para la construcción de las políticas públicas municipales registradas.

ÁMBITO GEOGRÁFICO: Todo el Municipio

COBERTURA:

LÍNEA BASE:

COMPORTAMIENTO DE LAS VARIABLES DURANTE EL "TERCER" TRIMESTRE

VARIABLE	UNIDAD DE MEDIDA	OPERACIÓN	META ANUAL	AVANCE TRIMESTRAL				AVANCE ACUMULADO			
				PROG.	%	ALCAN.	%	PROG.	%	ALCAN.	%
3.C.C.PP.M.A.Demandas ciudadanas para la construcción de las políticas públicas municipales atendidas	Reporte	Sumable	12	0	0%	0	0%	6	50%	6	100%
D.C.C.PP.M.R.Demandas ciudadanas para la construcción de políticas públicas municipales registradas	Reporte	Sumable	12	0	0%	0	0%	6	50%	6	100%

COMPORTAMIENTO DEL INDICADOR

DESCRIPCIÓN DE LA META ANUAL:

1.Demandas ciudadanas para la construcción de las políticas públicas municipales registradas.

META ANUAL	TERCER TRIMESTRE									
	AVANCE TRIMESTRAL					AVANCE ACUMULADO				
	PROG	ALC	EF %	SEMAFORO	PROG	ALC	EF %	SEMAFORO		
12	0	0	0%	Verde	6	6	100%	Verde		
12	0	0	0%	Verde	6	6	100%	Verde		

DESCRIPCIÓN DE RESULTADOS Y JUSTIFICACIÓN EN CASO DE VARIACIÓN SUPERIOR + 10 POR CIENTO RESPECTO A LO PROGRAMADO

EVALUACIÓN DEL INDICADOR

No se programo meta para el tercer trimestre.

DEPENDENCIA GENERAL O AUXILIAR: A00 PRESIDENCIA

ELABORO

Nombre: Lic. Chelene González Cruz

Cargo: Presidenta Municipal

AYUNTAMIENTO DE LA PAZ 2023 - 2024 PRESIDENCIA

VO BO

Nombre: Lic. Chelene González Cruz

Cargo: Presidenta Municipal

AYUNTAMIENTO DE LA PAZ 2023 - 2024 PRESIDENCIA

SISTEMA DE PRESUPUESTO BASADO EN RESULTADOS



PbRM-08b FICHA TÉCNICA DE SEGUIMIENTO DE INDICADORES 2023 DE GESTIÓN O ESTRATÉGICO

PILAR /EJE TRANSVERSAL: Eje transversal II Gobierno Moderno, Capaz y Responsable
TEMA DE DESARROLLO: Comunicación y diálogo con la ciudadanía como elemento clave de gobernabilidad.
PROGRAMA PRESUPUESTARIO: 03180103NC0223 Conducción de las políticas generales de gobierno
PROYECTO: 030301010205 Audiencia pública y consulta popular

OBJETIVO DEL PROGRAMA PRESUPUESTARIO: Incluye las acciones que favorezcan el desarrollo de un gobierno democrático que impulse la participación social y ofrezca servicios de calidad en el marco de legalidad y justicia, para elevar las condiciones de vida de la población.

DEPENDENCIA GENERAL: A00 PRESIDENCIA
DEPENDENCIA AUXILIAR: A00 Presidencia

ESTRUCTURA DEL INDICADOR

NOMBRE DEL INDICADOR: Porcentaje de políticas públicas municipales realizadas.
FORMULA DE CÁLCULO: [(Políticas públicas municipales realizadas/Políticas públicas municipales programadas) *100]

INTERPRETACIÓN: Actas de acuerdos y minutos de trabajo.

DIMENSIÓN QUE ATIENDE: Económica **FRECUENCIA DE MEDICIÓN:** Semestral Gestión

DESCRIPCIÓN DEL FACTOR DE COMPARACIÓN: 2.Políticas públicas municipales desarrolladas.

ÁMBITO GEOGRÁFICO: Todo el Municipio

COBERTURA:

LÍNEA BASE:

COMPORTAMIENTO DE LAS VARIABLES DURANTE EL "TERCER" TRIMESTRE

VARIABLE	UNIDAD DE MEDIDA	OPERACIÓN	META ANUAL	AVANCE TRIMESTRAL				AVANCE ACUMULADO			
				PROG.	%	ALCAN.	%	PROG.	%	ALCAN.	%
P.P.M.R. Políticas públicas municipales realizadas	Reporte	Sumable	B	0	0%	0	0%	4	50%	4	100%
P.P.M.P. Políticas públicas municipales programadas	Reporte	Sumable	E	0	0%	0	0%	4	50%	4	100%

COMPORTAMIENTO DEL INDICADOR

DESCRIPCIÓN DE LA META ANUAL:

2.Políticas públicas municipales desarrolladas.

META ANUAL	TERCER TRIMESTRE							
	AVANCE TRIMESTRAL				AVANCE ACUMULADO			
	PROG	ALC	EF %	SEMAFORO	PROG	ALC	EF %	SEMAFORO
B	0	0	0%		4	4	100%	Verde
B	0	0	0%		4	4	100%	Verde

DESCRIPCIÓN DE RESULTADOS Y JUSTIFICACIÓN EN CASO DE VARIACIÓN SUPERIOR + - 10 POR CIENTO RESPECTO A LO PROGRAMADO

EVALUACIÓN DEL INDICADOR

No se programó meta para el tercer trimestre.

DEPENDENCIA GENERAL O AUXILIAR: A00 PRESIDENCIA

ELABORO

Nombre: Lic. Citlaly Geomick Cruz

Cargo: Presidencia Municipal

Firma



VO. BO.

Nombre: Lic. Citlaly Geomick Cruz

Cargo: Presidencia Municipal

Firma





PBRM-08b FICHA TÉCNICA DE SEGUIMIENTO DE INDICADORES 2023 DE GESTIÓN O ESTRATÉGICO

PILAR /EJE TRANSVERSAL: Eje transversal II Gobierno Moderno, Capaz y Responsable
TEMA DE DESARROLLO: Comunicación y diálogo con la ciudadanía como elemento clave de gobernabilidad.
PROGRAMA PRESUPUESTARIO: 01030101NAB123 - Conducta de las políticas generales de gobierno
PROYECTO: 010301010201 - Audiencia pública y consulta popular

OBJETIVO DEL PROGRAMA PRESUPUESTARIO: Incluye las acciones que favorezcan el desarrollo de un gobierno democrático que impulse la participación social y ofrezca servicio de calidad en el marco de legalidad y justicia, para elevar las condiciones de vida de la población.

DEPENDENCIA GENERAL: A00 PRESIDENCIA
DEPENDENCIA AUXILIAR: A00 Presidencia

ESTRUCTURA DEL INDICADOR

NOMBRE DEL INDICADOR: Porcentaje de actualización de las políticas públicas municipales.
FORMULA DE CÁLCULO: (Políticas públicas municipales actualizadas/(Total de políticas públicas municipales) *100

INTERPRETACIÓN: Actos de acuerdos y minutas de trabajo Listas de asistencia de cada foro realizado Encuestas Estudios Solicitudes

DIMENSIÓN QUE ATIENDE: Calidad **FRECUENCIA DE MEDICIÓN:** Trimestral Sesión

DESCRIPCIÓN DEL FACTOR DE COMPARACIÓN: 1.1. Actualización de las políticas públicas municipales mediante mecanismos e instrumentos de participación social.

ÁMBITO GEOGRÁFICO: Todo el Municipio

COBERTURA:

LÍNEA BASE:

COMPORTAMIENTO DE LAS VARIABLES DURANTE EL "TERCER" TRIMESTRE

VARIABLE	UNIDAD DE MEDIDA	OPERACIÓN	META ANUAL	AVANCE TRIMESTRAL				AVANCE ACUMULADO			
				PROG.	%	ALCAN.	%	PROG.	%	ALCAN.	%
P.P.M.A. Políticas públicas municipales actualizadas	Reporte	Sumable	4	4	100%	4	100%	4	100%	4	100%
T.P.P.M. Total de políticas públicas municipales	Reporte	Sumable	4	4	100%	4	100%	4	100%	4	100%

COMPORTAMIENTO DEL INDICADOR

DESCRIPCIÓN DE LA META ANUAL:

1.1. Actualización de las políticas públicas municipales mediante mecanismos e instrumentos de participación social.

META ANUAL	TERCER TRIMESTRE							
	AVANCE TRIMESTRAL				AVANCE ACUMULADO			
	PROG.	ALC.	EF %	SEMAFORO	PROG.	ALC.	EF %	SEMAFORO
4	4	4	100%	Verde	4	4	100%	Verde
4	4	4	100%	Verde	4	4	100%	Verde

DESCRIPCIÓN DE RESULTADOS Y JUSTIFICACIÓN EN CASO DE VARIACIÓN SUPERIOR O INFERIOR AL POR CIENTO RESPECTO A LO PROGRAMADO

EVALUACIÓN DEL INDICADOR

La meta del tercer trimestre al 100%

DEPENDENCIA GENERAL O AUXILIAR: A00 PRESIDENCIA

Nombre: Lic. Crisótopo González Cruz
 Cargo: Presidencia Municipal
 Firmado:
 AYUNTAMIENTO DE LA PAZ 2022 - 2024 PRESIDENCIA

Nombre: Lic. Crisótopo González Cruz
 Cargo: Presidencia Municipal
 Firmado:
 AYUNTAMIENTO DE LA PAZ 2022 - 2024 PRESIDENCIA



PBRM-086 FICHA TÉCNICA DE SEGUIMIENTO DE INDICADORES 2023 DE GESTIÓN O ESTRATÉGICO

PLAZA /E/ETRANSVERSAL: Eje transversal 4 Gobierno Moderno, Capaz y Responsable
TEMA DE DESARROLLO: Comunicación y diálogo con la ciudadanía como elemento clave de gobernabilidad.
PROGRAMA PRESUPUESTARIO: 01030101NA0223 Conducción de las políticas generales de gobierno
PROYECTO: 010301010201 Audiencia pública y consulta popular

OBJETIVO DEL PROGRAMA PRESUPUESTARIO: Incluye las acciones que favorezcan el desarrollo de un gobierno democrático que impulse la participación social y ofrezca servicio de calidad en el marco de legalidad y justicia, para elevar las condiciones de vida de la población.

DEPENDENCIA GENERAL: A00 PRESIDENCIA
DEPENDENCIA AUXILIAR: A00 Presidencia

ESTRUCTURA DEL INDICADOR

NOMBRE DEL INDICADOR: Porcentaje de reuniones con organizaciones civiles o sociales realizadas.
FORMULA DE CÁLCULO: [(Reuniones con organizaciones civiles o sociales registradas realizadas)/(Reuniones con organizaciones civiles o sociales registradas programadas) * 100]
INTERPRETACIÓN: Informe de Actividades, Evidencia Fotográfica, Directorio.
DIMENSIÓN QUE ATIENDE: Económico FRECUENCIA DE MEDICIÓN: Trimestral Gestión
DESCRIPCIÓN DEL FACTOR DE COMPARACIÓN: 1.2. Reuniones con organizaciones civiles y sociales para la integración de un directorio.
AMBITO GEOGRÁFICO: Todo el Municipio
COBERTURA:
LÍNEA BASE:

COMPORTAMIENTO DE LAS VARIABLES DURANTE EL "TERCER" TRIMESTRE

VARIABLE	UNIDAD DE MEDIDA	OPERACIÓN	META ANUAL	AVANCE TRIMESTRAL				AVANCE ACUMULADO			
				PROG.	%	ALCAN.	%	PROG.	%	ALCAN.	%
R. D. C. S. R. Reuniones con organizaciones civiles o sociales registradas realizadas	Reporte	Sumable	4	1	25%	1	100%	1	75%	1	100%
R. D. C. S. R. Reuniones con organizaciones civiles o sociales registradas programadas	Reporte	Sumable	4	1	25%	1	100%	1	75%	1	100%

COMPORTAMIENTO DEL INDICADOR

DESCRIPCIÓN DE LA META ANUAL:

1.2. Reuniones con organizaciones civiles y sociales para la integración de un directorio.

META ANUAL	TERCER TRIMESTRE							
	AVANCE TRIMESTRAL				AVANCE ACUMULADO			
	PROG	ALC	EF %	SEMAFORO	PROG	ALC	EF %	SEMAFORO
4	1	1	100%	Verde	3	3	100%	Verde
4	1	1	100%	Verde	3	3	100%	Verde

DESCRIPCIÓN DE RESULTADOS Y JUSTIFICACIÓN EN CASO DE VARIACIÓN SUPERIOR O + 10 POR CIENTO RESPECTO A LO PROGRAMADO

EVALUACIÓN DEL INDICADOR

La meta del tercer trimestre se cumplió al 100%

DEPENDENCIA GENERAL O AUXILIAR: A00 PRESIDENCIA

ELABORÓ: Uic. Gabriela González Cruz
Nombre: Uic. Gabriela González Cruz
Cargo: Presidente Municipal
AYUNTAMIENTO DE LA PAZ 2022 - 2024
PRESIDENCIA

VD. SO. Uic. Gabriela González Cruz
Nombre: Uic. Gabriela González Cruz
Cargo: Presidente Municipal
AYUNTAMIENTO DE LA PAZ 2022 - 2024
PRESIDENCIA



PBRM-08b FICHA TÉCNICA DE SEGUIMIENTO DE INDICADORES 2023 DE GESTIÓN O ESTRATÉGICO

PLAN/EJE TRANSVERSAL: Eje transversal II Gobierno Moderno, Capaz y Responsable
TEMA DE DESARROLLO: Comunicación y diálogo con la ciudadanía como elemento clave de gobernabilidad.
PROGRAMA PRESUPUESTARIO: 03030101NA0323 Conducción de las políticas generales de gobierno
PROYECTO: 030301010201 Audiencia pública y consulta popular

OBJETIVO DEL PROGRAMA PRESUPUESTARIO: Incluye las acciones que favorezcan el desarrollo de un gobierno democrático que impulse la participación social y ofrezca servicio de calidad en el marco de legalidad y justicia, para elevar las condiciones de vida de la población.

DEPENDENCIA GENERAL: ADO PRESIDENCIA
DEPENDENCIA AUXILIAR: ADO Presidencia

ESTRUCTURA DEL INDICADOR

NOMBRE DEL INDICADOR: Porcentaje de propuestas ciudadanas incorporadas a las políticas públicas.
FÓRMULA DE CÁLCULO: (Propuestas ciudadanas incorporadas a las políticas públicas municipales/Propuestas ciudadanas recibidas a las políticas públicas municipales) * 100

INTERPRETACIÓN: Estudio de factibilidad, Documento de Análisis de las propuestas vecinales de mejora administrativa municipal.
DIMENSIÓN QUE ATIENDE: Calidad **FRECUENCIA DE MEDICIÓN:** Trimestral Gestión
DESCRIPCIÓN DEL FACTOR DE COMPARACIÓN: 1.3. Integración de propuestas ciudadanas a las políticas públicas municipales.
ÁMBITO GEOGRÁFICO: Todo el Municipio.
COBERTURA:
LÍNEA BASE:

COMPORTAMIENTO DE LAS VARIABLES DURANTE EL "TERCER" TRIMESTRE

VARIABLE	UNIDAD DE MEDIDA	OPERACIÓN	META ANUAL	AVANCE TRIMESTRAL				AVANCE ACUMULADO			
				PROG.	%	ALCAN.	%	PROG.	%	ALCAN.	%
F.C.I.P.M. Propuestas ciudadanas incorporadas a las políticas públicas municipales	Reporte	Sumado	4	3	75%	3	100%	3	75%	3	100%
F.C.I.P.M. Propuestas ciudadanas recibidas a las políticas públicas municipales	Reporte	Sumado	4	1	25%	1	100%	3	75%	3	100%

COMPORTAMIENTO DEL INDICADOR

DESCRIPCIÓN DE LA META ANUAL:

1.3. Integración de propuestas ciudadanas a las políticas públicas municipales.

META ANUAL	TERCER TRIMESTRE									
	AVANCE TRIMESTRAL				SEMAFORO	AVANCE ACUMULADO				SEMAFORO
	PROG.	ALC	EF%	PROG.		ALC	EF%			
4	1	1	100%	Verde	3	3	100%	Verde		
4	1	1	100%	Verde	3	3	100%	Verde		

DESCRIPCIÓN DE RESULTADOS Y JUSTIFICACIÓN EN CASO DE VARIACIÓN SUPERIOR + - 10 POR CIENTO RESPECTO A LO PROGRAMADO

EVALUACIÓN DEL INDICADOR

La meta del tercer trimestre se cumplió al 100%

DEPENDENCIA GENERAL O AUXILIAR: ADO PRESIDENCIA

ELABORO
Nombre: Lic. Celsa González Cruz
Cargo: Presidente Municipal
Firma:

AYUNTAMIENTO DE LA PAZ 2022 - 2024 PRESIDENCIA

VO. DE
Nombre: Lic. Celsa González Cruz
Cargo: Presidente Municipal
Firma:

AYUNTAMIENTO DE LA PAZ 2022 - 2024 PRESIDENCIA

CLAVE DE PRESUPUESTO BASADO EN RESULTADOS MUNICIPALES



P6RM-08b FICHA TÉCNICA DE SEGUIMIENTO DE INDICADORES 2023 DE GESTIÓN O ESTRATÉGICO

PILAR /EJE TRANSVERSAL: Eje transversal II Gobierno Moderno, Capaz y Responsable
TITMA DE DESARROLLO: Comunicación y diálogo con la ciudadanía como elemento clave de gobernabilidad.
PROGRAMA PRESUPUESTARIO: 01030101NA0423 - Conducción de las políticas generales de gobierno
PROYECTO: 010301010201 - Audiencia pública y consulta popular

OBJETIVO DEL PROGRAMA PRESUPUESTARIO: Incluir las acciones que favorezcan el desarrollo de un gobierno democrático que impulse la participación social y ofrezca servicios de calidad en el marco de legalidad y justicia, para elevar las condiciones de vida de la población.

DEPENDENCIA GENERAL: A00 PRESIDENCIA
DEPENDENCIA AUXILIAR: A00 Presidencia

ESTRUCTURA DEL INDICADOR

NOMBRE DEL INDICADOR: Porcentaje de reuniones institucionales realizadas con los COPACI's y autoridades auxiliares para desarrollar las políticas públicas municipales.
FORMULA DE CÁLCULO: (Reuniones institucionales con los COPACI's y autoridades auxiliares para desarrollar las políticas públicas municipales realizadas/Reuniones institucionales con los COPACI's y autoridades auxiliares para desarrollar las políticas públicas municipales programadas) *100
INTERPRETACIÓN: Actas de acuerdos registrados en las reuniones institucionales con los COPACI's y autoridades auxiliares.
DIMENSIÓN QUE ATIENDE: Económico **FRECUENCIA DE MEDICIÓN:** Trimestral Gestión
DESCRIPCIÓN DEL FACTOR DE COMPARACIÓN: 2.1. Reuniones institucionales con los COPACI's (Consejos de participación ciudadana) y autoridades auxiliares, para desarrollar las políticas públicas municipales.
ÁMBITO GEOGRÁFICO: Todo el Municipio
COBERTURA:
LÍNEA BASE:

COMPORTAMIENTO DE LAS VARIABLES DURANTE EL "TERCER" TRIMESTRE

VARIABLE	UNIDAD DE MEDIDA	OPERACIÓN	META ANUAL	AVANCE TRIMESTRAL				AVANCE ACUMULADO			
				PROG.	%	ALCAN.	%	PROG.	%	ALCAN.	%
K.E.C.A.A.O.P.P.M.R. Reuniones Institucionales Con Los COPACI'S Y Autoridades Auxiliares Para Desarrollar Las Políticas Públicas Municipales Realizadas	Reporte	Sumar	4	1	25%	1	100%	3	75%	3	100%
B.E.C.A.A.O.P.P.M.P. Reuniones Institucionales Con Los COPACI'S Y Autoridades Auxiliares Para Desarrollar Las Políticas Públicas Municipales Programadas	Reporte	Sumar	4	1	25%	1	100%	3	75%	3	100%

COMPORTAMIENTO DEL INDICADOR

DESCRIPCIÓN DE LA META ANUAL:

2.1. Reuniones institucionales con los COPACI's (Consejos de participación ciudadana) y autoridades auxiliares, para desarrollar las políticas públicas municipales.

META ANUAL	TERCER TRIMESTRE							
	AVANCE TRIMESTRAL				AVANCE ACUMULADO			
	PROG.	ALC.	FE %	SEMAFORO	PROG.	ALC.	FE %	SEMAFORO
4	1	1	100%	Verde	3	3	100%	Verde
4	1	1	100%	Verde	3	3	100%	Verde

DESCRIPCIÓN DE RESULTADOS Y JUSTIFICACIÓN EN CASO DE VARIACIÓN SUPERIOR + - 10 POR CIENTO RESPECTO A LO PROGRAMADO

EVALUACIÓN DEL INDICADOR:

La meta del tercer trimestre se cumplió al 100%

DEPENDENCIA GENERAL O AUXILIAR: A00 PRESIDENCIA

ELABORO
 Nombre: Lic. Delfino Caspeiro Cruz
 Cargo: Presidente Municipal
 Firma: [Firma manuscrita]
 AYUNTAMIENTO DE LA PAZ 2022 - 2024
 PRESIDENCIA

VO. BO.
 Nombre: Lic. Cristian Rosales Cruz
 Cargo: Presidente Municipal
 Firma: [Firma manuscrita]
 AYUNTAMIENTO DE LA PAZ 2022 - 2024
 PRESIDENCIA



PBRM-08b FICHA TÉCNICA DE SEGUIMIENTO DE INDICADORES 2023 DE GESTIÓN O ESTRATÉGICO

PIAR /LÍNEA TRANSVERSAL: Eje transversal 1 Gobierno Moderno, Capaz y Responsable
TEMA DE DESARROLLO: Transparencia y rendición de cuentas
PROGRAMA PRESUPUESTARIO: 0108040INFO23 - Transparencia
PROYECTO: 0108040101 - Vinculación ciudadana con la administración pública

OBJETIVO DEL PROGRAMA PRESUPUESTARIO: Se refiere a la obligación que tiene el sector público en el ejercicio de sus atribuciones para generar un ambiente de confianza, seguridad y transparencia, de tal forma que se brinde información a la ciudadanía sobre las responsabilidades, procedimientos, reglas, normas y demás información que se genera en el sector, en un marco de abierta participación social y apertura pública; así como garantizar la protección de sus datos personales en sesión de los sujetos obligados.

DEPENDENCIA GENERAL: GOB. PRESIDENCIA
DEPENDENCIA AUXILIAR: 1072 Vinculación en Unidad de Transparencia (Unidad de Transparencia)

ESTRUCTURA DEL INDICADOR:
NOMBRE DEL INDICADOR: Tasa de verificación del resultado de evaluación de la verificación virtual oficinas de portal IPOMEX Municipal.

FORMULA DE CÁLCULO: (Resultado de evaluación de la verificación virtual oficinas del portal IPOMEX Municipal en el año actual) / (Resultado de evaluación de la verificación virtual oficinas del portal IPOMEX Municipal en el año anterior) * 100

INTERPRETACIÓN: Registros Administrativos
DIMENSIÓN QUE ATENDE: Eficacia. FRECUENCIA DE MEDICIÓN: Anual Estratégico

DESCRIPCIÓN DEL FACTOR DE COMPARACIÓN: Contribuir a la gobernanza, transparencia y rendición de cuentas a través de garantizar el derecho al acceso a la información pública.

ÁMBITO GEOGRÁFICO: Todo el Municipio

COBERTURA

LÍNEA BASE

COMPORTAMIENTO DE LAS VARIABLES DURANTE EL "TERCER" TRIMESTRE

VARIABLE	UNIDAD DE MEDIDA	OPERACIÓN	META ANUAL	AVANCE TRIMESTRAL				AVANCE ACUMULADO			
				PRDG.	%	ALCAN.	%	PRDG.	%	ALCAN.	%
RE.VA.C.E.F.M.A.A.C.T. Resultado de evaluación de la verificación virtual oficinas del portal IPOMEX municipal en el año actual	Calificación	Simbóico	E	0	0%	0	0%	0	0%	0	0%
RE.VA.C.E.F.M.A.A.C.T. Resultado de evaluación de la verificación virtual oficinas del portal IPOMEX municipal en el año anterior	Calificación	Simbóico	E	0	0%	0	0%	0	0%	0	0%

COMPORTAMIENTO DEL INDICADOR

DESCRIPCIÓN DE LA META ANUAL:

Contribuir a la gobernanza, transparencia y rendición de cuentas a través de garantizar el derecho al acceso a la información pública.

META ANUAL	TERCER TRIMESTRE							
	AVANCE TRIMESTRAL			AVANCE ACUMULADO				
	PRDG.	ALC.	EF %	SENAFORO	PRDG.	ALC.	EF %	SENAFORO
E	0	0	0%	0	0	0	0%	0
E	0	0	0%	0	0	0	0%	0

DESCRIPCIÓN DE RESULTADOS Y JUSTIFICACIÓN EN CASO DE VARIACIÓN SUPERIOR O INFERIOR AL POR CIENTO RESPECTO A LO PROGRAMADO

EVALUACIÓN DEL INDICADOR

No se programó meta para el tercer trimestre

DEPENDENCIA GENERAL O AUXILIAR: GOB. PRESIDENCIA

ELABORÓ:
Nombre: Mtra. Guadalupe del Pilar Contreras Gamero
Cargo: Coordinadora de la Unidad de Transparencia

AYUNTAMIENTO
DE LA PAZ
2022 - 2024

RECIBIÓ:
Nombre: Mtra. Guadalupe del Pilar Contreras Gamero
Cargo: Coordinadora de la Unidad de Transparencia



PBRM-08b FICHA TÉCNICA DE SEGUIMIENTO DE INDICADORES 2023 DE GESTIÓN O ESTRATÉGICO

PILAR/EE TRANSVERSAL: Eje transversal II Gobierno Moderno, Capaz y Responsable
TEMA DE DESARROLLO: Transparencia y rendición de cuentas
PROGRAMA PRESUPUESTARIO: 0300-02NP0123 - Transparencia
PROYECTO: 0300000101 - Vinculación ciudadana con la administración pública

OBJETIVO DEL PROGRAMA PRESUPUESTARIO: Se refiere a la obligación que tiene el sector público en el ejercicio de sus atribuciones para generar un ambiente de confianza, seguridad y tranquilidad, de tal forma que se tenga información a la cualidad sobre las responsabilidades, procedimientos, reglas, normas y demás información que se genera en el sector, así como garantizar la protección de sus datos personales en posesión de los sujetos obligados.

DEPENDENCIA GENERAL: ADO PRESIDENCIA
DEPENDENCIA AUXILIAR: 022 Coordinación de Unidades de Transparencia/Unidad de Transparencia

ESTRUCTURA DEL INDICADOR:

NOMBRE DEL INDICADOR: Porcentaje de solicitudes de transparencia y acceso a la información atendidas.
FORMULA DE CALCULO: (SOLICITUDES DE TRANSPARENCIA Y ACCESO A LA INFORMACION ATENDIDAS/SOLICITUDES DE TRANSPARENCIA Y ACCESO A LA INFORMACION PRESENTADAS) *100

INTERPRETACION: Registros Administrativos

DIMENSION QUE ATIENDE: Eficiencia
DESCRIPCION DEL FACTOR DE COMPARACION: La institución tiene acceso a la información pública de oficio de todas las áreas que conforman al Ayuntamiento.
AMBITO GEOGRAFICO: Todo el Municipio.
COBERTURA:
LINEA BASE:

FRECUENCIA DE MEDICION: Anual Estratégico

COMPORTAMIENTO DE LAS VARIABLES DURANTE EL "TERCER" TRIMESTRE

VARIABLE	UNIDAD DE MEDIDA	OPERACION	META ANUAL	AVANCE TRIMESTRAL				AVANCE ACUMULADO			
				PROG.	%	ALCAN.	S.	PROG.	%	ALCAN.	%
S.T.A.I.P. Solicitudes de transparencia y acceso a la información atendidas	Solicitud de información	Suma	370	0	0%	0	0%	0	0%	0	0%
S.T.A.I.P. Solicitudes de transparencia y acceso a la información presentadas	Solicitud de información	Suma	300	0	0%	0	0%	0	0%	0	0%

COMPORTAMIENTO DEL INDICADOR

DESCRIPCION DE LA META ANUAL:

La ciudadanía tiene acceso a la información pública de oficio de todas las áreas que conforman al Ayuntamiento.

META ANUAL	TERCER TRIMESTRE							
	AVANCE TRIMESTRAL				AVANCE ACUMULADO			
	PROG.	ALC.	EF. %	SEMAFORO	PROG.	ALC.	EF. %	SEMAFORO
370	0	0	0%	ROJO	0	0	0%	ROJO
300	0	0	0%	ROJO	0	0	0%	ROJO

DESCRIPCION DE RESULTADOS Y JUSTIFICACION EN CASO DE VARIACION SUPERIOR +10 POR CIENTO RESPECTO A LO PROGRAMADO

EVALUACION DEL INDICADOR

No se programó meta para el tercer trimestre

DEPENDENCIA GENERAL O AUXILIAR: ADO PRESIDENCIA

ELABORO:
NOMBRE: Mtra. Guadalupe del Pilar Castañeda Cuevas
CARGO: Coordinadora de la Unidad de Transparencia

AYUNTAMIENTO
DE LA PAZ
2022 - 2024

UNIDAD DE TRANSPARENCIA

VALIDO EN:
NOMBRE: Mtra. Guadalupe del Pilar Castañeda Cuevas
CARGO: Coordinadora de la Unidad de Transparencia

SECRETARÍA DE ECONOMÍA





PBRM-086 FICHA TÉCNICA DE SEGUIMIENTO DE INDICADORES 2023 DE GESTIÓN O ESTRATÉGICO

PILAR / EJE TRANSVERSAL: Eje transversal II Gobierno Moderno, Cívico y Sostenible
TEMA DE DESARROLLO: Transparencia y rendición de cuentas
PROGRAMA PRESUPUESTARIO: 03080401N00123 Transparencia
PROYECTO: 010804010101 Vinculación ciudadana con la administración pública

OBJETIVO DEL PROGRAMA PRESUPUESTARIO: Se refiere a la obligación que tiene el sector público en el ejercicio de sus funciones para generar un ambiente de confianza, seguridad y confianza, de la forma que se tenga informado a la ciudadanía sobre las responsabilidades, procedimientos, reglas, normas y demás información que se genere en el sector, en un marco de abierta participación social y escrutinio público; así como garantizar la protección de sus datos personales en posesión de los sujetos obligados.

DEPENDENCIA GENERAL: ALC PRESIDENCIA
DEPENDENCIA AUXILIAR: 123 Coordinación de Unidades de Transparencia (Unidad de Transparencia)

ESTRUCTURA DEL INDICADOR

NOMBRE DEL INDICADOR: Porcentaje de cumplimiento de fracciones de la Ley de Transparencia y Acceso a la Información.
FORMULA DE CÁLCULO: Total de fracciones actualizadas y publicadas / Total de fracciones señaladas en la Ley de Transparencia y Acceso a la Información * 100

INTERPRETACIÓN: Registros administrativos.
DIMENSIÓN QUE ATIENDE: Económico
FRECUENCIA DE MEDICIÓN: Semestral Estratégico
DESCRIPCIÓN DEL FACTOR DE COMPARACIÓN: 1. Actualización de las fracciones comunes y específicas por parte de los servidores públicos habilitados.
ÁMBITO GEOGRÁFICO: Todo el Municipio
COBERTURA:
LÍNEA BASE:

COMPORTAMIENTO DE LAS VARIABLES DURANTE EL "TERCER" TRIMESTRE

VARIABLE	UNIDAD DE MEDIDA	OPERACIÓN	META ANUAL	AVANCE TRIMESTRAL				AVANCE ACUMULADO			
				PROG.	%	ALCAN.	%	PROG.	%	ALCAN.	%
T.E.A.P. Total de fracciones actualizadas y publicadas	Fracciones	Constante	126	126	100%	126	100%	126	100%	126	100%
T.F.A.L.A.I. Total de fracciones señaladas en la Ley de Transparencia y Acceso a la Información	Fracciones	Constante	126	126	100%	126	100%	126	100%	126	100%

COMPORTAMIENTO DEL INDICADOR

DESCRIPCIÓN DE LA META ANUAL:

1. Actualización de las fracciones comunes y específicas por parte de los servidores públicos habilitados.

META ANUAL	TERCER TRIMESTRE								
	AVANCE TRIMESTRAL				SEMAFORO	AVANCE ACUMULADO			
	PROG.	ALC.	EF %	SEMAFORO		PROG.	ALC.	EF %	SEMAFORO
126	126	126	100%	verde	126	126	100%	verde	
126	126	126	100%	verde	126	126	100%	verde	

DESCRIPCIÓN DE RESULTADOS Y JUSTIFICACIÓN EN CASO DE VARIACIÓN SUPERIOR O INFERIOR CIENTO RESPECTO A LO PROGRAMADO

EVALUACIÓN DEL INDICADOR

No se programó meta para el tercer trimestre

DEPENDENCIA GENERAL O AUXILIAR: ALC PRESIDENCIA

ELABORÓ:
Nombre: Mtra. Guadalupe del Pilar Castañeda Guzmán
Cargo: Coordinadora de la Unidad de Transparencia
Píasa

AYUNTAMIENTO
DE LA PAZ
2022 - 2024
UNIDAD DE TRANSPARENCIA

VD. SO.:
Nombre: Mtra. Guadalupe del Pilar Castañeda Guzmán
Cargo: Coordinadora de la Unidad de Transparencia
Píasa
SECRETARÍA DE PRESUPUESTO, CASADO Y FIDUCIARIAS MUNICIPALES

AYUNTAMIENTO
DE LA PAZ
2022 - 2024
UNIDAD DE TRANSPARENCIA



PBRM-086 FICHA TÉCNICA DE SEGUIMIENTO DE INDICADORES 2023 DE GESTIÓN O ESTRATÉGICO

PLANI /LÍNEA TRANSVERSAL: Eje transversal: El Gobierno Moderno, Capaz y Responsable
TEMA DE DESARROLLO: Transparencia y rendición de cuentas
PROGRAMA PRESUPUESTARIO: 01090401X01233 Transparencia
PROYECTO: 010904010101 Vinculación ciudadana con la administración pública

OBJETIVO DEL PROGRAMA PRESUPUESTARIO: Se refiere a la mitigación que tiene el sector público en el ejercicio de sus actividades para generar un ambiente de confianza, seguridad y transparencia, en tal forma que se tenga información y evidencia sobre las responsabilidades, procedimientos, reglas, normas y demás información que se genera en el sector, en un marco de abierta participación social y uso público; así como garantizar la protección de sus datos personales en posesión de los sujetos obligados.

DEPENDENCIA GENERAL: A00 PRESIDENCIA
DEPENDENCIA AUXILIAR: 122 Coordinación de Unidades de Transparencia (Unidad de Transparencia)

ESTRUCTURA DEL INDICADOR

NOMBRE DEL INDICADOR: Porcentaje de recursos de revisión resueltos.
Fórmula DE CÁLCULO: (Recursos de revisión resueltos/Recursos de revisión presentados) *100

INTERPRETACIÓN: Registros Administrativos, Form. SA/MIX.

DIMENSIÓN QUE ATIENDE: Económico FRECUENCIA DE MEDICIÓN: Trimestral Estratégico

DESCRIPCIÓN DEL FACTOR DE COMPARACIÓN: 2. Recursos de revisión terminados.

AMBITO GEOGRÁFICO: Todo el Municipio

COBERTURA

LÍNEA BASE

COMPORTAMIENTO DE LAS VARIABLES DURANTE EL "TERCER" TRIMESTRE

VARIABLE	UNIDAD DE MEDIDA	OPERACIÓN	META ANUAL	AVANCE TRIMESTRAL				AVANCE ACUMULADO			
				PROG.	%	ALCAN.	%	PROG.	%	ALCAN.	%
R.A. Recursos de revisión resueltos	Recursos de Revisión	Suma	45	0	0%	0	0%	0	0%	0	0%
R.A.P. Recursos de revisión presentados	Recursos de Revisión	Suma	45	0	0%	0	0%	0	0%	0	0%

COMPORTAMIENTO DEL INDICADOR

DESCRIPCIÓN DE LA META ANUAL

2. Recursos de revisión terminados.

META ANUAL	TERCER TRIMESTRE									
	AVANCE TRIMESTRAL				SEMAFORO	AVANCE ACUMULADO				SEMAFORO
	PROG.	ALC.	EF %	PROG.		ALC.	EF %			
45	0	0	0%	0	0	0%	0	0	0%	
45	0	0	0%	0	0	0%	0	0	0%	

DESCRIPCIÓN DE RESULTADOS Y JUSTIFICACION EN CASO DE VARIACIÓN SUPERIOR O INFERIOR POR CIENTO RESPECTO A LO PROGRAMADO

EVALUACIÓN DEL INDICADOR

No se programó meta para el tercer trimestre

DEPENDENCIA GENERAL O AUXILIAR: A00 PRESIDENCIA

ELABORÓ:
Nombre: Mtro. Guadalupe de la Parra Guadalupe Guadalupe
Cargo: Coordinador de la Unidad de Transparencia

AYUNTAMIENTO
DE LA PAZ
2022 - 2024

UNIDAD DE TRANSPARENCIA



AYUNTAMIENTO
DE LA PAZ
2022 - 2024

VO. SO.
Nombre: Mtro. Guadalupe de la Parra Guadalupe Guadalupe
Cargo: Coordinador de la Unidad de Transparencia



P0RM-08b FICHA TÉCNICA DE SEGUIMIENTO DE INDICADORES 2023 DE GESTIÓN O ESTRATÉGICO

PILAR / EJE TRANSVERSAL: Eje transversal 1. Gobierno Moderno, Capaz y Responsable
TEMA DE DESARROLLO: Transparencia y rendición de cuentas
PROGRAMA PRESUPUESTARIO: 01080401N00129 Transparencia
PROYECTO: 050000000101 Vinculación ciudadana con la administración pública

OBJETIVO DEL PROGRAMA PRESUPUESTARIO: Se refiere a la obligación que tiene el sector público en el ejercicio de sus atribuciones para generar un ambiente de confianza, seguridad y tranquilidad, de tal forma que se tenga informada a la ciudadanía sobre las responsabilidades, procedimientos, reglas, normas y demás información que se genera en el sector, en un marco de abierta participación social y consulta pública; así como garantizar la protección de sus datos personales en posesión de los sujetos obligados.

DEPENDENCIA GENERAL: A00 PRESIDENCIA
DEPENDENCIA AUXILIAR: 122 Coordinación de Unidad de Transparencia (Unidad de Trabajo base)

NOMBRE DEL INDICADOR: Porcentaje de personal capacitado en materia de transparencia y acceso a la información pública y protección de datos personales.
FORMULA DE CÁLCULO: (Número de personas capacitadas / Número de personas programadas a ser capacitadas) * 100

INTERPRETACIÓN: Registros Administrativos.
DIMENSIÓN QUE ATIENDE: Calidad **FRECUENCIA DE MEDICIÓN:** Mensual/Gestión
DESCRIPCIÓN DEL FACTOR DE COMPARACIÓN: 1.1. Capacitación a Servidores Públicos en Materia de Transparencia, Acceso a la Información Pública y Protección de Datos Personales.
AMBITO GEOGRÁFICO: Todo el municipio.
COBERTURA:
LÍNEA BASE:

COMPORTAMIENTO DE LAS VARIABLES DURANTE EL "TERCER" TRIMESTRE

VARIABLE	UNIDAD DE MEDIDA	OPERACIÓN	META ANUAL	AVANCE TRIMESTRAL				AVANCE ACUMULADO			
				PROG.	%	ALCAN.	%	PROG.	%	ALCAN.	%
NÚMERO DE PERSONAS CAPACITADAS	Personas	Suma de	30	0	0%	0	0%	0	0%	0	0%
K P P S C A. Número de personas programadas a ser capacitadas	Personas	Suma de	30	0	0%	0	0%	0	0%	0	0%

COMPORTAMIENTO DEL INDICADOR

DESCRIPCIÓN DE LA META ANUAL:

1.1. Capacitación a Servidores Públicos en Materia de Transparencia, Acceso a la Información Pública y Protección de Datos Personales.

META ANUAL	TERCER TRIMESTRE									
	AVANCE TRIMESTRAL				SEMAFORO	AVANCE ACUMULADO				SEMAFORO
	PROG.	ALC.	EF %	PROG.		ALC.	EF %			
30	0	0	0%	ROJO	0	0	0%	ROJO		
30	0	0	0%	ROJO	0	0	0%	ROJO		

DESCRIPCIÓN DE RESULTADOS Y JUSTIFICACIÓN EN CASO DE VARIACIÓN SUPERIOR A 50 POR CIENTO RESPECTO A LO PROGRAMADO

EVALUACIÓN DEL INDICADOR

No se programó meta para el tercer trimestre

DEPENDENCIA GENERAL O AUXILIAR: A00 PRESIDENCIA

ELABORÓ:
Nombre: Mtro. Guadalupe del Pilar Castañón Cuevas
Cargo: Coordinador de la Unidad de Transparencia



VO. BO.:
Nombre: Mtro. Gonzalo de la Piedad Castañón Cuevas
Cargo: Coordinador de la Unidad de Transparencia





PBRM-08b FICHA TÉCNICA DE SEGUIMIENTO DE INDICADORES 2023 DE GESTIÓN O ESTRATÉGICO

PILAR / EJE TRANSVERSAL: Eje transversal 1: Bienestar Ciudadano, Capaz y Responsable
TEMA DE DESARROLLO: Transparencia y rendición de cuentas
PROGRAMA PRESUPUESTARIO: 0108001/NA0203 - Transparencia
PROYECTO: 00180010101 - Vinculación ciudadana con la administración pública

OBJETIVO DEL PROGRAMA PRESUPUESTARIO: Se refiere a la obligación que tiene el sector público en el ejercicio de sus atribuciones para generar un ambiente de confianza, seguridad y transparencia, de tal forma que se tenga informado a la ciudadanía sobre las responsabilidades, procedimientos, reglas, normas y demás información que se genera en el sector, en un marco de abierta participación social y acceso público; así como garantizar la protección de sus datos personales en posesión de los servidores públicos.

DEPENDENCIA GENERAL: A00 PRESIDENCIA
DEPENDENCIA AUXILIAR: 1.22 Coordinación de Unidad de Transparencia (Unidad de Transparencia)

ESTRUCTURA DEL INDICADOR:

NOMBRE DEL INDICADOR: Porcentaje de seguimiento a los SPH en cumplimiento de sus obligaciones

FORMULA DE CÁLCULO: (Total de SPH que cumplen con sus obligaciones en materia de Transparencia y Acceso a la Información Pública y Protección de Datos Personales / Total de SPH para el cumplimiento de sus obligaciones en transparencia, el acceso a la información pública y la protección de los datos personales) * 100

INTERPRETACIÓN: Registros Administrativos

DIMENSIÓN QUE ATENDE: Económico **FRECUENCIA DE MEDICIÓN:** Mensual Gestión

DESCRIPCIÓN DEL FACTOR DE COMPARACIÓN: 1.2. Seguimiento y evaluación del cumplimiento a las obligaciones de los Servidores Públicos Habilitados (SPH).

ÁMBITO GEOGRÁFICO: Todo el Municipio

COBERTURA:

LÍNEA BASE:

COMPORTAMIENTO DE LAS VARIABLES DURANTE EL "TERCER" TRIMESTRE

VARIABLE	UNIDAD DE MEDIDA	OPERACIÓN	META ANUAL	AVANCE TRIMESTRAL				AVANCE ACUMULADO			
				PROG.	%	ALCAN.	%	PROG.	%	ALCAN.	%
ESPH COMPLETADO: Total de SPH que cumplen con sus obligaciones en materia de transparencia y acceso a la información pública y protección de datos personales	SPH	Constante	14	14	100%	14	100%	14	100%	14	100%
ESPH CUMPLIDO: Total de SPH para el cumplimiento de sus obligaciones en transparencia, el acceso a la información pública y la protección de los datos personales	SPH	Constante	14	14	100%	14	100%	14	100%	14	100%

COMPORTAMIENTO DEL INDICADOR

DESCRIPCIÓN DE LA META ANUAL:

1.2. Seguimiento y evaluación del cumplimiento a las obligaciones de los Servidores Públicos Habilitados (SPH).

META ANUAL	TERCER TRIMESTRE								
	AVANCE TRIMESTRAL				SEMAFORO	AVANCE ACUMULADO			
	PROG.	ALC.	ES %	SEMAFORO		PROG.	ALC.	ES %	SEMAFORO
14	14	14	100%	Verde	14	14	100%	Verde	
14	14	14	100%	Verde	14	14	100%	Verde	

DESCRIPCIÓN DE RESULTADOS Y JUSTIFICACIÓN EN CASO DE VARIACIÓN SUPERIOR A 10 POR CIENTO RESPECTO A LO PROGRAMADO

EVALUACIÓN DEL INDICADOR

La meta del tercer trimestre se cumplió al 100%

DEPENDENCIA GENERAL O AUXILIAR: A00 PRESIDENCIA

ELABORADO:
Nombre: Mtra. Guadalupe del Pilar Castellanos Guerrero
Cargo: Coordinadora de la Unidad de Transparencia

AYUNTAMIENTO
DE LA PAZ
2022 - 2024
UNIDAD DE TRANSPARENCIA

VO. BO.:
Nombre: Mtra. Guadalupe del Pilar Castellanos Guerrero
Cargo: Coordinadora de la Unidad de Transparencia

AYUNTAMIENTO
DE LA PAZ
2022 - 2024
UNIDAD DE TRANSPARENCIA



PBRM-08b FICHA TÉCNICA DE SEGUIMIENTO DE INDICADORES 2023 DE GESTIÓN O ESTRATÉGICO

PILAR/EJE TRANSVERSAL: Eje transversal: El Gobierno Moderno, Caeaz y Responsable
TEMA DE DESARROLLO: Transparencia y rendición de cuentas
PROGRAMA PRESUPUESTARIO: 0100-03-040523 Transparencia
PROYECTO: 0100-04010101 Vinculación ciudadana con la administración pública

OBJETIVO DEL PROGRAMA PRESUPUESTARIO: Se refiere a la obligación que tiene el sector público en el ejercicio de sus atribuciones para generar un ambiente de confianza, seguridad y franqueza, de la forma que se tenga informada a la ciudadanía sobre las responsabilidades, procedimientos, reglas, normas y demás información que se genera en el sector, en un marco de abierta participación social y estricto no pólitico; así como garantizar la protección de sus datos personales en posesión de las sujetas obligados.
DEPENDENCIA GENERAL: A00 PRESIDENCIA
DEPENDENCIA AUXILIAR: 022 Coordinación de Unidad de Transparencia [Unidad de Transparencia]

ESTRUCTURA DEL INDICADOR

NOMBRE DEL INDICADOR: Porcentaje de solicitudes de acceso a la información con recurso de revisión.
FORMULA DE CÁLCULO: (Número de solicitudes de información con recurso de revisión / total de solicitudes de acceso a la información atendidas) * 100
INTERPRETACIÓN: Registros Administrativos, Portal SAMEX.
DIMENSIÓN QUE ATIENDE: Calidad
FRECUENCIA DE MEDICIÓN: Mensual Gestión
DESCRIPCIÓN DEL FACTOR DE COMPARACIÓN: 2.1. Seguimiento a solicitudes de acceso a la información con inconformidad mediante la interposición de recursos de revisión.
AMBITO GEOGRÁFICO: Todo el Municipio
COBERTURA:
LÍNEA BASE:

COMPORTAMIENTO DE LAS VARIABLES DURANTE EL "TERCER" TRIMESTRE

VARIABLE	UNIDAD DE MEDIDA	OPERACIÓN	META ANUAL	AVANCE TRIMESTRAL				AVANCE ACUMULADO			
				PROG.	%	ALCAN.	%	PROG.	%	ALCAN.	%
E.S.A.M. Número de solicitudes de información con recurso de revisión	Recurso de revisión	Sumable	45	0	0%	C	0%	0	0%	C	0%
T.S.A.A. Total de solicitudes de acceso a la información atendidas	Recurso de revisión	Sumable	100	0	0%	C	0%	0	0%	C	0%

COMPORTAMIENTO DEL INDICADOR

DESCRIPCIÓN DE LA META ANUAL:

2.1. Seguimiento a solicitudes de acceso a la información con inconformidad mediante la interposición de recursos de revisión.

META ANUAL	TERCER TRIMESTRE									
	AVANCE TRIMESTRAL				SEMAFORO	AVANCE ACUMULADO				SEMAFORO
	PROG.	ALC.	EF %	PROG.		ALC.	EF %			
45	0	0	0%	rojo	0	0	0%	rojo		
100	0	0	0%	rojo	0	0	0%	rojo		

DESCRIPCIÓN DE RESULTADOS Y JUSTIFICACIÓN EN CASO DE VARIACIÓN SUPERIOR A 10 POR CIENTO RESPECTO A LO PROGRAMADO

EVALUACIÓN DEL INDICADOR

No se programó meta para el tercer trimestre.

DEPENDENCIA GENERAL O AUXILIAR: A00 PRESIDENCIA

ELABORÓ:
Nombre: *Mrs. Guadalupe del Pilar Contreras Guerrero*
Cargo: Coordinadora de la Unidad de Transparencia

VC. EC.:
Nombre: *Mrs. Guadalupe del Pilar Contreras Guerrero*
Cargo: Coordinadora de la Unidad de Transparencia





PbRM-08b FICHA TÉCNICA DE SEGUIMIENTO DE INDICADORES 2023 DE GESTIÓN O ESTRATÉGICO

PILAR/VE TRANSVERSAL: Gubernamental: Gobierno Moderno, Cívico y Responsable

TEMA DE DESARROLLO: Gestión para Resultados y Evaluación del Desempeño

PROGRAMA PRESUPUESTARIO: C1050206N0423 Consolidación de la administración pública para resultados

PROYECTO: C1050206D401 Simplificación y modernización de la administración pública

OBJETIVO DEL PROGRAMA PRESUPUESTARIO: Comprende el conjunto de actividades y herramientas para coordinar a fin la actuación de los servidores públicos sea en el ámbito interno e importante, a fin de generar resultados con apego a los principios de legalidad, honestidad, profesionalismo, honradez, calidez, imparcialidad, eficiencia, eficacia, equidad, transparencia, economía, integridad, que permitan la toma de decisiones sobre la aplicación de los recursos públicos con el objeto de mejorar la calidad de gasto público y la atención de usuarios.

DEPENDENCIA GENERAL: ADO PRESIDENCIAL

DEPENDENCIA AUXILIAR: ADO Coordinación de Mejora Regulatoria

ESTRUCTURA DEL INDICADOR

NOMBRE DEL INDICADOR: Porcentaje de cumplimiento del Programa Anual de Mejora Regulatoria.

FORMULA DE CÁLCULO: $(\text{Acciones del Programa Anual de Mejora Regulatoria cumplidas} / \text{Total de Acciones del Programa Anual de Mejora Regulatoria}) * 100$

INTERPRETACIÓN: Reportes de avances en materia del Programa de Mejora Regulatoria.

DIMENSIÓN QUE ATIENDE: Económico **FRECUENCIA DE MEDICIÓN:** Trimestral/Trimestre

DESCRIPCIÓN DEL FACTOR DE COMPARACIÓN: 4. Programa Anual de Mejora Regulatoria Municipal aplicado.

ÁMBITO GEOGRÁFICO: Todo el Municipio

LÍNEA BASE:

COMPORTAMIENTO DE LAS VARIABLES DURANTE EL "TERCER" TRIMESTRE

VARIABLE	UNIDAD DE MEDIDA	OPERACIÓN	META ANUAL	AVANCE TRIMESTRAL				AVANES ACUMULADO			
				PROG.	%	ALCAN.	%	PROG.	%	ALCAN.	%
ACCIONES CUMPLIDAS del programa anual de mejora regulatoria aplicadas	Programa	Suma de	21	0	0%	0	0%	0	0%	0	0%
TOTAL ACCIONES del programa anual de mejora regulatoria	Programa	Suma de	21	0	0%	0	0%	0	0%	0	0%

COMPORTAMIENTO DEL INDICADOR

DESCRIPCIÓN DE LA META ANUAL:

4. Programa Anual de Mejora Regulatoria Municipal aplicado.

META ANUAL	TERCER TRIMESTRE									
	AVANCE TRIMESTRAL			SEMAFORO	AVANES ACUMULADO			SEMAFORO		
	PROG	ALC	EF %		PROG	ALC	EF %			
21	0	0	0%	0	0	0%	0	0	0%	
21	0	0	0%	0	0	0%	0	0	0%	

DESCRIPCIÓN DE RESULTADOS Y JUSTIFICACIÓN EN CASO DE VARIACIÓN SUPERIOR + - 10 POR CIENTO RESPECTO A LO PROGRAMADO

EVALUACIÓN DEL INDICADOR

No se programó meta para el tercer trimestre.

DEPENDENCIA GENERAL O AUXILIAR: ADO PRESIDENCIAL

ELABORÓ

Nombre: C. Eraldo Quijro Lopez

Cargo: Coordinador de mejora regulatoria

Firma

VALIDÓ

Nombre: C. Eraldo Quijro Lopez

Cargo: Coordinador de mejora regulatoria

Firma



PDRM-08b FICHA TÉCNICA DE SEGUIMIENTO DE INDICADORES 2023 DE GESTIÓN O ESTRATÉGICO

PILAR /EJE TRANSVERSAL: Eje transversal | Gobierno Moderno, Capaz y Responsable

TEMA DE DESARROLLO: Gestión para Resultados y evaluación del desempeño

PROGRAMA PRESUPUESTARIO: 01050206NA0223 - Consolidación de la administración pública para resultados

PROYECTO: 010502060401 - Simplificación y modernización de la administración pública

OBJETIVO DEL PROGRAMA PRESUPUESTARIO: Comprende el conjunto de actividades y herramientas para coadyuvar a que la actuación de los servidores públicos sea eficaz, eficiente y transparente, a fin de generar resultados con apego a los principios de legalidad, objetividad, profesionalismo, honestidad, lealtad, imparcialidad, eficiencia, eficacia, equidad, transparencia, economía, integridad, que permitan a tomar de las mismas sobre la aplicación de las recursos públicas con el objeto de mejorar la calidad del gasto público y la rendición de cuentas.

DEPENDENCIA GENERAL: A00 PRESIDENCIA
DEPENDENCIA AUXILIAR: A00 Coordinación de Mujeres Bugablenas

NOMBRE DEL INDICADOR: Porcentaje de trámites y servicios integrados y/o actualizados. ESTRUCTURA DEL INDICADOR

FORMULA DE CALCULO: (Trámites y servicios integrados y/o actualizados en el catálogo / Total de trámites y servicios) * 100

INTERPRETACIÓN: Registros administrativos de la integración y/o actualización en el Catálogo de Trámites y Servicios.

DIMENSION QUE ATIENDE: Económica FRECUENCIA DE MEDICIÓN: Semestra Gestión

DESCRIPCIÓN DEL FACTOR DE COMPARACIÓN: 4.1 Integración y/o actualización del Catálogo de Trámites y Servicios.

AMBITO GEOGRAFICO: Toda el Municipio

COBERTURA

LÍNEA BASE

COMPORTAMIENTO DE LAS VARIABLES DURANTE EL "TERCER" TRIMESTRE

VARIABLE	UNIDAD DE MEDIDA	OPERACIÓN	META ANUAL	AVANCE TRIMESTRAL				AVANCE ACUMULADO			
				PROG.	%	ALCAN.	%	PROG.	%	ALCAN.	%
1.1.1.1.1. Trámites y servicios integrados y/o actualizados en el catálogo	Servicio	Servicio	173	173	100%	OK	OK			NOVAI	
1.1.1.1.2. Total de trámites y servicios	Catálogo	Servicio	173	173	100%	OK	OK			NOVAI	

COMPORTAMIENTO DEL INDICADOR

DESCRIPCIÓN DE LA META ANUAL:

4.1 Integración y/o actualización del Catálogo de Trámites y Servicios.

META ANUAL	TERCER TRIMESTRE								
	AVANCE TRIMESTRAL				SEMAFORO	AVANCE ACUMULADO			
	PROG.	ALC.	EF %	SEMAFORO		PROG.	ALC.	EF %	SEMAFORO
173	173	0	0%	OK	0	0	0%	(0/173)	OK
173	173	0	0%	OK	0	0	0%	(0/173)	OK

DESCRIPCIÓN DE RESULTADOS Y JUSTIFICACIÓN EN CASO DE VARIACIÓN SUPERIOR + - 10 POR CIENTO RESPECTO A LO PROGRAMADO

EVALUACIÓN DEL INDICADOR	

DEPENDENCIA GENERAL O AUXILIAR: A00 PRESIDENCIA

ELABORÓ:
Nombre: C. Boris Cordero López
Cargo: Coordinador de Gestión Regulatoria
Firma: [Firma]

AYUNTAMIENTO DE LA PAZ 2022 - 2024
COORDINADOR DE SISTEMA REGULATORIA

VALIDÓ:
Nombre: C. Carlos Cordero López
Cargo: Coordinador de Gestión Regulatoria
Firma: [Firma]

AYUNTAMIENTO DE LA PAZ 2022 - 2024
COORDINADOR DE SISTEMA REGULATORIA



P5RM-08b FICHA TÉCNICA DE SEGUIMIENTO DE INDICADORES 2023 DE GESTIÓN O ESTRATÉGICO

PILAR /EJE TRANSVERSAL: Eje transversal | Gobierno Moderno, Capaz y Responsable
TEMA DE DESARROLLO: Gestión para Resultados y evaluación del desempeño
PROGRAMA PRESUPUESTARIO: 010502060M0321 | Consejo de la administración pública para resultados
PROYECTO: 010502060401 | Simplificación y modernización de la administración pública

OBJETIVO DEL PROGRAMA PRESUPUESTARIO: Comprende el conjunto de actividades y herramientas para asegurar a que la actuación de los servicios públicos sea eficaz, eficiente y transparente, a fin de generar resultados con apego a los principios de legalidad, objetividad, profesionalismo, honrreros, exacto, imparcialidad, eficiencia, eficacia, equidad, transparencia, economía, integridad, que permitan la toma de decisiones sobre la explotación de los recursos públicos con el objetivo de mejorar la calidad del gasto público y la rendición de cuentas.

DEPENDENCIA GENERAL: A00 PRESIDENCIA
DEPENDENCIA AUXILIAR: A00 Coordinación de Mejora Regulatoria

ESTRUCTURA DEL INDICADOR

NOMBRE DEL INDICADOR: Porcentaje de propuestas al marco regulatorio municipal
FORMULA DE CÁLCULO: (Propuestas al marco regulatorio municipal aprobadas/Propuestas al marco regulatorio municipal recibidas) *100

INTERPRETACIÓN: Registros administrativos de las propuestas presentadas por las dependencias municipales en materia regulatoria.

DIMENSIÓN QUE ATIENDE: Económica **FRECUENCIA DE MEDICIÓN:** Semestra Gestión

DESCRIPCIÓN DEL FACTOR DE COMPARACIÓN: 4.2, integración y aprobación de propuestas al marco regulatorio municipal.

ÁMBITO GEOGRÁFICO: Todos Municipios

COBERTURA:

LÍNEA BASE:

COMPORTAMIENTO DE LAS VARIABLES DURANTE EL "TERCER" TRIMESTRE

VARIABLE	UNIDAD DE MEDIDA	OPERACIÓN	META ANUAL	AVANCE TRIMESTRAL				AVANCE ACUMULADO			
				PROG.	%	ALCAN.	%	PROG.	%	ALCAN.	%
PE.M.A.M.A. Propuestas al marco regulatorio municipal aprobadas	Propuesta	Sumable	15	0	0%	0	0%	10	67%	1	10%
PE.M.A.M.B. Propuestas al marco regulatorio municipal recibidas	Propuesta	Sumable	15	0	0%	0	0%	10	67%	1	10%

COMPORTAMIENTO DEL INDICADOR

DESCRIPCIÓN DE LA META ANUAL

4.2, integración y aprobación de propuestas al marco regulatorio municipal.

META ANUAL	TERCER TRIMESTRE							
	AVANCE TRIMESTRAL				AVANCE ACUMULADO			
	PROG.	ALC.	EF %	SEMAFORO	PROG.	ALC.	EF %	SEMAFORO
15	0	0	0%	ROJO	10	1	10%	ROJO
15	0	0	0%	ROJO	10	1	10%	ROJO

DESCRIPCIÓN DE RESULTADOS Y JUSTIFICACIÓN EN CASO DE VARIACIÓN SUPERIOR -- 10 POR CIENTO RESPECTO A LO PROGRAMADO

EVALUACIÓN DEL INDICADOR

No se programó meta para el tercer trimestre

DEPENDENCIA GENERAL O AUXILIAR: A00 PRESIDENCIA

E. ALCERD
 Nombre: E. Emilio Cárdenas López
 Cargo: Coordinador de Mejora Regulatoria

90.00
 Nombre: E. Emilio Cárdenas López
 Cargo: Coordinador de Mejora Regulatoria

AVANCE DE RESULTADOS DURANTE EL TERCER TRIMESTRE





PBRM-08b FICHA TÉCNICA DE SEGUIMIENTO DE INDICADORES 2023 DE GESTIÓN O ESTRATÉGICO

PILAR/EJE TRANSVERSAL: Eje Transversal I Gobierno Mecano, Opea y Responsabil
TEMA DE DESARROLLO: Gestión para Resultados y evaluación del desempeño
PROGRAMA PRESUPUESTARIO: 01060206M0123 Comisiones de la administración pública para resultados
PROYECTO: 01060206M01 Simplificación y modernización de la administración pública

OBJETIVO DEL PROGRAMA PRESUPUESTARIO: Comprobar el conjunto de actividades y servicios para conciliar a que la actuación de las secretarías públicas sea eficaz, eficiente y transparente, a fin de generar resultados con apego a los principios de legalidad, objetividad, profesionalismo, honradez, lealtad, imparcialidad, eficiencia, eficacia, equidad, transparencia, economía, integridad, que permitan la toma de decisiones sobre la aplicación de los recursos públicos con el objeto de mejorar la calidad del gasto público y la rendición de cuentas.

DEPENDENCIA GENERAL: ACO PRESIDENCIAL
DEPENDENCIA AUXILIAR: ACO Coordinación de Mejora Regulatoria

ESTRUCTURA DEL INDICADOR

FORMA DEL INDICADOR: Porcentaje de cumplimiento en la elaboración y publicación del Programa Anual de Mejora Regulatoria.
FORMULA DE CÁLCULO: (Elaboración y publicación del Programa Anual de Mejora Regulatoria/Documento programado a elaborar y publicar) *100

INTERPRETACIÓN: Registros administrativos, Página web oficial del gobierno municipal.

DIMENSIÓN QUE ATIENDE: Económico **FRECUENCIA DE MEDICIÓN:** Semestral Gestión

DESCRIPCIÓN DEL FACTOR DE COMPARACIÓN: 4.3. Programa Anual de Mejora Regulatoria elaborado y publicado.

ÁMBITO GEOGRÁFICO: Todo el Municipio

COBERTURA:

LÍNEA BASE:

COMPORTAMIENTO DE LAS VARIABLES DURANTE EL "TERCER" TRIMESTRE

VARIABLE	UNIDAD DE MEDIDA	OPERACIÓN	META ANUAL	AVANCE TRIMESTRAL				AVANCE ACUMULADO			
				PROG.	%	ALCAN.	%	PROG.	%	ALCAN.	%
ELABORACIÓN, ALCANCE Y PUBLICACIÓN DEL PROGRAMA ANUAL DE MEJORA REGULATORIA	Programa	Sumable	1	0	0%	0	0%	1	100%	1	100%
0 P.P.P.L. Documentos programados a elaborar y publicar	Programa	Sumable	1	1	100%	1	100%	1	100%	1	100%

COMPORTAMIENTO DEL INDICADOR

DESCRIPCIÓN DE LA META ANUAL

4.3. Programa Anual de Mejora Regulatoria elaborado y publicado.

META ANUAL	TERCER TRIMESTRE									
	AVANCE TRIMESTRAL				SEMAFORO	AVANCE ACUMULADO				SEMAFORO
	PROG.	ALC.	EF %	PROG.		ALC.	EF %			
1	0	0	0%	1	1	100%	Verde			
1	0	0	0%	1	1	100%	Verde			

DESCRIPCIÓN DE RESULTADOS Y JUSTIFICACIÓN EN CASO DE VARIACIÓN SUPERIOR +10 POR CIENTO RESPECTO A LO PROGRAMADO

EVALUACIÓN DEL INDICADOR

La meta se cumplió al 100% en el 1er trimestre.

DEPENDENCIA GENERAL O AUXILIAR: ACO PRESIDENCIAL

ELABORÓ:
Nombre: C. Evelyn Cofre López
Cargo: Coordinadora de Mejora Regulatoria
Firma:

AYUNTAMIENTO
DE LA PAZ
2024
COORDINADOR DE
MEJORA REGULATORIA

VO. SO.:
Nombre: C. Evelyn Cofre López
Cargo: Coordinadora de Mejora Regulatoria
Firma:





PDRM-08b FICHA TÉCNICA DE SEGUIMIENTO DE INDICADORES 2023 DE GESTIÓN O ESTRATÉGICO

PILAR /EJE TRANSVERSAL: Eje transversal: II Gobierno Moderno, Cívico y Responsable
TEMA DE DESARROLLO: Gestión para resultados y evaluación del desempeño
PROGRAMA PRESUPUESTARIO: 01050205NA1023 - Consolidación de la administración pública para resultados
PROYECTO: 010502060401 - Simplificación y modernización de la administración pública

OBJETIVO DEL PROGRAMA PRESUPUESTARIO: Compendio el conjunto de actividades y herramientas para coadyuvar a que la atención de los servidores públicos sea eficaz, eficiente y transparente, a fin de generar resultados con apego a los principios de legalidad, objetividad, profesionalismo, honradez, lealtad, imparcialidad, eficiencia, eficacia, equidad, transparencia, economía, integridad, que permitan la toma de decisiones sobre la aplicación de los recursos públicos con el objeto de mejorar la calidad del gasto público y la rendición de cuentas.

DEPENDENCIA GENERAL: A00 PRES.DENVA
DEPENDENCIA AUXILIAR: A00 Coordinación de Mejora Regulatoria

ESTRUCTURA DEL INDICADOR

NOMBRE DEL INDICADOR: Porcentaje de sesiones de la Comisión Municipal de Mejora Regulatoria realizadas.
FÓRMULA DE CÁLCULO: (Número de Sesiones de la Comisión Municipal de Mejora Regulatoria realizadas/ Número de Sesiones Municipal de Mejora Regulatoria programadas) *100

INTERPRETACIÓN: Registros administrativos de las Actas de sesión de la Comisión

DIMENSIÓN QUE ATIENDE: Económico **FRECUENCIA DE MEDICIÓN:** Semestral Gestión

DESCRIPCIÓN DEL FACTOR DE COMPARACIÓN: C.A. Realización de Sesiones de la Comisión Municipal de Mejora Regulatoria.

AMBITO GEOGRÁFICO: Todo el Municipio

COBERTURA:

LÍNEA BASE:

COMPORTAMIENTO DE LAS VARIABLES DURANTE EL "TERCER" TRIMESTRE

VARIABLE	UNIDAD DE MEDIDA	OPERACIÓN	META ANUAL	AVANCE TRIMESTRAL				AVANCE ACUMULADO			
				PROG.	%	ALCAN.	%	PROG.	%	ALCAN.	%
N.º. S.C.M.M.R. Número de sesiones de la comisión municipal en materia regulatoria realizadas	Sesiones de la Comisión	Sumado	4	1	25%	1	25%	1	25%	1	25%
N.º. S.C.M.M.R. Número de sesiones de la comisión municipal en materia regulatoria programadas	Sesiones de la Comisión	Sumado	4	1	25%	1	25%	1	25%	1	25%

COMPORTAMIENTO DEL INDICADOR

DESCRIPCIÓN DE LA META ANUAL:

4.4. Realización de Sesiones de la Comisión Municipal de Mejora Regulatoria.

META ANUAL	TERCER TRIMESTRE									
	AVANCE TRIMESTRAL				SEMAFORO	AVANCE ACUMULADO				SEMAFORO
	PROG.	ALC.	EF %	PROG.		ALC.	EF %			
4	1	1	100%	Verde	1	1	100%	Verde		
4	1	1	100%	Verde	1	1	100%	Verde		

DESCRIPCIÓN DE RESULTADOS Y JUSTIFICACIÓN EN CASO DE VARIACIÓN SUPERIOR A 10 POR CIENTO RESPECTO A LO PROGRAMADO

EVALUACIÓN DEL INDICADOR

La meta del tercer trimestre se cumplió al 100%

DEPENDENCIA GENERAL O AUXILIAR: A00 PRES.DENVA

ELABORÓ:
Nombre: C. Erika Caspijave
Cargo: Coordinadora de Mejora Regulatoria
Firma: [Firma]

RECIBIÓ:
Nombre: C. Erika Caspijave
Cargo: Coordinadora de Mejora Regulatoria
Firma: [Firma]



PbRM-086 FICHA TÉCNICA DE SEGUIMIENTO DE INDICADORES 2023 DE GESTIÓN O ESTRATÉGICO

PILAR / EJE TRANSVERSAL:	Eje transversal 1. Gobierno Moderno, Cívico y Responsable
TEMA DE DESARROLLO:	Comunicación y participación ciudadana como elemento clave de gobernabilidad
PROGRAMA PRESUPUESTARIO:	01080301NF0123 - Comunicación pública y formalmente informativa
PROYECTO:	010803010105 - Difusión y comunicación institucional
OBJETIVO DEL PROGRAMA PRESUPUESTARIO:	Difundir los valores y principios de gobierno, promover la cultura de la información transparente y comprometida entre gobierno, medios y sectores sociales, dar pleno regímen a la libertad de expresión y mantener informada a la sociedad sobre los procesos gubernamentales, convocar a la participación en asuntos de interés público.
DEPENDENCIA GENERAL:	A01. Comunicación Social
DEPENDENCIA AUXILIAR:	005 Dirección de Comunicación Social (Comunicación Social)
NOMBRE DEL INDICADOR:	ESTRUCTURA DEL INDICADOR: Tasa de variación en las acciones de difusión de información gubernamental en los medios de comunicación.
FORMULA DE CÁLCULO:	$\frac{\text{Acciones de difusión de información gubernamental en los medios de comunicación realizadas en el periodo} - \text{Acciones de difusión de información gubernamental en los medios de comunicación efectuadas en el periodo anterior}}{\text{Meta}}$
INTERPRETACIÓN:	Sistema de control de la información pública en los medios de comunicación.
DIMENSIÓN QUE ATIENDE:	Eficacia. FRECUENCIA DE MEDICIÓN: Anual, Estratégico
DESCRIPCIÓN DEL FACTOR DE COMPARACIÓN:	Contribuir a la gobernanza, transparencia y rendición de cuentas a través de la difusión de la información gubernamental en los medios de comunicación y sectores sociales.
ÁMBITO GEOGRÁFICO:	Todo el Municipio
EDIFICATORIA:	
LÍNEA BASE:	

COMPORTAMIENTO DE LAS VARIABLES DURANTE EL "TERCER" TRIMESTRE

VARIABLE	UNIDAD DE MEDIDA	OPERACIÓN	META ANUAL	AVANCE TRIMESTRAL				AVANCE ACUMULADO			
				PROG.	%	ALCAN.	SE	PROG.	%	ALCAN.	SE
A. EL DIFUSIÓN DE ACCIONES DE DIFUSIÓN DE INFORMACIÓN GUBERNAMENTAL EN LOS MEDIOS DE COMUNICACIÓN REALIZADAS EN EL PERIODO	Acciones de Difusión	Suma de	250	0	0%	0	0%	0	0%	0	0%
A. EL DIFUSIÓN DE ACCIONES DE DIFUSIÓN DE INFORMACIÓN GUBERNAMENTAL EN LOS MEDIOS DE COMUNICACIÓN EFECTUADAS EN EL PERIODO ANTERIOR	Acciones de Difusión	Suma de	100	0	0%	0	0%	0	0%	0	0%

COMPORTAMIENTO DEL INDICADOR

DESCRIPCIÓN DE LA META ANUAL:

Contribuir a la gobernanza, transparencia y rendición de cuentas a través de la difusión de la información gubernamental en los medios de comunicación y sectores sociales.

META ANUAL	TERCER TRIMESTRE						
	AVANCE TRIMESTRAL			SEMAFORO	AVANCE ACUMULADO		
	PROG.	ALC.	EF %		PROG.	ALC.	EF %
250	0	0	0%	0	0	0%	
250	0	0	0%	0	0	0%	

DESCRIPCIÓN DE RESULTADOS Y JUSTIFICACIÓN EN CASO DE VARIACIÓN SUPERIOR + - 10 POR CIENTO RESPECTO A LO PROGRAMADO

EVALUACIÓN DEL INDICADOR

No se programó meta para el tercer trimestre

DEPENDENCIA GENERAL O AUXILIAR: A01. Comunicación Social

ELABORO:	
Nombre:	C. Erik Axel Morales Guzmán
Cargo:	Director de comunicación social



VO TO:	
Nombre:	C. Erik Axel Morales Guzmán
Cargo:	Director de comunicación social



PBRM-086 FICHA TÉCNICA DE SEGUIMIENTO DE INDICADORES 2023 DE GESTIÓN O ESTRATÉGICO

PIAR/SIE TRANSVERSAL: Eje transversal: El Gobierno Municipal, Capa y Responsable

TEMA DE DESARROLLO: Comunicación y diálogo con la ciudadanía como elemento clave de gobernabilidad

PROGRAMA PRESUPUESTARIO: 0186001NPO121 Comunicación pública y fortalecimiento informativo

PROYECTO: 018603010303 Difusión y comunicación institucional

OBJETIVO DEL PROGRAMA PRESUPUESTARIO: Difundir los valores y principios de gobierno, promoviendo la cultura de la información transparente y con responsable en el gobierno municipal y sistemas sociales, con plena respeto a la libertad de expresión y mantener informada a la sociedad sobre las acciones gubernamentales, promoviendo su participación en asuntos de interés público.

DEPENDENCIA GENERAL: 401 Comunicación Social

DEPENDENCIA AUXILIAR: 303 Dirección de Comunicación Social (Comunidad Social)

ESTRUCTURA DEL INDICADOR:

NOMBRE DEL INDICADOR: Tasa de cobertura de actividades de difusión sobre los valores, principios, obras y acciones del gobierno municipal.

FORMULA DE CÁLCULO: [(Eventos para fortalecer la comunicación e información pública dirigido a los habitantes de municipio realizados en el ciclo anual/Eventos para fortalecer la comunicación e información pública dirigidos a los habitantes del municipio realizados en el ciclo anterior)] * 100

INTERPRETACIÓN: Campañas de los programas informativos de comunicación pública.

DIMENSIÓN QUE ATIENDE: Eficiencia

FRECUENCIA DE MEDICIÓN: Anual, trimestral

DESCRIPCIÓN DEL FACTOR DE COMPARACIÓN: La población del municipio está informada sobre los valores, principios, obras y acciones del gobierno municipal.

AMBITO GEOGRAFICO: Todo el Municipio

COBERTURA:

LÍNEA BASE:

COMPORTAMIENTO DE LAS VARIABLES DURANTE EL 'TERCER' TRIMESTRE

VARIABLE	UNIDAD DE MEDIDA	OPERACIÓN	META ANUAL	AVANCE TRIMESTRAL				AVANCE ACUMULADO			
				PROG.	%	ALCAN.	%	PROG.	%	ALCAN.	%
EJECUCIÓN DE LA ACT. Eventos para fortalecer la comunicación e información pública dirigidos a los habitantes del municipio realizados en el ciclo anual	Eventos	Sumado	46	0	0%	0	0%	0	0%	0	0%
EJECUCIÓN DE LA ACT. Eventos para fortalecer la comunicación e información pública dirigidos a los habitantes del municipio realizados en el ciclo anterior	Eventos	Sumado	46	0	0%	0	0%	0	0%	0	0%

COMPORTAMIENTO DEL INDICADOR

DESCRIPCIÓN DE LA META ANUAL:

La población del municipio está informada sobre los valores, principios, obras y acciones del gobierno municipal.

META ANUAL	TERCER TRIMESTRE									
	AVANCE TRIMESTRAL					AVANCE ACUMULADO				
	PROG.	ALC.	EF. %	SEMAFORO	PROG.	ALC.	EF. %	SEMAFORO		
46	0	0	0%	ROJO	0	0	0%	ROJO		
43	0	0	0%	ROJO	0	0	0%	ROJO		

DESCRIPCIÓN DE RESULTADOS Y JUSTIFICACIÓN EN CASO DE VARIACIÓN SUPERIOR + - 10 POR CIENTO RESPECTO A LO PROGRAMADO

EVALUACIÓN DEL INDICADOR

No se programó meta para el tercer trimestre

DEPENDENCIA GENERAL O AUXILIAR: 401 Comunicación Social


ELABORÓ:

Nombre: C. Dña. Ana María Castañeda
Cargo: Director Administrativo



VALIDÓ:

Nombre: C. Dña. Ana María Castañeda
Cargo: Directora de Planeación Social



P6RM-085 FICHA TÉCNICA DE SEGUIMIENTO DE INDICADORES 2023 DE GESTIÓN O ESTRATÉGICO

PILAR /EJE TRANSVERSAL: Eje transversal II Gobierno Proximo, Cívico y Responsable

TEMA DE DESARROLLO: Comunicación y diálogo con la ciudadanía como elemento clave de gobernanza lúdica

PROGRAMA PRESUPUESTARIO: 010805C1M0123 - Comunicación pública y fortalecimiento informativo

PROYECTO: 010805D10103 - Difusión y comunicación institucional

OBJETIVO DEL PROGRAMA PRESUPUESTARIO: Difundir los valores y principios de gobierno, impulsando la cultura de la información transparente y accesible entre gobierno, medios y sectores sociales, con pleno respeto a la libertad de expresión y manteniendo informada a la sociedad sobre las acciones gubernamentales, convocando y participando en asuntos de interés público.

DEPENDENCIA GENERAL: ACL Comunicación Social

DEPENDENCIA AUXILIAR: 132 Dirección de Comunicación Social (Comunicación Social)

NOMBRE DEL INDICADOR: ESTRUCTURA DEL INDICADOR
Porcentaje de divulgación de planes y programas de acción gubernamental para instancias de gobierno y la sociedad.

FORMULA DE CALCULO: (Planes y programas de acción gubernamental divulgados) / (Total de planes de acción gubernamental que maneja la administración municipal) * 100

INTERPRETACIÓN: Acuse de recibo de los planes y programas de acción gubernamental divulgados

DIMENSIÓN QUE ATIENDE: Económico

DESCRIPCIÓN DEL FACTOR DE COMPARACIÓN: 1. Planes y programas de acción gubernamental que maneja las instancias de gobierno y la sociedad difundidos.

AMBITO GEOGRÁFICO: Todo el Municipio

COBERTURA:

LÍNEA BASE:

COMPORTAMIENTO DE LAS VARIABLES DURANTE EL "TERCER" TRIMESTRE

VARIABLE	UNIDAD DE MEDIDA	OPERACIÓN	META ANUAL	AVANCE TRIMESTRAL				AVANCE ACUMULADO			
				PROG.	%	ALCAN.	%	PROG.	%	ALCAN.	%
T.P.A.G.D. Planes y programas de acción gubernamental divulgados	Planes y programas	Simbolo	4	2	50%	0	0%	1	25%	1	25%
T.P.A.S.V.A.V. Total de planes de acción gubernamental que maneja la administración municipal	Planes y programas	Simbolo	4	0	0%	0	0%	0	0%	0	0%

COMPORTAMIENTO DEL INDICADOR

DESCRIPCIÓN DE LA META ANUAL:

1. Planes y programas de acción gubernamental para instancias de gobierno y la sociedad difundidos.

META ANUAL	TERCER TRIMESTRE								
	AVANCE TRIMESTRAL				SEMAFORO	AVANCE ACUMULADO			
	PROG.	ALC.	EF %	SEMAFORO		PROG.	ALC.	EF %	SEMAFORO
4	0	0	0%	ROJO	1	1	25%	VERDE	
4	0	0	0%	ROJO	1	1	25%	VERDE	

DESCRIPCIÓN DE RESULTADOS Y JUSTIFICACIÓN EN CASO DE VARIACIÓN SUPERIOR O INFERIOR POR CIENTO RESPECTO A LO PROGRAMADO

EVALUACIÓN DEL INDICADOR

No se programa meta para el tercer trimestre

DEPENDENCIA GENERAL O AUXILIAR: ACL Comunicación Social

ELABORÓ
Nombre: D. Erik Axel Morales Castañeda
Cargo: Director de comunicación social



VO. BO.
Nombre: C. Dr. Axel Morales Castañeda
Cargo: Director de comunicación social



AYUNTAMIENTO DE LA PAZ
2023 - 2024

P6RM-08b FICHA TÉCNICA DE SEGUIMIENTO DE INDICADORES 2023 DE GESTIÓN O ESTRATÉGICO

PILAR / LÍNEA TRANSVERSAL: (Inter)transversal - Gobierno Moderno, Capaz y Responsable
TEMA DE DESARROLLO: Comunicación y diálogo con la ciudadanía como elemento clave de gobernabilidad
PROGRAMA PRESUPUESTARIO: 01080901NCO223 - Comunicación pública y fortalecimiento informático
PROYECTO: 010809010103 - Difusión y comunicación institucional

OBJETIVO DEL PROGRAMA PRESUPUESTARIO: Definir las visiones y principios de gobierno, promoviendo la cultura de la información transparente y responsable entre gobierno, medios y sectores sociales, con pleno respeto a la libertad de expresión y mediante información a la sociedad sobre las acciones gubernamentales, promoviendo su participación en asuntos de interés público.

DEPENDENCIA GENERAL: A01 Comunicación Social
DEPENDENCIA AUXILIAR: 105 Dirección de Comunicación Social (Comunicación Social)

ESTRUCTURA DEL INDICADOR

NOMBRE DEL INDICADOR: Porcentaje de resultados de los planes y programas de acción gubernamental para instancias de gobierno y la sociedad.
FORMULA DE CÁLCULO: (Resultados de la evaluación de los planes y programas de acción gubernamental para parte de la sociedad lograda / Resultados esperados en la evaluación de los planes y programas de acción gubernamental para parte de la sociedad lograda) * 100

INTERPRETACIÓN: Resultados comparativos conformados de los planes y programas de acción gubernamental para instancias de gobierno en los dos (2) últimos años.
DIMENSIÓN QUE ATIENDE: Económico **FRECUENCIA DE MEDICIÓN:** Semestral Gestión
DESCRIPCIÓN DEL FACTOR DE COMPARACIÓN: 1. Los resultados de los planes y programas de acción gubernamental para instancias de gobierno y la sociedad difundidos.

ÁMBITO GEOGRÁFICO: Todo el Municipio

LÍNEA BASE

COMPORTAMIENTO DE LAS VARIABLES DURANTE EL "TERCER" TRIMESTRE

VARIABLE	UNIDAD DE MEDIDA	OPERACION	META ANUAL	AVANCE TRIMESTRAL				AVANCE ACUMULADO			
				PROG.	%	ALCAN.	%	PROG.	%	ALCAN.	%
SE.P.P.A.S.O. Resultados de la evaluación de los planes y programas de acción gubernamental para parte de la sociedad lograda	Resultados de Evaluación	Semanal	48	0	0%	0	0%	24	50%	24	100%
B.E.P.P.A.G.L.D. Resultados esperados en la evaluación de los planes y programas de acción gubernamental para parte de la sociedad lograda	Resultados de Evaluación	Semanal	12	0	0%	0	0%	6	50%	6	100%

COMPORTAMIENTO DEL INDICADOR

DESCRIPCIÓN DE LA META ANUAL:

2. Los resultados de los planes y programas de acción gubernamental para instancias de gobierno y la sociedad difundidos.

META ANUAL	TERCER TRIMESTRE										
	AVANCE TRIMESTRAL				AVANCE ACUMULADO						
	PROG.	ALC.	EF %	SEMAFORO	PROG.	ALC.	EF %	SEMAFORO	PROG.	ALC.	
48	0	0	0%	ROJO	24	24	100%	VERDE	24	24	100%
12	0	0	0%	ROJO	6	6	100%	VERDE	6	6	100%

DESCRIPCIÓN DE RESULTADOS Y JUSTIFICACIÓN EN CASO DE VARIACIÓN SUPERIOR +10 POR CIENTO RESPECTO A LO PROGRAMADO

EVALUACIÓN DEL INDICADOR

No se programó meta para el tercer trimestre

DEPENDENCIA GENERAL O AUXILIAR: A01 Comunicación Social

ELABORÓ
 Nombre: C. Erik Axel Vázquez Castañeda
 Cargo: Director de comunicación social
 Firma:



VO. BU
 Nombre: C. Erik Axel Vázquez Castañeda
 Cargo: Director de comunicación social
 Firma:

PbRM-08b FICHA TÉCNICA DE SEGUIMIENTO DE INDICADORES 2023 DE GESTIÓN O ESTRATÉGICO

PILAR / EJE TRANSVERSAL: Eje transversal: II Gobierno Moderno, Capaz y Responsable
TEMA DE DESARROLLO: Comunicación y diálogo con la ciudadanía como elemento clave de gobernanza local
PROGRAMA PRESUPUESTARIO: 01080502N40123 - Comunicación pública y fortalecimiento informativo
PROYECTO: 0108050301003 - Difusión y comunicación institucional

OBJETIVO DEL PROGRAMA PRESUPUESTARIO: Promover los valores y principios de gobierno, promoviendo la cultura de la información transparente y responsable al otro gobierno, medios y sectores sociales, con pleno respeto a la libertad de expresión y mantener informada a la sociedad sobre las acciones gubernamentales, promoviendo su participación en asuntos de interés público.

DEPENDENCIA GENERAL: A01 Comunicación Social
DEPENDENCIA AUXILIAR: 103 Dirección de Comunicación Social (Comunicación Social)

ESTRUCTURA DEL INDICADOR

NOMBRE DEL INDICADOR: Porcentaje de eventos celebrados para la difusión del cumplimiento del Plan de Desarrollo Municipal.
FORMULA DE CALCULO: (Eventos celebrados para la difusión del cumplimiento del Plan de Desarrollo Municipal) / (Eventos programados para la difusión del cumplimiento del Plan de Desarrollo Municipal) * 100

INTERPRETACIÓN: Acuses de recibo de los Planes de Desarrollo Municipal.
DIMENSIÓN QUE ATENDE: Calidad **FRECUENCIA DE MEDICIÓN:** Trimestral / Gestión
DESCRIPCIÓN DEL FACTOR DE COMPARACIÓN: 1.1. Difusión del Plan de Desarrollo Municipal a los sistemas de gobierno y la sociedad.
ÁMBITO GEOGRÁFICO: Local / Municipio
COBERTURA:
LINEA BASE:

COMPORTAMIENTO DE LAS VARIABLES DURANTE EL "TERCER" TRIMESTRE

VARIABLE	UNIDAD DE MEDIDA	OPERACIÓN	META ANUAL	AVANCE TRIMESTRAL				AVANCE ACUMULADO			
				PROG.	%	ALCAN.	%	PROG.	%	ALCAN.	%
E.C.C.P.G.M. Eventos celebrados para la difusión del cumplimiento del Plan de Desarrollo Municipal	Eventos	Suma de	1	1	100%	1	100%	1	100%	1	100%
E.P.C.C.P.G.M. Eventos programados para la difusión del cumplimiento del Plan de Desarrollo Municipal	Eventos	Suma de	1	1	100%	1	100%	1	100%	1	100%

COMPORTAMIENTO DEL INDICADOR

DESCRIPCIÓN DE LA META ANUAL:

1.1. Difusión del Plan de Desarrollo Municipal a los sistemas de gobierno y la sociedad.

META ANUAL	TERCER TRIMESTRE							
	AVANCE TRIMESTRAL				AVANCE ACUMULADO			
	PROG	ALC	EP %	SEMAFORO	PROG	ALC	EP %	SEMAFORO
1	1	1	100%	Verde	1	1	100%	Verde
1	1	1	100%	Verde	1	1	100%	Verde

DESCRIPCIÓN DE RESULTADOS Y JUSTIFICACIÓN EN CASO DE VARIACIÓN SUPERIOR A +10 POR CIENTO RESPECTO A LO PROGRAMADO

EVALUACIÓN DEL INDICADOR

No se programó meta para el tercer trimestre

DEPENDENCIA GENERAL O AUXILIAR: A01 Comunicación Social

ELABORÓ:
 Nombre: C. Eric José Morales González
 Cargo: Director de Comunicación Social

REVISÓ:
 Nombre: C. Eric José Morales González
 Cargo: Director de Comunicación Social



PBRM-06b FICHA TÉCNICA DE SEGUIMIENTO DE INDICADORES 2023 DE GESTIÓN O ESTRATÉGICO

PILAR /EJE TRANSVERSAL: Ley Transversal II Gobierno Moderno, Capaz y Responsable

TEMA DE DESARROLLO: Comunicación y diálogo con la ciudadanía como elemento clave de gobernabilidad

PROGRAMA PRESUPUESTARIO: 01000301M0023 Comunicación pública y fortalecimiento informativo

PROYECTO: 01000301M03 Difusión y comunicación institucional

OBJETIVO DEL PROGRAMA PRESUPUESTARIO: Difundir las acciones y actividades de gobierno, practicando la cultura de la información transparente y corresponsable entre gobierno, medios y sectores sociales, con plena respeto a la libertad de expresión y mantener informada a la sociedad sobre las acciones gubernamentales, con énfasis en su participación en asuntos de interés público.

DEPENDENCIA GENERAL: A01 Comunicación Social

DEPENDENCIA AUXILIAR: 173 Dirección de Comunicación Social (Comunicación Social)

ESTRUCTURA DEL INDICADOR:

NOMBRE DEL INDICADOR: Porcentaje de asistencias registradas en los eventos de difusión para dar a conocer el Informe de Gobierno

FORMULA DE CÁLCULO: $(\text{Asistencias registradas en los eventos de difusión en comparación con el Informe de Gobierno} / \text{Asistencias esperadas a recibir en los eventos de difusión para dar a conocer el Informe de Gobierno}) * 100$

INTERPRETACION: Avance de resultados de los Informes de Gobierno.

DIMENSIÓN QUE ATIENDE: Económico

DESCRIPCIÓN DEL FACTOR DE COMPARACIÓN: 1.2. Difusión del Informe de Gobierno, a los sistemas de gobierno y la sociedad.

FRECUENCIA DE MEDICIÓN: Trimestral Gestión

ÁMBITO GEOGRÁFICO: Entero el Municipio

COBERTURA:

LÍNEA BASE:

COMPORTAMIENTO DE LAS VARIABLES DURANTE EL "TERCER" TRIMESTRE

VARIABLE	UNIDAD DE MEDIDA	OPERACIÓN	META ANUAL	AVANCE TRIMESTRAL				AVANCE ACUMULADO			
				PROG.	%	ALCAN.	%	PROG.	%	ALCAN.	%
A.F.E.E.D.C.I.G. Asistencias registradas en los eventos de difusión para dar a conocer el Informe de Gobierno	Asistencias	Sumas	3000	0	0%	0	0%	0	0%	0	0%
A.F.E.E.D.C.I.G. Asistencias esperadas a recibir en los eventos de difusión para dar a conocer el Informe de Gobierno	Asistencias	Sumas	3000	0	0%	0	0%	0	0%	0	0%

COMPORTAMIENTO DEL INDICADOR

DESCRIPCIÓN DE LA META ANUAL:

1.2. Difusión del Informe de Gobierno, a los sistemas de gobierno y la sociedad.

META ANUAL	TERCER TRIMESTRE							
	AVANCE TRIMESTRAL				AVANCE ACUMULADO			
	PROG.	ALC.	EF %	SEMAFORO	PROG.	ALC.	EF %	SEMAFORO
3000	0	0	0%		0	0	0%	
3000	0	0	0%		0	0	0%	

DESCRIPCIÓN DE RESULTADOS Y JUSTIFICACIÓN EN CASO DE VARIACIÓN SUPERIOR + 10 POR CIENTO RESPECTO A LO PROGRAMADO

EVALUACIÓN DEL INDICADOR

No se programó meta para el tercer trimestre

DEPENDENCIA GENERAL O AUXILIAR: A01 Comunicación Social

ELABORO: [Firma]

Nombre: C. Ely Adel Pineda Gaitaneri

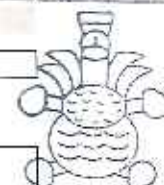
Cargo: Coordinador de Comunicación Social



VO. BO.: [Firma]

Nombre: C. Ely Adel Pineda Gaitaneri

Cargo: Coordinador de Comunicación Social



PBRM-08b FICHA TÉCNICA DE SEGUIMIENTO DE INDICADORES 2023 DE GESTIÓN O ESTRATÉGICO

PLAZA / EJE TRANSVERSAL: Eje transversal: El Gobierno Moderno, Cívico y Responsable
TEMA DE DESARROLLO: Comunicación y el Aligned con la ciudadanía como elemento clave de gobernabilidad
PROGRAMA PRESUPUESTARIO: 01030301NA0025 Comunicación pública y fortalecimiento informativo

PROYECTO: 0103030103 Difusión y comunicación Institucional

OBJETIVO DEL PROGRAMA PRESUPUESTARIO: Difundir los valores y principios de gobierno, promoviendo la cultura de la información transparente y accesible entre gobierno, medios y sectores sociales, con pleno respeto a la libertad de expresión y manteniendo informado a la sociedad sobre los acciones gubernamentales, promoviendo su participación en asuntos de interés público.
DEPENDENCIA GENERAL: A3. Comunicación Social
DEPENDENCIA AUXILIAR: A35 Dirección de Comunicación Social (Comunicación Social)

ESTRUCTURA DEL INDICADOR

NOMBRE DEL INDICADOR: Porcentaje de cumplimiento en la distribución de boletines informativos.
FORMULA DE CÁLCULO: (Boletines informativos difundidos/boletines informativos programados para difusión) *100

INTERPRETACIÓN: Acuses de recibo de los boletines informativos
DIMENSION QUE ATIENDE: Calidad
DESCRIPCIÓN DEL FACTOR DE COMPARACIÓN: 2.1. Distribución de los boletines informativos, con las acciones de gobierno.
FRECUENCIA DE MEDICIÓN: Trimestre Gestión
ÁMBITO GEOGRÁFICO: Total el Municipio
COBERTURA:
LÍNEA BASE:

COMPORTAMIENTO DE LAS VARIABLES DURANTE EL "TERCER" TRIMESTRE

VARIABLE	UNIDAD DE MEDIDA	OPERACIÓN	META ANUAL	AVANCE TRIMESTRAL				AVANCE ACUMULADO			
				PROG.	%	ALCAN.	%	PROG.	%	ALCAN.	%
2.1.1. Boletines informativos difundidos	Boletines informativos	Sumar	145	35	24%	35	100%	105	72%	105	100%
2.1.2. Boletines informativos programados para difusión	Boletines informativos	Sumar	145	35	24%	35	100%	105	72%	105	100%

COMPORTAMIENTO DEL INDICADOR

DESCRIPCIÓN DE LA META ANUAL:

2.1. Distribución de los boletines informativos, con las acciones de gobierno.

META ANUAL	TERCER TRIMESTRE							
	AVANCE TRIMESTRAL				AVANCE ACUMULADO			
	PROG.	ALC.	FF %	SEMAFORO	PROG.	ALC.	FF %	SEMAFORO
145	35	35	24%	verde	105	105	100%	verde
145	35	35	24%	verde	105	105	100%	verde

DESCRIPCIÓN DE RESULTADOS Y JUSTIFICACIÓN EN CASO DE VARIACIÓN SUPERIOR A +10 POR CIENTO RESPECTO A LO PROGRAMADO

EVALUACIÓN DEL INDICADOR

La meta del tercer trimestre se cumplió a 100%

DEPENDENCIA GENERAL O AUXILIAR: A3. Comunicación Social

ELABORO:
 Nombre: C. Erik Axel Morales Castañeda
 Cargo: Director de comunicación social



VD. DIO:
 Nombre: C. Erik Axel Morales Castañeda
 Cargo: Director de comunicación social





PBRM-08b FICHA TÉCNICA DE SEGUIMIENTO DE INDICADORES 2023 DE GESTIÓN O ESTRATÉGICO

PILAR / EJE TRANSVERSAL: Eje transversal 1. Gobierno Moderno, Cívico y Responsable
TÍTULO DE DESARROLLO: Comunicación y Diálogo con la Ciudadanía como elemento de gobernabilidad
PROGRAMA PRESUPUESTARIO: 01080302NA0423 - Comunicación pública y fortalecimiento informativo
PROYECTO: 030803010103 - Difusión y comunicación institucional

OBJETIVO DEL PROGRAMA PRESUPUESTARIO: Difundir los valores y principios de gobierno, promoviendo la cultura de la información transparente y responsable ante gobierno, medios y sectores sociales, con pleno respeto a la libertad de expresión y mantener informada a la ciudadanía sobre las acciones gubernamentales, convocando su participación en asuntos de interés público.

DEPENDENCIA GENERAL: A01 Comunicación Social
DEPENDENCIA AUXILIAR: 103 Dirección de Comunicación Social (Comunicación Social)

ESTRUCTURA DEL INDICADOR

NOMBRE DEL INDICADOR: Porcentaje de spots informativos difundidos.
FÓRMULA DE CÁLCULO: (Spots informativos difundidos / Spots informativos para difusión programados) * 100

INTERPRETACIÓN: Acuses de recibo de los spots informativos.

DIMENSIÓN QUE ATIENDE: Económico **FRECUENCIA DE MEDICIÓN:** Trimestral Gestión

DESCRIPCIÓN DEL FACTOR DE COMPARACIÓN: 2.2. Difusión de spots informativos, en los medios audiovisuales de comunicación masiva.

ÁMBITO GEOGRÁFICO: Todo el Municipio

COBERTURA:

LÍNEA BASE:

COMPORTAMIENTO DE LAS VARIABLES DURANTE EL "TERCER" TRIMESTRE

VARIABLE	UNIDAD DE MEDIDA	OPERACION	META ANUAL	AVANCE TRIMESTRAL				AVANCE ACUMULADO			
				PROG.	%	ALCAN.	%	PROG.	%	ALCAN.	%
E. E. Spots informativos difundidos	Spots Informativos	Sumado	70	25	100%	25	100%	50	71%	50	100%
E. E. E. Spots informativos para difusión programados	Spots Informativos	Sumado	70	25	100%	25	100%	50	71%	50	100%

COMPORTAMIENTO DEL INDICADOR

DESCRIPCIÓN DE LA META ANUAL:

2.2. Difusión de spots informativos, en los medios audiovisuales de comunicación masiva.

META ANUAL	TERCER TRIMESTRE							
	AVANCE TRIMESTRAL				AVANCE ACUMULADO			
	PROG.	ALC.	EF %	SEMAFORO	PROG.	ALC.	EF %	SEMAFORO
70	25	25	100%	Verde	50	50	100%	Verde
70	25	25	100%	Verde	50	50	100%	Verde

DESCRIPCIÓN DE RESULTADOS Y JUSTIFICACIÓN EN CASO DE VARIACIÓN SUPERIOR A + - 10 POR CIENTO RESPECTO A LO PROGRAMADO

EVALUACIÓN DEL INDICADOR

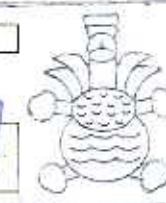
La meta del tercer trimestre se cumplió al 100%

DEPENDENCIA GENERAL O AUXILIAR: A01 Comunicación Social

ELABORO
Nombre: Erik Axel Morales Cárdenas
Cargo: Director de comunicación social



VO. BO.
Nombre: Erik Axel Morales Cárdenas
Cargo: Director de comunicación social



P6RM-08b FICHA TÉCNICA DE SEGUIMIENTO DE INDICADORES 2023 DE GESTIÓN O ESTRATÉGICO

PILAR JEFE TRANSVERSAL: Es transversal al Gobierno Mexicano, Capaz y Responsable.
TEMA DE DESARROLLO: Comunicación y diálogo con la ciudadanía como elemento clave de gobernabilidad.
PROGRAMA PRESUPUESTARIO: 01080301NA0523. Comunicación pública y fomento de información.
PROYECTO: 01080301003. Difusión y comunicación institucional.

OBJETIVO DEL PROGRAMA PRESUPUESTARIO: Difundir los valores y principios de gobierno, promoviendo la cultura de la información transparente y responsable entre gobierno, medios y sectores sociales, con pleno respeto a la libertad de expresión y mediante información a los ciudadanos sobre las acciones gubernamentales, convocando su participación en asuntos de interés público.

DEPENDENCIA GENERAL: AD: Comunicación Social
DEPENDENCIA AUXILIAR: 03 Dirección de Comunicación Social (Comunicación y Social)

ESTRUCTURA DEL INDICADOR

NOMBRE DEL INDICADOR: Porcentaje de trámites y servicios digitales a la ciudadanía realizados.
FÓRMULA DE CÁLCULO: (Trámites y servicios digitales a la ciudadanía realizados / Trámites y servicios digitales a la ciudadanía programados) * 100

INTERPRETACIÓN: Registros comparativos entre plataformas.

DIMENSIÓN QUE ATIENDE: Eficacia. **FRECUENCIA DE MEDICIÓN:** Trimestral (Cesban)

DESCRIPCIÓN DEL FACTOR DE COMPARACIÓN: 2.3. Los trámites y servicios digitales a la ciudadanía estén contenidos en la plataforma WEB.

ÁMBITO GEOGRÁFICO: Todo el Municipio.

COBERTURA:

LINEA BASE:

COMPORTAMIENTO DE LAS VARIABLES DURANTE EL "TERCER" TRIMESTRE

VARIABLE	UNIDAD DE MEDIDA	OPERACIÓN	META ANUAL	AVANCE TRIMESTRAL				AVANCE ACUMULADO			
				PROG.	%	ALCAN.	%	PROG.	%	ALCAN.	%
2.3.3.3. Trámites y servicios digitales a la ciudadanía realizados	Trámites y servicios	Sumado	24	7	29%	7	100%	17	70%	17	100%
2.3.3.3. Trámites y servicios digitales a la ciudadanía programados	Trámites y servicios	Sumado	24	7	29%	7	100%	17	71%	17	100%

COMPORTAMIENTO DEL INDICADOR

DESCRIPCIÓN DE LA META ANUAL:

2.3. Los trámites y servicios digitales a la ciudadanía estén contenidos en la plataforma WEB.

META ANUAL	TERCER TRIMESTRE									
	AVANCE TRIMESTRAL					AVANCE ACUMULADO				
	PROG.	ALC.	EF %	SEMAFORO	PROG.	ALC.	EF %	SEMAFORO		
24	7	7	100%	verde	17	17	100%	verde		
24	7	7	100%	verde	17	17	100%	verde		

DESCRIPCIÓN DE RESULTADOS Y JUSTIFICACIÓN EN CASO DE VARIACIÓN SUPERIOR O INFERIOR AL POR CIENTO RESPECTO A LO PROGRAMADO

EVALUACIÓN DEL INDICADOR


La meta del tercer trimestre se cumplió al 100%

DEPENDENCIA GENERAL O AUXILIAR: AD: Comunicación Social

ELABORÓ:
 Nombre: C. Erik Axel Vences Castañeda
 Cargo: Director de comunicación social



VALIDÓ:
 Nombre: C. Eric Noel Warkas Castañeda
 Cargo: Director de comunicación social





P5RM-08b FICHA TÉCNICA DE SEGUIMIENTO DE INDICADORES 2023 DE GESTIÓN O ESTRATÉGICO

PILAR / EJE TRANSVERSAL: Eje transversal 1 Gobierno Moderno, Capaz y Responsable
TEMA DE DESARROLLO: Comunicación y diálogo con la ciudadanía como elemento clave de gobernanza
PROGRAMA PRESUPUESTARIO: 01060301NAC025 Comunicación pública y fortalecimiento informativo
PROYECTO: C10000030303 Difusión y comunicación institucional

OBJETIVO DEL PROGRAMA PRESUPUESTARIO: Difundir los valores y principios de gobierno, promover la cultura de la información transparente y accesible entre gobierno, medios y sociedad civil, con plena respeto a la libertad de expresión y mantener informado a la sociedad sobre las acciones gubernamentales, promover su participación en asuntos de interés público.

DEPENDENCIA GENERAL: A01 Comunicación Social
DEPENDENCIA AUXILIAR: 103 Dirección de Comunicación Social (Comunicación Social)

ESTRUCTURA DEL INDICADOR

NOMBRE DEL INDICADOR: Presentación de diseños gráficos, con objetivos específicos de difusión y calidad.
FORMULA DE CALCULO: (Diseños gráficos recibidos / Diseños gráficos programados) * 100

INTERPRETACION: Registros de diseños gráficos elaborados.

DIMENSION QUE ATIENDE: Económico **FRECUENCIA DE MEDICIÓN:** Trimestral Gestión

DESCRIPCIÓN DEL FACTOR DE COMPARACIÓN: 2.4. Elaboración de diseños gráficos, con objetivos específicos de difusión.

ÁMBITO GEOGRÁFICO: Todo el Municipio

COBERTURA:

LÍNEA BASE:

COMPORTAMIENTO DE LAS VARIABLES DURANTE EL "TERCER" TRIMESTRE

VARIABLE	UNIDAD DE MEDIDA	OPERACIÓN	META ANUAL	AVANCE TRIMESTRAL				AVANCE ACUMULADO			
				PROG.	%	ALCAN.	%	PROG.	%	ALCAN.	%
JULIO Diseños gráficos recibidos	diseños	Sumar	35	15	27%	15	100%	40	71%	40	100%
DICIEMBRE Diseños gráficos programados	diseños	Sumar	35	15	27%	15	100%	40	71%	40	100%

COMPORTAMIENTO DEL INDICADOR

DESCRIPCIÓN DE LA META ANUAL:

2.4. Elaboración de diseños gráficos, con objetivos específicos de difusión.

META ANUAL	TERCER TRIMESTRE									
	AVANCE TRIMESTRAL				SEMÁFORO	AVANCE ACUMULADO				SEMÁFORO
	PROG.	ALC.	EF %	PROG.		ALC.	EF %			
35	15	15	100%	verde	40	40	100%	verde		
35	15	15	100%	verde	40	40	100%	verde		

DESCRIPCIÓN DE RESULTADOS Y JUSTIFICACIÓN EN CASO DE VARIACIÓN SUPERIOR + - 10 POR CIENTO RESPECTO A LO PROGRAMADO

EVALUACIÓN DEL INDICADOR

La meta de tercer trimestre se cumplió al 100%

DEPENDENCIA GENERAL O AUXILIAR: A01 Comunicación Social

ELABORÓ:
 Nombre: C. Eric Axel Morales Castañeda
 Cargo: Director de comunicación social



NO. DE:
 Nombre: C. Eric Axel Morales Castañeda
 Cargo: Director de comunicación social





PbRM-08b FICHA TÉCNICA DE SEGUIMIENTO DE INDICADORES 2023 DE GESTIÓN O ESTRATÉGICO

PILAR/EJE TRANSVERSAL: Eje Transversal: El Gobierno Moderno, Capaz y Responsable
TEMA DE DESARROLLO: Comunicación y diálogo con la ciudadanía como elemento clave de gobernabilidad
PROGRAMA PRESUPUESTARIO: 01080301NA0723 Comunicación pública y fortalecimiento informativo
PROYECTO: 010803010103 Difusión y comunicación institucional

OBJETIVO DEL PROGRAMA PRESUPUESTARIO: Difundir los valores y principios de gobierno, promover la cultura de la información transparente y responsable entre gobierno, medios y sectores sociales, con pleno respeto a la libertad de expresión y mantener informado a la sociedad sobre las acciones gubernamentales, convocando a la participación de asuntos de interés público.

DEPENDENCIA GENERAL: A01 Comunicación Social
DEPENDENCIA AUXILIAR: 003 Dirección de Comunicación Social (Comunicación Social)

ESTRUCTURA DEL INDICADOR

NOMBRE DEL INDICADOR: Porcentaje de conferencias de prensa realizadas
FORMULA DE CÁLCULO: (Conferencias de prensa radiales/conferencias de prensa programadas) *100

INTERPRETACIÓN: Soportes documentales y videos.

DIMENSIÓN QUE ATIENDE: Económico FRECUENCIA DE MEDICIÓN: Trimestral, Gestión

DESCRIPCIÓN DEL FACTOR DE COMPARACIÓN: 2.5. Realización de conferencias de prensa en los diferentes medios de comunicación impresos y electrónicos.

ÁMBITO GEOGRÁFICO: Todo el Municipio

COBERTURA

LÍNEA BASE

COMPORTAMIENTO DE LAS VARIABLES DURANTE EL "TERCER" TRIMESTRE

Table with 12 columns: VARIABLE, UNIDAD DE MEDIDA, OPERACIÓN, META ANUAL, and four columns for AVANCE TRIMESTRAL (PROG, %, ALCAN, %) and four columns for AVANCE ACUMULADO (PROG, %, ALCAN, %).

COMPORTAMIENTO DEL INDICADOR

DESCRIPCIÓN DE LA META ANUAL:

2.5. Realización de conferencias de prensa en los diferentes medios de comunicación impresos y electrónicos.

Summary table for the third trimester with columns for META ANUAL, AVANCE TRIMESTRAL (PROG, ALC, EF %), SEMAFORO, AVANCE ACUMULADO (PROG, ALC, EF %), and SEMAFORO.

DESCRIPCIÓN DE RESULTADOS Y JUSTIFICACIÓN EN CASO DE VARIACIÓN SUPERIOR - 10 POR CIENTO RESPECTO A LO PROGRAMADO

EVALUACIÓN DEL INDICADOR

La meta de tercer trimestre se cumplió en el primer trimestre.

DEPENDENCIA GENERAL O AUXILIAR: A01 Comunicación Social

ELABORO: C. Erik Abel Vero es Castañeda
Cargo: Director de comunicación social



VO. BO: C. Erik Abel Vero es Castañeda
Cargo: Director de comunicación social





PBRM-086 FICHA TÉCNICA DE SEGUIMIENTO DE INDICADORES 2023 DE GESTIÓN O ESTRATÉGICO

PILAR / DE TRANSVERSAL: Eje transversal: El Gobierno Municipal, Capex y Mantenimiento
TEMA DE DESARROLLO: Estructura del gobierno municipal
PROGRAMA PRESUPUESTARIO: 0105092RFB123 Reglamentación municipal
PROYECTO: 01050920101 Resisión y emisión de la Reglamentación municipal

OBJETIVO DEL PROGRAMA PRESUPUESTARIO: Se orienta al cumplimiento de las atribuciones contenidas en el Título VI de la Ley Orgánica Municipal del Estado de México, vigente.

DEPENDENCIA GENERAL: Sindicatura I
DEPENDENCIA AUXILIAR: Sindicatura I

ESTRUCTURA DEL INDICADOR

NOMBRE DEL INDICADOR: Promoción de creación y/o actualización de reglamentos y disposiciones administrativas municipales.
FÓRMULA DE CÁLCULO: (Creación y/o actualización de reglamentos y disposiciones administrativas municipales / Reglamentos y disposiciones administrativas municipales existentes) * 100

INTERPRETACIÓN: Acta de sesión aprobados por cabildo

DIMENSIÓN QUE ATIENDE: Eficiencia **FRECUENCIA DE MEDICIÓN:** Anual Estratégico

DESCRIPCIÓN DEL FACTOR DE COMPARACIÓN: Contribuir a fortalecer la cultura de legalidad mediante la actualización de reglamentos y disposiciones administrativas municipales.

ÁMBITO DESIGNADO: Todo el Municipio

COBERTURA:

LÍNEA BASE:

COMPORTAMIENTO DE LAS VARIABLES DURANTE EL "TERCER" TRIMESTRE

VARIABLE	UNIDAD DE MEDIDA	OPERACIÓN	META ANUAL	AVANCE TRIMESTRAL				AVANCE ACUMULADO			
				PROG.	%	ALCAN.	%	PROG.	%	ALCAN.	%
CAJ.LOAMAP: Creación y/o actualización de reglamentos y disposiciones administrativas municipales existentes	Reglamentos	Sumado	4	0	0%	0	0%	0	0%	0	0%
E.CAN-EX: Reglamentos y disposiciones administrativas municipales existentes	Reglamentos	Sumado	4	0	0%	0	0%	0	0%	0	0%

COMPORTAMIENTO DEL INDICADOR

DESCRIPCIÓN DE LA META ANUAL:

Contribuir a fortalecer la cultura de legalidad mediante la actualización de reglamentos y disposiciones administrativas municipales.

META ANUAL	TERCER TRIMESTRE									
	AVANCE TRIMESTRAL					AVANCE ACUMULADO				
	PROG.	ALC.	EF. %	SEMAFORO	PROG.	ALC.	EF. %	SEMAFORO		
4	0	0	0%	ROJO	0	0	0%	ROJO		
4	0	0	0%	ROJO	0	0	0%	ROJO		

DESCRIPCIÓN DE RESULTADOS Y JUSTIFICACIÓN EN CASO DE VARIACIÓN SUPERIOR (+) O POR CIENTO RESPECTO A LO PROGRAMADO

EVALUACIÓN DEL INDICADOR

No se programaron actos en el tercer trimestre

DEPENDENCIA GENERAL O AUXILIAR: Sindicatura I

ELABORÓ
Nombre: D. Jesús Estray Ramos Barrios
Cargo: Sindicatura Municipal
Firma:



YO SÍ
Nombre: D. Jesús Estray Ramos Barrios
Cargo: Sindicatura Municipal
Firma:





PbRM-08b FICHA TÉCNICA DE SEGUIMIENTO DE INDICADORES 2023 DE GESTIÓN O ESTRATÉGICO

PLAZA (DE TRANSVERSAL): El municipio El Gobierno Municipal, Capa y Responsable

TEMA DE DESARROLLO: Estructura del gobierno municipal.

PROGRAMA PRESUPUESTARIO: 01030025P0123 Reglamentación municipal

PROYECTO: 01030025P01 Revisión y emisión de la Reglamentación municipal

OBJETIVO DEL PROGRAMA PRESUPUESTARIO: Se orienta al cumplimiento de las obligaciones contenidas en el Título VI de la Ley Orgánica Municipal del Estado de México vigente.

DEPENDENCIA GENERAL: Sindicatura I

DEPENDENCIA AUXILIAR: Sindicatura I

ESTRUCTURA DEL INDICADOR: Memoria y de documentos, jurídico-administrativos aprobados.

NÚMERO DEL INDICADOR:

FORMULA DE CÁLCULO: (Documentos jurídico-administrativos aprobados>Total de documentos jurídico-administrativos aprobados para emitir resoluciones) *100

INTERESTACIÓN: Actos de sesión aprobados por sesión.

DIMENSIÓN QUE ATIENDE: Eficiencia

FRECUENCIA DE MEDICIÓN: Anual trimestral

DESCRIPCIÓN DEL FACTOR DE COMPARACIÓN: El Ayuntamiento cuenta con documentos jurídico-administrativos aprobados en torno a la ley local en cada una de las áreas administrativas.

AMBITO GEOGRÁFICO: Todo el Municipio

COBERTURA:

LINEA BASE:

COMPORTAMIENTO DE LAS VARIABLES DURANTE EL "TERCER" TRIMESTRE

VARIABLE	UNIDAD DE MEDIDA	DIRECCIÓN	META ANUAL	AVANCE TRIMESTRAL				AVANCE ACUMULADO			
				PROG.	%	ALCAN.	%	PROG.	%	ALCAN.	%
D.C.A.P. Documentos, jurídicos-administrativos aprobados	Documentos en Jurídica	Sumativa	4	0	0%	0	0%	0	0%	0	0%
T.C.I.A.D.P.C. Total de documentos, jurídicos-administrativos aprobados para emitir resoluciones	Documentos en Jurídica	Sumativa	4	0	0%	0	0%	0	0%	0	0%

COMPORTAMIENTO DEL INDICADOR

DESCRIPCIÓN DE LA META ANUAL:

El Ayuntamiento cuenta con documentos jurídico-administrativos aprobados en torno a la ley local en cada una de las áreas administrativas.

META ANUAL	TERCER TRIMESTRE				AVANCE ACUMULADO			
	PROG.	ALC.	EF %	SEMAFORO	PROG.	ALC.	EF %	SEMAFORO
4	0	0	0%	ROJO	0	0	0%	ROJO
4	0	0	0%	ROJO	0	0	0%	ROJO

DESCRIPCIÓN DE RESULTADOS Y JUSTIFICACIÓN EN CASO DE VARIACIÓN SUPERIOR + 10 POR CIENTO RESPECTO A LO PROGRAMADO

EVALUACIÓN DEL INDICADOR

No se programó meta para el tercer trimestre

DEPENDENCIA GENERAL O AUXILIAR: Sindicatura I

ELABORÓ:

Nombre: C. Jesús Elías Barro Barrios

Cargo: Sindicatura Municipal



VALIDÓ:

Nombre: C. Jesús Elías Barro Barrios

Cargo: Sindicatura Municipal





PBRM-08b FICHA TÉCNICA DE SEGUIMIENTO DE INDICADORES 2023 DE GESTIÓN O ESTRATÉGICO

PILAR/ÁRE TRANSVERSAL: Intersectorial / Gobierno Moderno, Capaz y Responsable

TEMA DE DESARROLLO: Estructura del gobierno municipal

PROGRAMA PRESUPUESTARIO: 01080902N0125 Reglamentación municipal

PROYECTO: 010809020101 Revisión y emisión de la Reglamentación municipal

OBJETIVO DEL PROGRAMA PRESUPUESTARIO: Se orienta al cumplimiento de las atribuciones contenidas en el Título V de la Ley Orgánica Municipal del Estado de México, vigente.

DEPENDENCIA GENERAL: Sindicatura

DEPENDENCIA AUXILIAR: Sindicatura

ESTRUCTURA DEL INDICADOR:

NOMBRE DEL INDICADOR: Porcentaje de disposiciones de observancia general publicadas

FORMULA DE CÁLCULO: (Reglamentos y disposiciones de observancia general publicadas/Disposiciones de observancia general a publicar) *100

INTERPRETACIÓN: Publicación en el boletín oficial de gobierno. (Gaceta)

DIMENSIÓN QUE ATIENDE: Económico

FRECUENCIA DE MEDICIÓN: Semestral/Gestión

DESCRIPCIÓN DEL FACTOR DE COMPARACIÓN: 1. Reglamentos y disposiciones de observancia general en el municipio publicadas.

ÁMBITO GEOGRÁFICO: Todo el Municipio

COBERTURA:

LÍNEA BASE:

COMPORTAMIENTO DE LAS VARIABLES DURANTE EL "TERCER" TRIMESTRE

VARIABLE	UNIDAD DE MEDIDA	OPERACIÓN	META ANUAL	AVANCE TRIMESTRAL				AVANCE ACUMULADO			
				PROG.	%	ALCAN.	%	PROG.	%	ALCAN.	%
R.D.O.G.P.J. Reglamentos y disposiciones de observancia general publicadas	Reglamento y disposiciones	Sumado	11	0	0%	0	0%	0	0%	0	0%
D.O.G.P.J. Disposiciones de observancia general a publicar	Reglamento y disposiciones	Sumado	12	0	0%	0	0%	0	0%	0	0%

COMPORTAMIENTO DEL INDICADOR

DESCRIPCIÓN DE LA META ANUAL:

1. Reglamentos y disposiciones de observancia general en el municipio publicadas.

META ANUAL	TERCER TRIMESTRE							
	AVANCE TRIMESTRAL				AVANCE ACUMULADO			
	PROG.	ALC.	EF %	SEMAFORO	PROG.	ALC.	EF %	SEMAFORO
11	0	0	0%	Verde	0	0	0%	Verde
12	0	0	0%	Verde	0	0	0%	Verde

DESCRIPCIÓN DE RESULTADOS Y JUSTIFICACION EN CASO DE VARIACION SUPERIOR A +10 POR CIENTO RESPECTO A LO PROGRAMADO

EVALUACIÓN DEL INDICADOR

No se programó meta para el tercer trimestre

DEPENDENCIA GENERAL O AUXILIAR: Sindicatura

ELABORÓ:

Nombre: C. Jesús Elmer Ramos Ramírez

Cargo: Sindicatura Municipal



VI. BC:

Nombre: C. Jesús Elmer Ramos Ramírez

Cargo: Sindicatura Municipal

ACTUALIZACIÓN PRESUPUESTO BASADO EN RESULTADOS ANUALES





PBRM-08b FICHA TÉCNICA DE SEGUIMIENTO DE INDICADORES 2023 DE GESTIÓN O ESTRATÉGICO

PILAS / EJE TRANSVERSAL: Eje transversal I. Gobierno Moderno, Capaz y Responsable
Estructura de gobierno municipal

TEMA DE DESARROLLO:

PROGRAMA PRESUPUESTARIO: 01080024C0228 Segurización municipal

PROYECTO: 010308020101 Revisión y emisión de la Reglamentación municipal

OBJETIVO DEL PROGRAMA PRESUPUESTARIO: Se orienta al cumplimiento de las atribuciones contenidas en el Título VI de la Ley Orgánica Municipal del Estado de México, vigente.

DEPENDENCIA GENERAL: Sindicatura I
DEPENDENCIA AUXILIAR: Sindicatura I

ESTRUCTURA DEL INDICADOR

NOMBRE DEL INDICADOR: Porcentaje de capacitaciones realizadas en materia reglamentaria.
FÓRMULA DE CÁLCULO: (Capacitaciones en materia reglamentaria realizadas / Capacitaciones en materia reglamentaria programadas) * 100

INTERPRETACIÓN: Programas de capacitación

DIMENSIÓN QUE ATIENDE: Económicas **FRECUENCIA DE MEDICIÓN:** Semestral Gestión

DESCRIPCIÓN DEL FACTOR DE COMPARACIÓN: 2. Capacitaciones en materia reglamentaria otorgadas

ÁMBITO GEOGRÁFICO: Todo el Municipio

COBERTURA:

LÍNEA BASE:

COMPORTAMIENTO DE LAS VARIABLES DURANTE EL "TERCER" TRIMESTRE

VARIABLE	UNIDAD DE MEDIDA	OPERACIÓN	META ANUAL	AVANCE TRIMESTRAL				AVANCE ACUMULADO			
				PROG.	%	ALCAN.	%	PROG.	%	ALCAN.	%
C.M.R.A. Capacitaciones en materia reglamentaria realizadas	Capacitaciones	Sumar	4	0	0%	0	0%	0	0%	0	0%
C.M.R.B. Capacitaciones en materia reglamentaria programadas	Capacitaciones	Sumar	4	0	0%	0	0%	0	0%	0	0%

COMPORTAMIENTO DEL INDICADOR

DESCRIPCIÓN DE LA META ANUAL:

2. Capacitaciones en materia reglamentaria otorgadas

META ANUAL	TERCER TRIMESTRE							
	AVANCE TRIMESTRAL				AVANCE ACUMULADO			
	PROG.	ALC.	EF%	SEMAFORO	PROG.	ALC.	EF%	SEMAFORO
4	0	0	0%	0%	2	2	100%	verde
4	0	0	0%	0%	2	2	100%	verde

DESCRIPCIÓN DE RESULTADOS Y JUSTIFICACIÓN EN CASO DE VARIACIÓN SUPERIOR + 10 POR CIENTO RESPECTO A LO PROGRAMADO

EVALUACIÓN DEL INDICADOR

No se programó meta para el tercer trimestre

DEPENDENCIA GENERAL O AUXILIAR: Sindicatura I

ELABORÓ:
Nombre: C. Jesús Elías Barrón Barrios
Cargo: Sindicatura Municipal



VO. BO:
Nombre: C. Jesús Elías Barrón Barrios
Cargo: Sindicatura Municipal





PbRM-08b FICHA TÉCNICA DE SEGUIMIENTO DE INDICADORES 2023 DE GESTIÓN O ESTRATÉGICO

PILAR / EJE TRANSVERSAL: Eje transversal II Gobierno Mexicano, Capas y Responsabilidades
TEMA DE DESARROLLO: Estructura del gobierno municipal
PROGRAMA PRESUPUESTARIO: 01050502NA0123 Reglamentación Municipal
PROYECTO: 00300020101 Revisión y emisión de la reglamentación municipal

OBJETIVO DEL PROGRAMA PRESUPUESTARIO: Se orienta al cumplimiento de las atribuciones contenidas en el Título VI de la Ley Orgánica Municipal del Estado de México, vigente.

DEPENDENCIA GENERAL: Síndico Municipal
DEPENDENCIA AUXILIAR: Sindicatura I

ESTRUCTURA DEL INDICADOR

NOMBRE DEL INDICADOR: Porcentaje de propuestas de modificación a leyes, decretos y reglamentos
FÓRMULA DE CÁLCULO: (Propuestas válidas de modificación a leyes, decretos y reglamentos municipales recibidas / Propuestas válidas de modificación a leyes, decretos y reglamentos municipales presentadas) * 100
INTERPRETACIÓN: Expediente
DIMENSIÓN QUE ATIENDE: Calidad
DESCRIPCIÓN DEL FACTOR DE COMPARACIÓN: 1.1. Revisión de propuestas válidas de modificación a leyes, decretos y reglamentos municipales.
AMBITO GEOGRÁFICO: Local y Municipal
COBERTURA: Local y Municipal
LÍNEA BASE:

FRECUENCIA DE MEDICIÓN: Trimestral Gestión

COMPORTAMIENTO DE LAS VARIABLES DURANTE EL "TERCER" TRIMESTRE

VARIABLE	UNIDAD DE MEDIDA	OPERACIÓN	META ANUAL	AVANCE TRIMESTRAL				AVANCE ACUMULADO			
				PROG.	%	ALCAN.	%	PROG.	%	ALCAN.	%
1.1.1.1. E.R.M.70. Propuestas válidas de modificación a leyes, decretos y reglamentos municipales recibidas	Propuestas	Trimestre	4	0	0%	0	0%	2	50%	2	100%
1.1.1.1. E.R.M.70. Propuestas válidas de modificación a leyes, decretos y reglamentos municipales presentadas	Propuestas	Trimestre	4	0	0%	0	0%	2	50%	2	100%

COMPORTAMIENTO DEL INDICADOR

DESCRIPCIÓN DE LA META ANUAL:

1.1. Revisión de propuestas válidas de modificación a leyes, decretos y reglamentos municipales.

TERCER TRIMESTRE

META ANUAL	AVANCE TRIMESTRAL				AVANCE ACUMULADO			
	PROG.	ALC.	EF %	SEMAFORO	PROG.	ALC.	EF %	SEMAFORO
4	0	0	0%	rojo	2	2	100%	verde
4	0	0	0%	rojo	2	2	100%	verde

DESCRIPCIÓN DE RESULTADOS Y JUSTIFICACIÓN EN CASO DE VARIACIÓN SUPERIOR +- 10 POR CIENTO RESPECTO A LO PROGRAMADO

EVALUACIÓN DEL INDICADOR

No se programó meta para el tercer trimestre

DEPENDENCIA GENERAL O AUXILIAR: Sindicatura I

ELABORO:
Nombre: C. Jesús Elías Ríos Ramírez
Cargo: Sindicatura Municipal
Firma:



VO. SO.:
Nombre: C. Juan Carlos Barco Ramírez
Cargo: Sindicatura Municipal
Firma:
SISTEMA DE PRESUPUESTO ELABORADO POR ASISTENTE MUNICIPAL





PbRM-08b FICHA TÉCNICA DE SEGUIMIENTO DE INDICADORES 2023 DE GESTIÓN O ESTRATÉGICO

PILAR /EJE TRANSVERSAL: Eje transversal II Gobierno Moderno, Casos y Responsables
 TEMA DE DESARROLLO: Estructura del gobierno municipal
 PROGRAMA PRESUPUESTARIO: 0109062860223 Reglamentación municipal
 PROYECTO: 01090620101 Revisión y emisión de la Reglamentación municipal

OBJETIVO DEL PROGRAMA PRESUPUESTARIO: Se ajusta al cumplimiento de las atribuciones contenidas en el Título VI de la Ley Orgánica Municipal del Estado de México, vigente.

DEPENDENCIA GENERAL: Sindicatura I
 DEPENDENCIA AUXILIAR: Sindicatura I

ESTRUCTURA DEL INDICADOR

NOMBRE DEL INDICADOR: Porcentaje de cumplimiento en las sesiones de cabildo.
 FORMULA DE CALCULO: (Número de sesiones de cabildo realizadas / Número de sesiones de cabildo programadas) * 100

INTERPRETACIÓN: Actos de sesión de cabildo.
 DIMENSIÓN QUE ATIENDE: Económica
 FRECUENCIA DE MEDICIÓN: Trimestre, Gestión
 DESCRIPCIÓN DEL FACTOR DE COMPARACIÓN: 1.2. Realización de sesiones de cabildo.
 ÁMBITO GEOGRÁFICO: Todo el Municipio
 COBERTURA:
 LÍNEA BASE:

COMPORTAMIENTO DE LAS VARIABLES DURANTE EL "TERCER" TRIMESTRE

VARIABLE	UNIDAD DE MEDIDA	OPERACIÓN	META ANUAL	AVANCE TRIMESTRAL				AVANCE ACUMULADO			
				PROG.	%	ALCAN.	%	PROG.	%	ALCAN.	%
N.S.C.R.T. Número de sesiones de cabildo realizadas	Sesiones de cabildo	suma	52	13	25%	13	100%	39	75%	39	100%
N.S.C.P.R. Número de sesiones de cabildo programadas	Sesiones de cabildo	suma	52	13	25%	13	100%	39	75%	39	100%

COMPORTAMIENTO DEL INDICADOR

DESCRIPCIÓN DE LA META ANUAL:

1.2. Realización de sesiones de cabildo.

META ANUAL	TERCER TRIMESTRE							
	AVANCE TRIMESTRAL				AVANCE ACUMULADO			
	PROG.	ALC.	EF %	SEMAFORO	PROG.	ALC.	EF %	SEMAFORO
52	13	13	100%	verde	39	39	100%	verde
52	13	13	100%	verde	39	39	100%	verde

DESCRIPCIÓN DE RESULTADOS Y JUSTIFICACIÓN EN CASO DE VARIACIÓN SUPERIOR + -10 POR CIENTO RESPECTO A LO PROGRAMADO

EVALUACIÓN DEL INDICADOR:

La meta del tercer trimestre se cumplió al 100%

DEPENDENCIA GENERAL O AUXILIAR: Sindicatura I

ELABORO
 Nombre: C. Jesús Efraín Ramos Ramirez
 Cargo: Sindicatura Municipal
 Firma:



VO. BO.
 Nombre: C. Jesús Efraín Ramos Ramirez
 Cargo: Sindicatura Municipal
 Firma:





PbRM-08b FICHA TÉCNICA DE SEGUIMIENTO DE INDICADORES 2023 DE GESTIÓN O ESTRATÉGICO

PILAR / EJE TRANSVERSAL: Eje transversal al Gobierno Moderno, Capaz y Responsable
TEMA DE DESARROLLO: Estructura del gobierno municipal

PROGRAMA PRESUPUESTARIO: 03030026A0323 Reglamentación municipal

PROYECTO: C10309C20:01 Revisión y emisión de la Reglamentación municipal

OBJETIVO DEL PROGRAMA PRESUPUESTARIO: Se orienta al cumplimiento de las actividades contenidas en el Título VI de la Ley Orgánica Municipal del Estado de México vigente.

DEPENDENCIA GENERAL: Sindicatura
DEPENDENCIA AUXILIAR: Sindicatura

ESTRUCTURA DEL INDICADOR

NOMBRE DEL INDICADOR: Porcentaje de asesorías y asistencia técnica en estudios jurídicos clasificados.

FORMULA DE CALCULO: (Asesorías y asistencia técnica en estudios jurídicos otorgadas a las áreas/Asesorías y asistencia técnica en estudios jurídicos solicitadas por las áreas) *100

INTERPRETACIÓN: Específica

DIMENSIÓN QUE ATIENDE: Calidad **FRECUENCIA DE MEDICIÓN:** Trimestral Gestion **T:** Trimestral Gestion

DESCRIPCIÓN DEL FACTOR DE COMPARACIÓN: 3.1. Aplicación de asesorías y asistencia técnica en estudios jurídicos

ÁMBITO GEOGRÁFICO: Todo el Municipio

COBERTURA:

LÍNEA BASE:

COMPORTAMIENTO DE LAS VARIABLES DURANTE EL "TERCER" TRIMESTRE

VARIABLE	UNIDAD DE MEDIDA	OPERACIÓN	META ANUAL	AVANCE TRIMESTRAL				AVANCE ACUMULADO			
				PROG.	%	ALCAN.	%	PROG.	%	ALCAN.	%
ASA.TE.L.S.A. Asesorías y asistencia técnica en estudios jurídicos otorgadas a las áreas	Asesorías	Sumado	2	0	0%	0	0%	1	50%	1	50%
ASA.TE.L.S.A. Asesorías y asistencia técnica en estudios jurídicos solicitadas por las áreas	Asesorías	Sumado	2	0	0%	0	0%	1	50%	1	50%

COMPORTAMIENTO DEL INDICADOR

DESCRIPCIÓN DE LA META ANUAL:

3.1. Aplicación de asesorías y asistencia técnica en estudios jurídicos.

META ANUAL	TERCER TRIMESTRE									
	AVANCE TRIMESTRAL				SEMAFORO	AVANCE ACUMULADO				SEMAFORO
	PROG.	ALC.	EF %	PROG.		ALC.	EF %			
2	0	0	0%	ROJO	1	1	100%	VERDE		
2	0	0	0%	ROJO	1	1	100%	VERDE		

DESCRIPCIÓN DE RESULTADOS Y JUSTIFICACIÓN EN CASO DE VARIACIÓN SUPERIOR A +10 POR CIENTO RESPECTO A LO PROGRAMADO

EVALUACIÓN DEL INDICADOR

No se programó para el tercer trimestre

DEPENDENCIA GENERAL O AUXILIAR: Sindicatura

ELABORÓ:

Nombre: C. Jesús Elmer Ramos Ramírez
Cargo: Sindicatura Municipal



REVISÓ:

Nombre: C. Jesús Elmer Ramos Ramírez
Cargo: Sindicatura Municipal





P5RM-08b FICHA TÉCNICA DE SEGUIMIENTO DE INDICADORES 2023 DE GESTIÓN O ESTRATÉGICO

PLAZA/TEMA TRANSVERSAL: de transversal - Gobierno Moderno, Limpio y Responsable
TEMA DE DESARROLLO: Estrategia de gobierno municipal
PROGRAMA PRESUPUESTARIO: 010305026/0029 Regimen municipal
PROYECTO: 010305029/001 Revisión y emisión de la legislación municipal

OBJETIVO DEL PROGRAMA PRESUPUESTARIO: Se orienta al cumplimiento de las obligaciones contenidas en el Título III de la Ley Orgánica Municipal del Estado de México, vigente.

DEPENDENCIA GENERAL: COE REGIDURÍA I
DEPENDENCIA AUXILIAR: COE Regiduría I

ESTRUCTURA DEL INDICADOR

NOMBRE DEL INDICADOR: Porcentaje de creación y/o actualización de reglamentos y disposiciones administrativas municipales.
FORMULA DE CÁLCULO: $\frac{\text{Revisión y/o actualización de reglamentos y disposiciones administrativas municipales (Reglamentos y disposiciones administrativas municipales emitidos) * 100}{\text{Meta}}$
INTERPRETACIÓN: Acto de sesión aprobados por cabildo.
DIMENSIÓN QUE ATENDE: Eficiencia. FRECUENCIA DE MEDICIÓN: Anual Estratégica
DESCRIPCIÓN DEL FACTOR DE COMPARACIÓN: Contribuir a fortalecer la cultura de legalidad mediante la actualización de reglamentos y disposiciones administrativas municipales.
ÁMBITO GEOGRÁFICO: Todo el Municipio
COBERTURA: Municipal
UNIDAD BASE:

COMPORTAMIENTO DE LAS VARIABLES DURANTE EL "TERCER" TRIMESTRE

VARIABLE	UNIDAD DE MEDIDA	OPERACIÓN	META ANUAL	AVANCE TRIMESTRAL				AVANCE ACUMULADO			
				PROG.	%	ALCAN.	%	PROG.	%	ALCAN.	%
CAJECAMAY. Creación y/o actualización de reglamentos y disposiciones administrativas municipales aprobados.	Reglamentos	Suma	4	0	0%	0	0%	0	0%	0	0%
R304000X. Reglamentos y disposiciones administrativas municipales emitidos.	Reglamentos	Suma	4	0	0%	0	0%	0	0%	0	0%

COMPORTAMIENTO DEL INDICADOR

DESCRIPCIÓN DE LA META ANUAL

Contribuir a fortalecer la cultura de legalidad mediante la actualización de reglamentos y disposiciones administrativas municipales.

META ANUAL	TERCER TRIMESTRE										
	AVANCE TRIMESTRAL					AVANCE ACUMULADO					
	PROG.	ALC.	EF. %	SEMANAL	PROG.	ALC.	EF. %	SEMANAL	PROG.	ALC.	EF. %
4	0	0	0%		0	0	0%		0	0	0%
4	0	0	0%		0	0	0%		0	0	0%

DESCRIPCIÓN DE RESULTADOS Y JUSTIFICACIÓN EN CASO DE VARIACIÓN SUPERIOR +10 POR CIENTO RESPECTO A LO PROGRAMADO

EVALUACIÓN DEL INDICADOR

No se programó meta para el tercer trimestre

DEPENDENCIA GENERAL/AUXILIAR: COE REGIDURÍA

ELABORÓ:
Nombre: C. Verónica Varoaga Armas
Cargo: Primera Regidora



VALIDÓ:

Nombre: C. Verónica Varoaga Armas
Cargo: Primera Regidora





PBRM-08b FICHA TÉCNICA DE SEGUIMIENTO DE INDICADORES 2023 DE GESTIÓN O ESTRATÉGICO

PILAR/ EJE TRANSVERSAL: Eje transversal: II Gobierno Moderno, Capaz y Responsable
TEMAS DE DESARROLLO: Estructura del gobierno municipal
PROGRAMA PRESUPUESTARIO: 0.05C902NP0123 Reglamentación municipal
PROYECTO: 01C950000100 Revisión y emisión de la Reglamentación municipal
OBJETIVO DEL PROGRAMA PRESUPUESTARIO: Se orienta al cumplimiento de las atribuciones contenidas en el Título V de la Ley Orgánica Municipal del Estado de México, vigente.
DEPENDENCIA GENERAL: COE REGIDURÍA
DEPENDENCIA AUXILIAR: COE Regiduría
ESTRUCTURA DEL INDICADOR: Porcentaje de documentos jurídico-administrativos aprobados.
FORMULA DE CÁLCULO: [(Documentos jurídico-administrativos aprobados)/(total de documentos jurídicos administrativos propuestos para crear o actualizar)] *100
INTERPRETACIÓN: Área de gestión aprobadas por el estudio.
DIMENSION QUE SE ATIENDE: Eficiencia
FRECUENCIA DE MEDICIÓN: Anual (estratégico)
DESCRIPCIÓN DEL FACTOR DE COMPARACIÓN: El Ayuntamiento cuenta con documentos jurídico-administrativos aprobados en forma puntual en cada una de las áreas administrativas.
ÁREA GEOGRÁFICA: Todo el Municipio
COBERTURA:
UNIDAD BASE:

COMPORTAMIENTO DE LAS VARIABLES DURANTE EL "TERCER" TRIMESTRE

VARIABLE	UNIDAD DE MEDIDA	OPERACIÓN	META ANUAL	AVANCE TRIMESTRAL				AVANCE ACUMULADO			
				PROG.	%	ALCAN.	%	PROG.	%	ALCAN.	%
EJAP: Documentos jurídicos-administrativos aprobados.	Documentación Jurídica	Sumarla	4	0	0%	0	0%	0	0%	0	0%
COE REGIDURÍA: Total de documentos jurídicos administrativos aprobados por el estudio	Documentación Jurídica	Sumarla	4	0	0%	0	0%	0	0%	0	0%

COMPORTAMIENTO DEL INDICADOR

DESCRIPCIÓN DE LA META ANUAL:

El Ayuntamiento cuenta con documentos jurídico-administrativos aprobados en forma puntual en cada una de las áreas administrativas.

META ANUAL	TERCER TRIMESTRE							
	AVANCE TRIMESTRAL				AVANCE ACUMULADO			
	PROG.	ALC.	EF. %	SEMAFORO	PROG.	ALC.	EF. %	SEMAFORO
4	0	0	0%	ROJO	0	0	0%	ROJO
4	0	0	0%	ROJO	0	0	0%	ROJO

DESCRIPCIÓN DE RESULTADOS Y JUSTIFICACIÓN EN CASO DE VARIACIÓN SUPERIOR +10 POR CIENTO RESPECTO A LO PROGRAMADO:

EVALUACIÓN DEL INDICADOR

No se programó meta para el tercer trimestre

DEPENDENCIA GENERAL O AUXILIAR: COE REGIDURÍA

ELABORÓ:
 Nombre: C. Verónica Juana Venegas Arreola
 Cargo: Promotor Regiduría



VALIDÓ:
 Nombre: C. Verónica Juana Venegas Arreola
 Cargo: Promotor Regiduría





PbRM-08b FICHA TÉCNICA DE SEGUIMIENTO DE INDICADORES 2023 DE GESTIÓN O ESTRATÉGICO

PILAR /EIE TRANSVERSAL: Eje transversal: II Gobierno Moderno, Capaz y Responsable
TEMA DE DESARROLLO: Estrategias de gobierno municipal
PROGRAMA PRESUPUESTARIO: 01030003C0123 Reglamentación municipal
PROYECTO: 01030003C1301 Redacción y emisión de la Reglamentación municipal

OBJETIVO DEL PROGRAMA PRESUPUESTARIO: Se orienta al cumplimiento de las obligaciones contenidas en el Título V de la Ley Orgánica Municipal de Estado de México, vigente.

DEPENDENCIA GENERAL: COC REGIDURIA I
DEPENDENCIA AUXILIAR: COC Regiduría I

ESTRUCTURA DEL INDICADOR

NOMBRE DEL INDICADOR: Porcentaje de disposiciones de observancia general publicadas
FORMULA DE CÁLCULO: (Reglamentos y disposiciones de observancia general publicadas/Disposiciones de observancia general a publicar) *100
INTERPRETACIÓN: Publicación en el periódico oficial de gobierno. (Gaceta)
DIMENSIÓN QUE ATIENDE: Económico. **FRECUENCIA DE MEDICIÓN:** Semestral Gestión
DESCRIPCIÓN DEL FACTOR DE COMPARACIÓN: 1. Reglamentos y disposiciones de observancia general en el municipio publicadas.
ÁMBITO GEOGRÁFICO: Todo el Municipio.
ESCRITURA:
LÍNEA BASE:

COMPORTAMIENTO DE LAS VARIABLES DURANTE EL "TERCER" TRIMESTRE

VARIABLE	UNIDAD DE MEDIDA	OPERACIÓN	META ANUAL	AVANCE TRIMESTRAL				AVANCE ACUMULADO			
				PROG.	%	ALCAN.	%	PROG.	%	ALCAN.	%
E.C.O.G.P.U. Reglamentos y disposiciones de observancia general publicadas	Reglamentos y disposiciones	Suma de	12	0	0%	0	0%	0	0%	0	0%
E.C.O.G.P.U. Disposiciones de observancia general a publicar	Reglamentos y disposiciones	Suma de	12	0	0%	0	0%	0	0%	0	0%

COMPORTAMIENTO DEL INDICADOR

DESCRIPCIÓN DE LA META ANUAL:

1. Reglamentos y disposiciones de observancia general en el municipio publicadas.

META ANUAL	TERCER TRIMESTRE									
	AVANCE TRIMESTRAL					AVANCE ACUMULADO				
	PROG.	ALC.	EF %	SEMAFORO	PROG.	ALC.	EF %	SEMAFORO		
12	0	0	0%	rojo	0	0	0%	rojo		
12	0	0	0%	rojo	0	0	0%	rojo		

DESCRIPCIÓN DE RESULTADOS Y JUSTIFICACIÓN EN CASO DE VARIACIÓN SUPERIOR O INFERIOR 20 POR CIENTO RESPECTO A LO PROGRAMADO

EVALUACIÓN DEL INDICADOR

No se programó meta para el tercer trimestre

DEPENDENCIA GENERAL O AUXILIAR: COC REGIDURIA I

E. ABOGADO
Nombre: E. María Jesús Velázquez Arredondo
Cargo: Promotora Regiduría



VO. BO.
Nombre: E. María Jesús Velázquez Arredondo
Cargo: Promotora Regiduría





PBRM-08b FICHA TÉCNICA DE SEGUIMIENTO DE INDICADORES 2023 DE GESTIÓN O ESTRATÉGICO

FILAR / EJE TRANSVERSAL: Eje transversal II Gobierno Municipal, Censos y Responsabilidad
Estructura del gobierno municipal

TEMA DE DESARROLLO:

PROGRAMA PRESUPUESTARIO: 03030802/01223 Reglamentación municipal

PROYECTO: 030308020101 Revisión y emisión de la Reglamentación municipal

OBJETIVO DEL PROGRAMA PRESUPUESTARIO: Se orienta al cumplimiento de las atribuciones contenidas en el Título V de la Ley Orgánica Municipal del Estado de México, vigente

DEPENDENCIA GENERAL: COE REGIDURÍA
DEPENDENCIA AUXILIAR: COE Regiduría

ESTRUCTURA DEL INDICADOR

NOMBRE DEL INDICADOR: Porcentaje de capacitaciones realizadas en materia reglamentaria.
FORMULA DE CÁLCULO: (Capacitaciones en materia reglamentaria realizadas / Capacitaciones en materia reglamentaria programadas) * 100

INTERPRETACIÓN: Programas de capacitación.

DIMENSIÓN QUE ATIENDE: Económico

FRECUENCIA DE MEDICIÓN: Semestral Gestión

DESCRIPCIÓN DEL FACTOR DE COMPARACIÓN: 2. Capacitaciones en materia reglamentaria otorgadas

ÁMBITO GEOGRÁFICO: Todo el M. en línea

COBERTURA:

LÍNEA BASE:

COMPORTAMIENTO DE LAS VARIABLES DURANTE EL "TERCER" TRIMESTRE

VARIABLE	UNIDAD DE MEDIDA	OPERACIÓN	META ANUAL	AVANCE TRIMESTRAL				AVANCE ACUMULADO			
				PROG.	%	ALCAN.	%	PROG.	%	ALCAN.	%
CM, R.F. Capacitaciones en materia reglamentaria realizadas	Capacitaciones	Suma de	4	0	0%	0	0%	0	0%	0	0%
CM, R.F.I. Capacitaciones en materia reglamentaria programadas	Capacitaciones	Suma de	4	0	0%	0	0%	0	0%	0	0%

COMPORTAMIENTO DEL INDICADOR

DESCRIPCIÓN DE LA META ANUAL:

2. Capacitaciones en materia reglamentaria otorgadas

META ANUAL	TERCER TRIMESTRE							
	AVANCE TRIMESTRAL				AVANCE ACUMULADO			
	PROG.	ALC.	EF %	SEMAFORO	PROG.	ALC.	EF %	SEMAFORO
4	0	0	0%	verde	2	2	100%	verde
4	0	0	0%	verde	2	2	100%	verde

DESCRIPCIÓN DE RESULTADOS Y JUSTIFICACIÓN EN CASO DE VARIACIÓN SUPERIOR A +/- 10 POR CIENTO RESPECTO A LO PROGRAMADO:

EVALUACIÓN DEL INDICADOR

No se programó meta para el tercer trimestre

DEPENDENCIA GENERAL O AUXILIAR: COE REGIDURÍA

ELABORÓ:

Nombre: C. María Juana Velazquez Arceola
Cargo: Primera Regidora



VO. BO.

Nombre: C. María Juana Velazquez Arceola
Cargo: Primera Regidora





PbRM-08b FICHA TÉCNICA DE SEGUIMIENTO DE INDICADORES 2023 DE GESTIÓN O ESTRATÉGICO

PILAR / EJE TRANSVERSAL: Eje transversal al Gobierno Moderno, Capex y Responsable
TEMA DE DESARROLLO: Estructura del gobierno municipal
PROGRAMA PRESUPUESTARIO: 01100002NAC125 Regamentación municipal
PROYECTO: 000300020101 Revisión y emisión de la Regamentación municipal

OBJETIVO DEL PROGRAMA PRESUPUESTARIO: Se orienta al cumplimiento de las obligaciones contenidas en el Título V de la Ley Orgánica Municipal del Estado de México, vigente.

DEPENDENCIA GENERAL: COC RESIDUAL
DEPENDENCIA AUXILIAR: 001 Regiduría

ESTRUCTURA DEL INDICADOR

NOMBRE DEL INDICADOR: Presentación de propuestas de modificación a leyes, decretos y regamentos
FORMULA DE CÁLCULO: (Propuestas válidas de modificación a leyes, decretos y regamentos municipales revisadas / Propuestas válidas de modificación a leyes, decretos y regamentos municipales presentadas) * 100
INTERPRETACIÓN: Expediente
DIMENSIÓN QUE ATIENDE: Calidad
DESCRIPCIÓN DEL FACTOR DE COMPARACIÓN: 1.1. Revisión de propuestas válidas de modificación a leyes, decretos y regamentos municipales
ÁMBITO GEOGRÁFICO: Todo el Municipio

FRECUENCIA DE MEDICIÓN: Trimestral Gestión

LÍNEA BASE

COMPORTAMIENTO DE LAS VARIABLES DURANTE EL "TERCER" TRIMESTRE

VARIABLE	UNIDAD DE MEDIDA	OPERACIÓN	META ANUAL	AVANCE TRIMESTRAL				AVANCE ACUMULADO			
				PROG.	%	A. CAN	%	PROG.	%	ALCAN.	%
PROPUESTAS VÁLIDAS DE MODIFICACIÓN A LEYES, DECRETOS Y REGAMENTOS MUNICIPALES REVISADAS	Propuestas	Suma	4	0	0%	0	0%	0	0%	0	0%
PROPUESTAS VÁLIDAS DE MODIFICACIÓN A LEYES, DECRETOS Y REGAMENTOS MUNICIPALES PRESENTADAS	Propuestas	Suma	4	0	0%	0	0%	0	0%	0	0%

COMPORTAMIENTO DEL INDICADOR

DESCRIPCIÓN DE LA META ANUAL

1.1. Revisión de propuestas válidas de modificación a leyes, decretos y regamentos municipales

META ANUAL	TERCER TRIMESTRE							
	AVANCE TRIMESTRAL				AVANCE ACUMULADO			
	PROG.	ALC.	IF %	SEMAFORO	PROG.	ALC.	IF %	SEMAFORO
4	0	0	0%	ROJO	0	0	0%	ROJO
4	0	0	0%	ROJO	0	0	0%	ROJO

DESCRIPCIÓN DE RESULTADOS Y JUSTIFICACIÓN EN CASO DE VARIACIÓN SUPERIOR (+) O POR CIENTO RESPECTO A LO PROGRAMADO

EVALUACIÓN DEL INDICADOR

No se alcanzó meta para el tercer trimestre

DEPENDENCIA GENERAL O AUXILIAR: COC RESIDUAL

ELABORÓ:
Nombre: C. María Juana Vazquez Arredondo
Cargo: Primera Regidora



VO. BO.:
Nombre: C. María Juana Vazquez Arredondo
Cargo: Primera Regidora





PDRM-085 FICHA TÉCNICA DE SEGUIMIENTO DE INDICADORES 2023 DE GESTIÓN O ESTRATÉGICO

PLAZA / DE TRANSVERSAL: Eje transversal | Gobierno Moderno, Capa y Responsable
Estructura de gobierno municipal

TEMA DE DESARROLLO:

PROGRAMA PRESUPUESTARIO: 01032002NA0225 | Reglamentación municipal

PROYECTO: 010305030101 | Revisión y emisión de la Reglamentación municipal

OBJETIVO DEL PROGRAMA PRESUPUESTARIO: Se orienta al cumplimiento de las obligaciones contenidas en el Título VI de la Ley Orgánica Municipal del Estado de México, vigente.

DEPENDENCIA GENERAL: COO REGIDURÍA I
DEPENDENCIA AUXILIAR: COO Regiduría I

ESTRUCTURA DEL INDICADOR

NOMBRE DEL INDICADOR: Porcentaje de cumplimiento en las sesiones de cabildo.

FÓRMULA DE CÁLCULO: $(\text{Número de sesiones de cabildo realizadas} / \text{Número de sesiones de cabildo programadas}) * 100$

INTERPRETACIÓN: Sesión de sesión de cabildo.

DIMENSIÓN QUE ATIENDE: Económica

FRECUENCIA DE MEDICIÓN: Trimestral Gestión

DESCRIPCIÓN DEL FACTOR DE COMPARACIÓN: 1.1. Realización de sesiones de cabildo.

ÁMBITO GEOGRÁFICO: Todo el Municipio

CUBERTURA:
LÍNEA BASE:

COMPORTAMIENTO DE LAS VARIABLES DURANTE EL "TERCER" TRIMESTRE

VARIABLE	UNIDAD DE MEDIDA	OPERACIÓN	META ANUAL	AVANCE TRIMESTRAL				AVANCE ACUMULADO			
				PROG.	%	ALCAN.	%	PROG.	%	ALCAN.	%
N.I.C.16. Número de sesiones de cabildo realizadas	Sesiones de cabildo	sesión	32	32	100%	32	100%	32	75%	32	100%
N.I.C.16. Número de sesiones de cabildo programadas	Sesiones de cabildo	sesión	32	13	25%	13	20%	32	75%	32	100%

COMPORTAMIENTO DEL INDICADOR

DESCRIPCIÓN DE LA META ANUAL:

1.1. Realización de sesiones de cabildo.

META ANUAL	TERCER TRIMESTRE							
	AVANCE TRIMESTRAL				AVANCE ACUMULADO			
	PROG.	ALC.	EF %	SEMAFORO	PROG.	ALC.	EF %	SEMAFORO
32	32	32	100%	verde	32	32	100%	verde
32	13	13	100%	verde	32	32	100%	verde

DESCRIPCIÓN DE RESULTADOS Y JUSTIFICACIÓN EN CASO DE VARIACIÓN SUPERIOR A +10 POR CIENTO RESPECTO A LO PROGRAMADO

EVALUACIÓN DEL INDICADOR

La meta del tercer trimestre se cumplió al 100%

DEPENDENCIA GENERAL O AUXILIAR: COO REGIDURÍA I

ELABORÓ:
Nombre: D. Yazid Jasso Velázquez Aracela
Cargo: Primer Regidor



VO. BO.:
Nombre: C. María Jasso Ortega Aracela
Cargo: Primer Regidora





PDRM-086 FICHA TÉCNICA DE SEGUIMIENTO DE INDICADORES 2023 DE GESTIÓN O ESTRATÉGICO

PLAZA DE TRANSVERSAL: Estructura del Gobierno Municipal, Capacidades y Responsabilidades
 TEMA DE DESARROLLO: Estructura del gobierno municipal
 PROGRAMA PRESUPUESTARIO: 01010026.A0424 Reglamentación municipal
 PROYECTO: 010309020103 Revisión y emisión de la Reglamentación municipal
 OBJETIVO DEL PROGRAMA PRESUPUESTARIO: Se orienta al cumplimiento de las atribuciones contenidas en el Título VI de la Ley Orgánica Municipal del Estado de México vigente.
 DEPENDENCIA GENERAL: 001 REGIDURÍA
 DEPENDENCIA AUXILIAR: 001 Regiduría

ESTRUCTURA DEL INDICADOR

NOMBRE DEL INDICADOR: Porcentaje de asesorías y asistencia técnica en estudios jurídicos otorgados
 FÓRMULA DE CÁLCULO: (Asesorías y asistencia técnica en estudios jurídicos otorgados a los áreas/áreas y asistencia técnica en estudios jurídicos solicitadas por los frentes) / 100
 INTERPRETACIÓN: Explicite
 DIMENSIÓN QUE ATIENDE: Calidad
 FRECUENCIA DE MEDICIÓN: Trimestre, Gestión
 DESCRIPCIÓN DEL FACTOR DE COMPARACIÓN: 2.1. Asignación de asesorías y asistencia técnica en estudios jurídicos.
 AMBITO GEOGRÁFICO: Todo el Municipio
 COBERTURA:
 LÍNEA BASE:

COMPORTAMIENTO DE LAS VARIABLES DURANTE EL "TERCER" TRIMESTRE

VARIABLE	UNIDAD DE MEDIDA	OPERACIÓN	META ANUAL	AVANCE TRIMESTRAL				AVANCE ACUMULADO			
				PROG.	%	ALCAN.	%	PROG.	%	ALCAN.	%
AS.A.T.E...A. Asesorías y asistencia técnica en estudios jurídicos otorgados a los frentes	Asesorías	Sumado	2	0	0%	0	0%	0	0%	0	0%
AS.A.T.E...A. Asesorías y asistencia técnica en estudios jurídicos solicitadas por los frentes	Asesorías	Sumado	2	0	0%	0	0%	1	50%	1	50%

COMPORTAMIENTO DEL INDICADOR

DESCRIPCIÓN DE LA META ANUAL

2.1. Asignación de asesorías y asistencia técnica en estudios jurídicos.

META ANUAL	TERCER TRIMESTRE				SEMAFORO	AVANCE ACUMULADO			
	AVANCE TRIMESTRAL					AVANCE ACUMULADO			
	PROG.	ALC.	EF %	SEMAFORO		PROG.	ALC.	EF %	SEMAFORO
2	0	0	0%	ROJO	1	1	100%	VERDE	
2	0	0	0%	ROJO	1	1	100%	VERDE	

DESCRIPCIÓN DE RESULTADOS Y JUSTIFICACIÓN EN CASO DE VARIACIÓN SUPERIOR O INFERIOR POR CIENTO RESPECTO A LO PROGRAMADO

EVALUACIÓN DEL INDICADOR

No se programó meta para el tercer trimestre

DEPENDENCIA GENERAL O AUXILIAR: 000 500 OUNIA I

ELABORÓ:
 Nombre: C. Yvete Juana Velázquez Arceola
 Cargo: Frente a Regiduría



RECIBIÓ:
 Nombre: C. María Juana Velázquez Arceola
 Cargo: Frente a Regiduría





PBRM-08b FICHA TÉCNICA DE SEGUIMIENTO DE INDICADORES 2023 DE GESTIÓN O ESTRATÉGICO

PLAN / EJE TRANSVERSAL: Eje transversal 1 Gobierno Moderno, Capaz y Responsable
TEMA DE DESARROLLO: Estructura del gobierno municipal
PROGRAMA PRESUPUESTARIO: 01030502A-F0123 Reglamentación municipal
PROYECTO: 0103050201 Creación y emisión de la Reglamentación municipal

OBJETIVO DEL PROGRAMA PRESUPUESTARIO: Se orienta al cumplimiento de las atribuciones contenidas en el Título VI de la Ley Orgánica Municipal del Estado de México, vigentes.

DEPENDENCIA GENERAL: CO2 REGIDURIA II
DEPENDENCIA AUXILIAR: CO2 Regiduría I

ESTRUCTURA DEL INDICADOR

NOMBRE DEL INDICADOR: Incremento en creación y/o actualización de reglamentos y disposiciones administrativas municipales.
FORMULA DE CÁLCULO: (Creación y/o actualización de reglamentos y disposiciones administrativas municipales / (Reglamentos y disposiciones administrativas municipales existentes)) * 100

INTERPRETACIÓN: Acta de sesión aprobadas por cabildo.
DIMENSIÓN QUE ATIENDE: Eje 001. FRECUENCIA DE MEDICIÓN: Anual Estratégico
DESCRIPCIÓN DEL FACTOR DE COMPARACIÓN: Contribuir a fortalecer la cultura de legalidad mediante la actualización de reglamentos y disposiciones administrativas municipales.

ÁMBITO GEOGRÁFICO: Todo el Municipio
COBERTURA:
LÍNEA BASE:

COMPORTAMIENTO DE LAS VARIABLES DURANTE EL "TERCER" TRIMESTRE

VARIABLE	UNIDAD DE MEDIDA	OPERACIÓN	META ANUAL	AVANCE TRIMESTRAL				AVANCE ACUMULADO			
				PROG.	%	ALCAN.	%	PROG.	%	ALCAN.	%
CA.R.O.A.M.A.P. Creación y/o actualización de reglamentos y disposiciones administrativas municipales existentes	Reglamento	Suma	4	0	0%	0	0%	0	0%	0	0%
R.E.A.C.A.D.E. Reglamentos y disposiciones administrativas municipales existentes	Reglamento	Suma	4	0	0%	0	0%	0	0%	0	0%

COMPORTAMIENTO DEL INDICADOR

DESCRIPCIÓN DE LA META ANUAL:

Contribuir a fortalecer la cultura de legalidad mediante la actualización de reglamentos y disposiciones administrativas municipales.

META ANUAL	TERCER TRIMESTRE							
	Avance TRIMESTRAL				Avance ACUMULADO			
	PROG	ALC	EF %	SEMAFORO	PROG	ALC	EF %	SEMAFORO
4	0	0	0%		0	0	0%	
4	0	0	0%		0	0	0%	

DESCRIPCIÓN DE RESULTADOS Y JUSTIFICACIÓN EN CASO DE VARIACIÓN SUPERIOR + 10 POR CIENTO RESPECTO A LO PROGRAMADO

EVALUACIÓN DEL INDICADOR

No se programó para el tercer trimestre

DEPENDENCIA GENERAL O AUXILIAR: CO2 REGIDURIA II

ELABORÓ:
Nombre: Oscar Torres Becerra
Cargo: Segundo Regidor

VO. BO.
Nombre: Oscar Torres Becerra
Cargo: Segundo Regidor



P5RM-08b FICHA TÉCNICA DE SEGUIMIENTO DE INDICADORES 2023 DE GESTIÓN O ESTRATÉGICO

PILAR / EJE TRANSVERSAL: Eje transversal: El Gobierno Moderno, Casas y Responsables
TEMA DE DESARROLLO: Estructura del gobierno municipal
PROGRAMA PRESUPUESTARIO: 000000000122 - Reglamentación municipal
PROYECTO: 010308010101 - Revisión y emisión de la Reglamentación municipal
OBJETIVO DEL PROGRAMA PRESUPUESTARIO: Se orienta al cumplimiento de las atribuciones contenidas en el Título V de la Ley Orgánica Municipal del Estado de México, y en particular:
DEPENDENCIA GENERAL: COO RESIDUAL II
DEPENDENCIA AUXILIAR: COO RESIDUAL II
ESTRUCTURA DEL INDICADOR:
NOMBRE DEL INDICADOR: Porcentaje de documentos jurídico-administrativos aprobados.
FORMULA DE CÁLCULO: (Documentos Jurídico-administrativos aprobados/total de documentos jurídico-administrativos propuestos para crear o actualizar) * 100
INTERPRETACIÓN: Acta de sesión aprobados por cabildo.
DIMENSIÓN QUE ATENDE: Eficiencia
DESCRIPCIÓN DEL FACTOR DE COMPARACIÓN: El Ayuntamiento cuenta con documentos jurídico-administrativos aprobados en tanto a la legalidad en cada una de las áreas administrativas.
ÁMBITO GEOGRÁFICO: Todo el Municipio.
COBERTURA:
LÍNEA BASE:

FRECUENCIA DE MEDICIÓN: Anual Estratégico

COMPORTAMIENTO DE LAS VARIABLES DURANTE EL "TERCER" TRIMESTRE

VARIABLE	UNIDAD DE MEDIDA	OPERACIÓN	META ANUAL	AVANCE TRIMESTRAL				AVANCE ACUMULADO			
				PROG.	%	ALCAN.	X	PROG.	%	ALCAN.	%
ALIC-01. Documentos Jurídico-administrativos aprobados	Documentación jurídica	Sumable	4	0	0%	0	0%	0	0%	0	0%
TEJ-01-01-01. Total de documentos jurídico-administrativos propuestos para crear o actualizar	Documentación jurídica	Sumable	4	0	0%	0	0%	0	0%	0	0%

COMPORTAMIENTO DEL INDICADOR

DESCRIPCIÓN DE LA META ANUAL:

El Ayuntamiento cuenta con documentos jurídico-administrativos aprobados en tanto a la legalidad en cada una de las áreas administrativas.

META ANUAL	TERCER TRIMESTRE				AVANCE ACUMULADO			
	PROG.	ALC.	FF. %	SEMAFORO	PROG.	ALC.	FF. %	SEMAFORO
4	0	0	0%	ROJO	0	0	0%	ROJO
4	0	0	0%	ROJO	0	0	0%	ROJO

DESCRIPCIÓN DE RESULTADOS Y JUSTIFICACIÓN, EN CASO DE VARIACIÓN SUPERIOR + 10 POR CIENTO RESPECTO A LO PROGRAMADO

EVALUACIÓN DEL INDICADOR

Se se programó meta en el tercer trimestre

DEPENDENCIA GENERAL O AUXILIAR: COO RESIDUAL II

ELABORÓ:
Nombre: C. Oscar Verónica Parra
Cargo: Seguimiento y Evaluación



REVISÓ:
Nombre: C. Oscar Verónica Parra
Cargo: Seguimiento y Evaluación





P6RM-08b FICHA TÉCNICA DE SEGUIMIENTO DE INDICADORES 2023 DE GESTIÓN O ESTRATÉGICO

PILAR /EJE TRANSVERSAL: Eje transversal I Sistema Moderno, Capaz y Responsable
TEMA DE DESARROLLO: Estructura del gobierno municipal
PROGRAMA PRESUPUESTARIO: 01080502N00128 Segurización municipal
PROYECTO: 010805020101 Revisión y emisión de la Reglamentación municipal

OBJETIVO DEL PROGRAMA PRESUPUESTARIO: Se orienta al cumplimiento de las obligaciones contenidas en el Título VI de la Ley Orgánica Municipal del Estado de México, vigente.

DEPENDENCIA GENERAL: COE RESIDURIA II
DEPENDENCIA AUXILIAR: COE Regiduría II

ESTRUCTURA DEL INDICADOR

NOMBRE DEL INDICADOR: Porcentaje de disposiciones de observancia general publicadas
FORMULA DE CÁLCULO: (Reglamentos y disposiciones de observancia general publicadas / Disposiciones de observancia general a publicar) * 100
INTERPRETACIÓN: Publicación en el periódico oficial de gobierno. (Secreta)
DIMENSIÓN QUE ATIENDE: Efectividad **FRECUENCIA DE MEDICIÓN:** Semestral Gestión
DESCRIPCIÓN DEL FACTOR DE COMPARACIÓN: 1. Reglamentos y disposiciones de observancia general en el municipio publicadas.
ÁMBITO GEOGRÁFICO: Todo el Municipio.
COBERTURA:
LÍNEA BASE:

COMPORTAMIENTO DE LAS VARIABLES DURANTE EL "TERCER" TRIMESTRE

VARIABLE	UNIDAD DE MEDIDA	OPERACIÓN	META ANUAL	AVANCE TRIMESTRAL				AVANCE ACUMULADO			
				PROG.	%	ALCAN.	%	PROG.	%	ALCAN.	%
R.O.C.P.J. Reglamentos y disposiciones de observancia general publicadas	Reglamentos * disposiciones	Sumar	37	0	0%	0	0%	0	0%	0	0%
R.O.C.P.J. Disposiciones de observancia general a publicar	Reglamento y disposiciones	Sumar	12	0	0%	0	0%	0	0%	0	0%

COMPORTAMIENTO DEL INDICADOR

DESCRIPCIÓN DE LA META ANUAL:

1. Reglamentos y disposiciones de observancia general en el municipio publicadas.

META ANUAL	TERCER TRIMESTRE							
	AVANCE TRIMESTRAL				AVANCE ACUMULADO			
	PROG.	ALC.	EFIC.	SEMAFORO	PROG.	ALC.	EFIC.	SEMAFORO
12	0	0	0%		0	0	0%	verde
12	0	0	0%		0	0	0%	verde

DESCRIPCIÓN DE RESULTADOS Y JUSTIFICACIÓN EN CASO DE VARIACIÓN SUPERIOR + - 10 POR CIENTO RESPECTO A LO PROGRAMADO

EVALUACIÓN DEL INDICADOR

No se programó meta para el tercer trimestre

DEPENDENCIA GENERAL O AUXILIAR: COE RESIDURIA II

ELABORÓ
 Nombre: Oscar Verdaz Romero
 Cargo: Segundo Regidor

VO. COE
 Nombre: Oscar Verdaz Romero
 Cargo: Segundo Regidor



PbRM-08b FICHA TÉCNICA DE SEGUIMIENTO DE INDICADORES 2023 DE GESTIÓN O ESTRATÉGICO

PILAR/DE TRANSVERSAL: Ley transversal II Gobierno Moderno, Calidad y Responsabilidad
TEMA DE DESARROLLO: Estructura del gobierno municipal
PROGRAMA PRESUPUESTARIO: 01C0802\0023 Reglamentación municipal
PROYECTO: 0100502001 Revisión y emisión de la Reglamentación municipal

OBJETIVO DEL PROGRAMA PRESUPUESTARIO: Se orienta el cumplimiento de las atribuciones contenidas en el Título VI de la Ley Orgánica Municipal del Estado de México, vigente.

DEPENDENCIA GENERAL: COO REGIDURIA I
DEPENDENCIA AUXILIAR: COI Regid. Ito II

ESTRUCTURA DEL INDICADOR

NOMBRE DEL INDICADOR: Porcentaje de capacitaciones realizadas en materia reglamentaria.
FORMULA DE CÁLCULO: (Capacitaciones en materia reglamentaria realizadas/Capacitaciones en materia reglamentaria programadas) * 100

INTERPRETACIÓN: Programa de capacitación.

DIMENSIÓN QUE ATIENDE: Leónón, en

FRECUENCIA DE MEDICIÓN: Semestra Gest. en

DESCRIPCIÓN DEL FACTOR DE COMPARACIÓN: 2. Capacitaciones en materia reglamentaria otorgadas

AMBITO GEOGRÁFICO: Todo el Municipio

COBERTURA:

LÍNEA BASE:

COMPORTAMIENTO DE LAS VARIABLES DURANTE EL "TERCER" TRIMESTRE

VARIABLE	UNIDAD DE MEDIDA	OPERACION	META ANUAL	AVANCE TRIMESTRAL				AVANCE ACUMULADO			
				PROG.	%	ALCAN.	%	PROG.	%	ALCAN.	%
C.M.P.R. Capacitaciones en materia reglamentaria realizadas	Capacitaciones	Suma de	4	0	0%	0	0%	2	50%	2	100%
C.V.P.P. Capacitaciones en materia reglamentaria programadas	Capacitaciones	Suma de	4	0	0%	0	0%	2	50%	2	100%

COMPORTAMIENTO DEL INDICADOR

DESCRIPCIÓN DE LA META ANUAL:

2. Capacitaciones en materia reglamentaria otorgadas

META ANUAL	TERCER TRIMESTRE							
	AVANCE TRIMESTRAL				AVANCE ACUMULADO			
	PROG.	ALC.	EF %	SEMAFORO	PROG.	ALC.	EF %	SEMAFORO
4	0	0	0%		2	2	100%	verde
4	0	0	0%		2	2	100%	verde

DESCRIPCIÓN DE RESULTADOS Y JUSTIFICACIÓN EN CASO DE VARIACIÓN SUPERIOR + - 10 POR CIENTO RESPECTO A LO PROGRAMADO

EVALUACIÓN DEL INDICADOR


No se programa meta para el tercer trimestre

DEPENDENCIA GENERAL O AUXILIAR: COO REGIDURIA I

ELABORO:
 Nombre: C. Oscar Nolasco Roldán
 Cargo: Segundo Regidor



VO. BO.:
 Nombre: C. Oscar Nolasco Roldán
 Cargo: Segundo Regidor





P6RM-08b FICHA TÉCNICA DE SEGUIMIENTO DE INDICADORES 2023 DE GESTIÓN O ESTRATÉGICO

PLAN / LÍNEA TRANSVERSAL: Ley transversal II Gobierno Moderno, Coes y Responsable
TEMA DE DESARROLLO: Estructura del gobierno municipal
PROGRAMA PRESUPUESTARIO: 01060902/A0125 Reglamentación municipal
PROYECTO: 010609020101 Revisión y emisión de la Reglamentación municipal

OBJETIVO DEL PROGRAMA PRESUPUESTARIO: Se orienta al cumplimiento de las atribuciones contenidas en el Título VI de la Ley Orgánica Municipal del Estado de México, vigente.

DEPENDENCIA GENERAL: COO REGIDURÍA
DEPENDENCIA AUXILIAR: COO Regiduría I

ESTRUCTURA DEL INDICADOR

NOMBRE DEL INDICADOR: Porcentaje de propuestas de modificación a leyes, decretos y reglamentos.
FÓRMULA DE CÁLCULO: (Propuestas viables de modificación a leyes, decretos y reglamentos municipales revisadas/propuestas viables de modificación a leyes, decretos y reglamentos municipales presentadas) *100
INTERPRETACIÓN: Expediente.
DIMENSIÓN QUE ATIENDE: Calidad
DESCRIPCIÓN DEL FACTOR DE COMPARACIÓN: I.I. Revisión de propuestas viables de modificación a leyes, decretos y reglamentos municipales.
AMBITO GEOGRÁFICO: Todo el Municipio
COBERTURA:
LÍNEA BASE:

FRECUENCIA DE MEDICIÓN: Trimestral / Gestión

COMPORTAMIENTO DE LAS VARIABLES DURANTE EL "TERCER" TRIMESTRE

VARIABLE	UNIDAD DE MEDIDA	OPERACION	META ANUAL	AVANCE TRIMESTRAL				AVANCE ACUMULADO			
				PROG.	%	ALCAN.	%	PROG.	%	ALCAN.	%
P6RM-08b.V.B. Propuestas viables de modificación a leyes, decretos y reglamentos municipales revisadas.	Propuestas	Sumable	4	0	0%	0	0%	2	50%	2	100%
P6RM-08b.V.H. Propuestas viables de modificación a leyes, decretos y reglamentos municipales presentadas.	Propuestas	Sumable	4	0	0%	0	0%	2	50%	2	100%

COMPORTAMIENTO DEL INDICADOR

DESCRIPCIÓN DE LA META ANUAL:

I.I. Revisión de propuestas viables de modificación a leyes, decretos y reglamentos municipales.

META ANUAL	TERCER TRIMESTRE				SEMAFORO	PROG.	ALC.	AVANCE ACUMULADO	EF %	SEMAFORO
	PROG.	ALC.	EF %	SEMAFORO						
4	0	0	0%	verde	2	2	100%	100%	verde	
4	0	0	0%	verde	2	2	100%	100%	verde	

DESCRIPCIÓN DE RESULTADOS Y JUSTIFICACIÓN EN CASO DE VARIACIÓN SUPERIOR A 10 POR CIENTO RESPECTO A LO PROGRAMADO

EVALUACIÓN DEL INDICADOR

No se programó meta para el tercer trimestre

DEPENDENCIA GENERAL O AUXILIAR: COO REGIDURÍA I

ELABORÓ
Nombre: C. Oscar Mendoza Buitrago
Cargo: Secretario Regiduría
Firma: [Firma]

VO. BO.
Nombre: C. Oscar Mendoza Buitrago
Cargo: Secretario Regiduría
Firma: [Firma]



PBRM-08B FICHA TÉCNICA DE SEGUIMIENTO DE INDICADORES 2023 DE GESTIÓN O ESTRATÉGICO

PILOTO (OJE TRANSVERSAL): Oje transversal I Gobierno Moderno, Limpio y Responsable
TEMA DE DESARROLLO: Estructura de gobierno municipal
PROGRAMA PRESUPUESTARIO: 01030000A0225 Reglamentación municipal
PROYECTO: 010300025001 Revisión y emisión de la Reglamentación municipal

OBJETIVO DEL PROGRAMA PRESUPUESTARIO: Se orienta al cumplimiento de las obligaciones contenidas en el Título VI de la Ley Orgánica Municipal del Estado de México, vigente.

DEPENDENCIA GENERAL: COE REGIDURIA II
DEPENDENCIA AUXILIAR: COE Regiduría II

ESTRUCTURA DEL INDICADOR

NOMBRE DEL INDICADOR: Porcentaje de cumplimiento en las sesiones de cabildo.

FORMULA DE CÁLCULO: $(\text{Número de sesiones de cabildo realizadas} / \text{Número de sesiones de cabildo programadas}) * 100$

INTERPRETACIÓN: Anual de sesiones de cabildo.

DIMENSIÓN DE LA UNIDAD: Estadístico

FRECUENCIA DE MEDICIÓN: Trimestral Gestión

DESCRIPCIÓN DEL FACTOR DE COMPARACIÓN: L2. Realización de sesiones de cabildo.

ÁMBITO GEOGRÁFICO: Todo el municipio

COBERTURA:

LÍNEA BASE:

COMPORTAMIENTO DE LAS VARIABLES DURANTE EL "TERCER" TRIMESTRE

VARIABLE	UNIDAD DE MEDIDA	OPERACIÓN	META ANUAL	AVANCE TRIMESTRAL				AVANCE ACUMULADO			
				PROG.	%	ALCAN.	%	PROG.	%	ALCAN.	%
N.S.C.R. Número de sesiones de cabildo realizadas	Sesiones de cabildo	suma	30	18	26%	3	100%	39	78%	39	100%
N.S.C.P.R. Número de sesiones de cabildo programadas	Sesiones de cabildo	suma	30	18	75%	18	100%	39	75%	39	100%

COMPORTAMIENTO DEL INDICADOR

DESCRIPCIÓN DE LA META ANUAL

L2. Realización de sesiones de cabildo.

META ANUAL	TERCER TRIMESTRE									
	AVANCE TRIMESTRAL					AVANCE ACUMULADO				
	PROG.	ALC.	EF %	SEMAFORO	PROG.	ALC.	EF %	SEMAFORO		
30	18	18	100%	verde	39	39	100%	verde		
30	18	18	100%	verde	39	39	100%	verde		

DESCRIPCIÓN DE RESULTADOS Y JUSTIFICACIÓN EN CASO DE VARIACIÓN SUPERIOR + - 10 POR CIENTO RESPECTO A LO PROGRAMADO

EVALUACIÓN DEL INDICADOR

La meta del tercer trimestre se cumplió al 100%

DEPENDENCIA GENERAL O AUXILIAR: COE REGIDURIA II

VO. ABCRO
 Nombre: C. Oscar Manuel Romero
 Cargo: Segundo Regidor
 F. FIRMA

VO. BC.
 Nombre: C. Oscar Verdier Romero
 Cargo: Segundo Regidor
 F. FIRMA



PDRM-08b FICHA TÉCNICA DE SEGUIMIENTO DE INDICADORES 2023 DE GESTIÓN O ESTRATÉGICO

HLAR /EJE TRANSVERSAL: Ejecutiva del Gobierno Municipal, Paz y Responsabilidad
TEMA DE DESARROLLO: Estructura del gobierno municipal
PROGRAMA PRESUPUESTARIO: 01030502A0201 Regulación municipal
PROYECTO: 050305020101 Revisión y emisión de la Reglamentación municipal

OBJETIVO DEL PROGRAMA PRESUPUESTARIO: Se orienta al cumplimiento de las atribuciones contenidas en el Título V de la Ley Orgánica Municipal del Estado de México, vigente

DEPENDENCIA GENERAL: COO REGIDURIA I
DEPENDENCIA AUXILIAR: COO REGIDURIA II

ESTRUCTURA DEL INDICADOR

NOMBRE DEL INDICADOR: Porcentaje de asesorías y asistencia técnica en estudios jurídicos otorgados
FÓRMULA DE CÁLCULO: (Asesorías y asistencia técnica en estudios jurídicos otorgadas a las áreas/Asesorías y asistencia técnica en estudios jurídicos otorgadas por las áreas) *100

INTERPRETACIÓN: Específica

DIMENSIÓN QUE ATIENDE: Calidad **FRECUENCIA DE MEDICIÓN:** Trimestral Gestión

DESCRIPCIÓN DEL FACTOR DE COMPARACIÓN: 2.1. Aplicación de asesorías y asistencia técnica en estudios jurídicos

ÁMBITO GEOGRÁFICO: Todo el Municipio

COBERTURA:

LÍNEA BASE:

COMPORTAMIENTO DE LAS VARIABLES DURANTE EL "TERCER" TRIMESTRE

VARIABLE	UNIDAD DE MEDIDA	OPERACIÓN	META ANUAL	AVANCE TRIMESTRAL				AVANCE ACUMULADO			
				PROG.	%	A.CAN.	%	PROG.	%	A.CAN.	%
63.AT.1.10.A. Asesorías y asistencia técnica en estudios jurídicos otorgadas a las áreas	Asesorías	Sumable	1	0	0%	0	0%	1	100%	1	100%
63.AT.2.13.A. Asesorías y asistencia técnica en estudios jurídicos otorgadas a las áreas	Asesorías	Sumable	1	0	0%	0	0%	1	100%	1	100%

COMPORTAMIENTO DEL INDICADOR

DESCRIPCIÓN DE LA META ANUAL:

2.1. Aplicación de asesorías y asistencia técnica en estudios jurídicos.

META ANUAL	"TERCER" TRIMESTRE											
	AVANCE TRIMESTRAL				SEMAFORO	AVANCE ACUMULADO				SEMAFORO		
	PROG.	A.C.	EF%	ALC		EF%	SEMAFORO					
1	0	0	0%	0	0%	1	100%	verde				
2	0	0	0%	1	100%	verde						

DESCRIPCIÓN DE RESULTADOS Y JUSTIFICACIÓN EN CASO DE VARIACIÓN SUPERIOR + 10 POR CIENTO RESPECTO A LO PROGRAMADO

EVALUACIÓN DEL INDICADOR

No se programó para el tercer trimestre

DEPENDENCIA GENERAL O AUXILIAR: COO REGIDURIA I

Nombre: C. Oscar Mendez Salgado
Cargo: Supervisor Regiduría

ELABORO



VO BO

Nombre: C. Oscar Mendez Salgado
Cargo: Supervisor Regiduría





P6RM-08b FICHA TÉCNICA DE SEGUIMIENTO DE INDICADORES 2023 DE GESTIÓN O ESTRATÉGICO

PIEZA /EJE TRANSVERSAL: Eje transversal I. Gobierno Moderno, Cívico y Responsable
TEMA DE DESARROLLO: Estructura del gobierno municipal
PROGRAMA PRESUPUESTARIO: 050802RF0129 Reglamentación municipal
PROYECTO: 010509020301 Revisión y emisión de la Reglamentación municipal
OBJETIVO DEL PROGRAMA PRESUPUESTARIO: Se orienta al cumplimiento de las atribuciones contenidas en el Título VI de la Ley Orgánica Municipal del Estado de México, vigente.
DEPENDENCIA GENERAL: COE REGIDURÍA II
DEPENDENCIA AUXILIAR: COE Regiduría I

ESTRUCTURA DEL INDICADOR

NOMBRE DEL INDICADOR: Porcentaje de creación y/o actualización de reglamentos y disposiciones administrativas municipales.
FÓRMULA DE CÁLCULO: (Creación y/o actualización de reglamentos y disposiciones administrativas municipales / Reglamentos y disposiciones administrativas municipales existentes) * 100
INTERPRETACIÓN: Acta de sesión aprobada por cabildo.
DIMENSIÓN QUE ATIENDE: Eficacia. **FRECUENCIA DE MEDICIÓN:** Anual Estratégico
DESCRIPCIÓN DEL FACTOR DE COMPARACIÓN: Contribuir a fortalecer la cultura de legalidad mediante la actualización de reglamentos y disposiciones administrativas municipales.
ÁMBITO GEOGRÁFICO: Todo el Municipio.
COBERTURA:
LÍNEA BASE:

COMPORTAMIENTO DE LAS VARIABLES DURANTE EL "TERCER" TRIMESTRE

VARIABLE	UNIDAD DE MEDIDA	OPERACIÓN	META ANUAL	AVANCE TRIMESTRAL				AVANCE ACUMULADO			
				PROG.	%	ALCAN.	%	PROG.	%	ALCAN.	%
S.A.R.C.A.M.A.P. Creación y/o actualización de reglamentos y disposiciones administrativas municipales	Reglamentos	Sumario	4	0	0%	0	0%	0	0%	0	0%
S.D.A.M.A.R. Reglamentos y disposiciones administrativas municipales existentes	Reglamentos	Sumario	6	0	0%	0	0%	0	0%	0	0%

COMPORTAMIENTO DEL INDICADOR

DESCRIPCIÓN DE LA META ANUAL:

Contribuir a fortalecer la cultura de legalidad mediante la actualización de reglamentos y disposiciones administrativas municipales.

META ANUAL	TERCER TRIMESTRE									
	AVANCE TRIMESTRAL					AVANCE ACUMULADO				
	PROG	ALC	EF %	SEÑALADO	PROG	ALC	EF %	SEÑALADO		
c	0	c	0%		0	0	0%			
c	0	c	0%		0	0	0%			

DESCRIPCIÓN DE RESULTADOS Y JUSTIFICACIÓN EN CASO DE VARIACIÓN SUPERIOR A 10 POR CIENTO RESPECTO A LO PROGRAMADO

EVALUACIÓN DEL INDICADOR

Ha se programada para el tercer trimestre

DEPENDENCIA GENERAL O AUXILIAR: COE REGIDURÍA II

ELABORÓ:
Nombre: Elia Ferrer de Yeciba Fernández
Cargo: Tercer Regidora



VC, BD:
Nombre: Víctor Rodríguez
Cargo: Tercer Regidor



PbRM-08b FICHA TÉCNICA DE SEGUIMIENTO DE INDICADORES 2023 DE GESTIÓN O ESTRATÉGICO

PLAZA/SIE TRANSVERSALES: (je transversal) Gobierno Moderno, Eficaz y Responsable
TEMA DE DESARROLLO: Estructura de gobierno municipal
PROGRAMA PRESUPUESTARIO: 0130002570123 Reglamentación municipal
PROYECTO: 01300020101 Revisión y emisión de la Reglamentación municipal
OBJETIVO DEL PROGRAMA PRESUPUESTARIO: Se emite el cumplimiento de las actividades contenidas en el Título VI de la Ley Orgánica Municipal del Estado de México, vigente.

DEPENDENCIA GENERAL: COE REG DURA I
DEPENDENCIA AUXILIAR: COE Regdurte III

ESTRUCTURA DEL INDICADOR

NOMBRE DEL INDICADOR: Porcentaje de documentos jurídico-administrativos aprobados.
FORMULA DE CÁLCULO: $\frac{\text{IDocumentos Jurídico-administrativos aprobados}}{\text{Total de documentos jurídico-administrativos propuestos para crear o actualizar}} * 100$
FRECUENCIA DE MEDICIÓN: Anual Estratégico
NORMATIVACIÓN: Acta de sesión aprobada por cabildo.

DIMENSIÓN QUE ATENDE: Eficacia
DESCRIPCIÓN DEL FACTOR DE COMPARACIÓN: El ayuntamiento cuenta con documentos jurídico-administrativos aprobados en torno a la legalidad en cada una de las áreas administrativas.
AMBITO GEOGRÁFICO: Todo el Municipio
COBERTURA:
LÍNEA BASE:

COMPORTAMIENTO DE LAS VARIABLES DURANTE EL "TERCER" TRIMESTRE

VARIABLE	UNIDAD DE MEDIDA	OPERACIÓN	META ANUAL	AVANCE TRIMESTRAL				AVANCE ACUMULADO			
				PROG.	%	ALCAN.	%	PROG.	%	ALCAN.	%
D.G.A.P. Documentos jurídico-administrativos aprobados	Documentación jurídica	Sumar	4	0	0%	0	0%	0	0%	0	0%
TODAS LAS: Total de documentos jurídico-administrativos propuestos para crear o actualizar	Documentación jurídica	Sumar	4	0	0%	0	0%	0	0%	0	0%

COMPORTAMIENTO DEL INDICADOR

DESCRIPCIÓN DE LA META ANUAL:

El ayuntamiento cuenta con documentos jurídico-administrativos aprobados en torno a la legalidad en cada una de las áreas administrativas.

META ANUAL	TERCER TRIMESTRE					
	AVANCE TRIMESTRAL		SEMAFORO	AVANCE ACUMULADO		
PROG.	A.C.	EF%		PROG.	A.C.	EF%
4	0	0	0	0	0%	
4	0	0	0	0	0%	

DESCRIPCIÓN DE RESULTADOS Y JUSTIFICACIÓN EN CASO DE VARIACIÓN SUPERIOR +10 POR CIENTO RESPECTO A LO PROGRAMADO

EVALUACIÓN DEL INDICADOR

No se programó meta para el tercer trimestre

DEPENDENCIA GENERAL O AUXILIAR: COE RESIDURTE I

ELABORÓ:
Nombre: Lic. Ana Ferrando Velasco Ferrandón
Cargo: Tercer Regidor
Firma:



VO. EC.
Nombre: Lic. Ana Ferrando Velasco Ferrandón
Cargo: Tercer Regidor
Firma:
SISTEMA DE PRESUPUESTO BASEADO EN RESULTADOS ALTERNATIVO



PBRM-08b FICHA TÉCNICA DE SEGUIMIENTO DE INDICADORES 2023 DE GESTIÓN O ESTRATÉGICO

PIAR / EJE TRANSVERSAL: Eje transversal II Gobierno Moderno, Capaz y Responsable
TEMA DE DESARROLLO: Estructura de gobierno municipal
PROGRAMA PRESUPUESTARIO: 01030802NCD128 Reglamentos en municipal
PROYECTO: 010308020105 Revisión y emisión de la legislación municipal

OBJETIVO DEL PROGRAMA PRESUPUESTARIO: Se orienta al cumplimiento de las obligaciones contenidas en el "Título V" de la Ley Orgánica Municipal del Estado de México, vigente.

DEPENDENCIA GENERAL: COG REGIUR II
DEPENDENCIA AUXILIAR: COG Regiura III

ESTRUCTURA DEL INDICADOR

NOMBRE DE INDICADOR: Porcentaje de disposiciones de observancia general publicadas
FÓRMULA DE CÁLCULO: (Reglamentos y disposiciones de observancia general publicadas / disposiciones de observancia general a publicar) * 100
INTERPRETACIÓN: Publicación en el periódico oficial de gobierno (Gaceta)
DIMENSIÓN QUE ATIENDE: Económico **FRECUENCIA DE MEDICIÓN:** Semestral Gestión
DESCRIPCIÓN DEL FACTOR DE COMPARACIÓN: 1. Reglamentos y disposiciones de observancia general en el municipio publicadas.
ÁMBITO GEOGRÁFICO: Todo el Municipio.
COBERTURA:
LÍNEA BASE:

COMPORTAMIENTO DE LAS VARIABLES DURANTE EL "TERCER" TRIMESTRE

VARIABLE	UNIDAD DE MEDIDA	OPERACIÓN	META ANUAL	AVANCE TRIMESTRAL				AVANCE ACUMULADO			
				PROG.	%	ALCAN.	%	PROG.	%	ALCAN.	%
REGIOP. Reglamentos y disposiciones de observancia general publicadas	Reglamento y disposiciones	Suma de	12	0	0%	0	0%	0	0%	0	0%
COG P. Disposiciones de observancia general a publicar	Reglamento y disposiciones	Suma de	12	0	0%	0	0%	0	0%	0	0%

COMPORTAMIENTO DEL INDICADOR

DESCRIPCIÓN DE LA META ANUAL:

1. Reglamentos y disposiciones de observancia general en el municipio publicadas.

META ANUAL	TERCER TRIMESTRE							
	AVANCES TRIMESTRAL				AVANCE ACUMULADO			
	PROG.	ALC.	DE %	SEMAFORO	PROG.	ALC.	EF %	SEMAFORO
12	0	0	0%	ROJO	0	0	00%	ROJO
12	0	0	0%	ROJO	0	0	00%	ROJO

DESCRIPCIÓN DE RESULTADOS Y JUSTIFICACIÓN EN CASO DE VARIACIÓN SUPERIOR +/- 10 POR CIENTO RESPECTO A LO PROGRAMADO

EVALUACIÓN DEL INDICADOR

No se programó meta para el tercer trimestre

DEPENDENCIA GENERAL O AUXILIAR: COG REGIUR II

ELABORO
 Nombre: Lic. Ana Fernanda Medina Fernández
 Cargo: Tercer Regidora



VO. BO.
 Nombre: Lic. Ana Fernanda Medina Fernández
 Cargo: Tercer Regidora



PbRM-08b FICHA TÉCNICA DE SEGUIMIENTO DE INDICADORES 2023 DE GESTIÓN O ESTRATÉGICO

PILAR / EJE TRANSVERSAL: Eje transversal II Gobierno Moderno, Capaz y Responsable
TEMA DE DESARROLLO: Estructuras de gobierno municipal
PROGRAMA PRESUPUESTARIO: 01090002RC0225 Reglamentación municipal
PROYECTO: 010900020101 Revisión y emisión de la Reglamentación municipal

OBJETIVO DEL PROGRAMA PRESUPUESTARIO: Se orienta al cumplimiento de las obligaciones contenidas en el Título VI de la Ley Orgánica Municipal del Estado de México, y tanto:

DEPENDENCIA GENERAL: COO RES. SUP. A. III
DEPENDENCIA AUXILIAR: COO Reg. d. III

ESTRUCTURA DEL INDICADOR

NOMBRE DEL INDICADOR: Porcentaje de capacitaciones realizadas en materia reglamentaria
FORMULA DE CÁLCULO: (Capacitaciones en materia reglamentaria realizadas/Capacitaciones en materia reglamentaria programadas)*100
INTERPRETACIÓN: Programas de capacitación.
DIMENSIÓN QUE ATIENDE: Económica **FRECUENCIA DE MEDICIÓN:** Semestral Gestión
DESCRIPCIÓN DE FACTOR DE COMPARACIÓN: 2. Capacitaciones en materia reglamentaria otorgadas
ÁMBITO GEOGRÁFICO: Todo el Municipio
COBERTURA:
LÍNEA BASE:

COMPORTAMIENTO DE LAS VARIABLES DURANTE EL "TERCER" TRIMESTRE

VARIABLE	UNIDAD DE MEDIDA	OPERACIÓN	META ANUAL	AVANCE TRIMESTRAL				AVANCE ACUMULADO			
				PROG.	%	ALCAN.	%	PROG.	%	ALCAN.	%
C.V.R.R. Capacitaciones en materia reglamentaria otorgadas	Capacitaciones	Sumable	4	0	0%	0	0%	0	0%	0	0%
C.V.R.R. Capacitaciones en materia reglamentaria programadas	Capacitaciones	Sumable	4	0	0%	0	0%	0	0%	0	0%

COMPORTAMIENTO DEL INDICADOR

DESCRIPCIÓN DE LA META ANUAL

2. Capacitaciones en materia reglamentaria otorgadas

META ANUAL	TERCER TRIMESTRE							
	AVANCE TRIMESTRAL				AVANCE ACUMULADO			
	PROG.	ALC.	EF %	SEMAFORO	PROG.	ALC.	EF %	SEMAFORO
4	0	0	0%		0	0	0%	verde
4	0	0	0%		0	0	0%	verde

DESCRIPCIÓN DE RESULTADOS Y JUSTIFICACIÓN EN CASO DE VARIACIÓN SUPERIOR + 10 POR CIENTO RESPECTO A LO PROGRAMADO

EVALUACIÓN DEL INDICADOR

No se programó meta para el tercer trimestre

DEPENDENCIA GENERAL O AUXILIAR: COO RES. SUP. A. III

ELABORO
 Nombre: Lic. Ana Fernanda Madro Ferrández
 Cargo: Tercer Regidor
 Firma:



VO BO.
 Nombre: Lic. Ana Fernanda Madro Ferrández
 Cargo: Tercer Regidor
 Firma:



PBRM-08b FICHA TÉCNICA DE SEGUIMIENTO DE INDICADORES 2023 DE GESTIÓN O ESTRATÉGICO

PILAR /EJE TRANSVERSAL: Eje transversal I Gobierno Moderno, Capaz y Responsable
LEMA DE DESARROLLO: Estructura de gobierno municipal
PROGRAMA PRESUPUESTARIO: 05030902NAD0123 Reglamentación municipal
PROYECTO: 050309020101 Revisión y emisión de la Reglamentación municipal

OBJETIVO DEL PROGRAMA PRESUPUESTARIO: Se orienta el cumplimiento de las obligaciones contenidas en el Título V de la Ley Orgánica Municipal del Estado de México, vigente.

DEPENDENCIA GENERAL: COO REGIDURIA III
DEPENDENCIA AUXILIAR: COO Regiduría III

ESTRUCTURA DEL INDICADOR

NOMBRE DEL INDICADOR: Porcentaje de propuestas de modificación a leyes, decretos y reglamentos
FORMULA DE CÁLCULO: (Propuestas viables de modificación a leyes, decretos y reglamentos municipales revisadas/Propuestas viables de modificación a leyes, decretos y reglamentos municipales presentadas) *100
INTERPRETACIÓN: Especifica
DIMENSIÓN QUE ATIENDE: Calidad
DESCRIPCIÓN DEL FACTOR DE COMPARACIÓN: 1.1. Revisión de propuestas viables de modificación a leyes, decretos y reglamentos municipales.
ÁMBITO GEOGRÁFICO: Toda el Municipio
FRECUENCIA DE MEDICIÓN: Trimestral Gestión
COBERTURA:

LINEA BASE

COMPORTAMIENTO DE LAS VARIABLES DURANTE EL "TERCER" TRIMESTRE

VARIABLE	UNIDAD DE MEDIDA	OPERACIÓN	META ANUAL	AVANCE TRIMESTRAL				AVANCE ACUMULADO			
				PROG.	%	ALCAN.	%	PROG.	%	ALCAN.	%
N.M.L.C.E.M.P.E. Propuestas viables de modificación a leyes, decretos y reglamentos municipales revisadas	Propuestas	Sumado	4	0	0%	0	0%	2	50%	2	50%
N.M.L.C.E.M.P.E. Propuestas viables de modificación a leyes, decretos y reglamentos municipales presentadas	Propuestas	Sumado	4	0	0%	0	0%	2	50%	2	50%

COMPORTAMIENTO DEL INDICADOR

DESCRIPCIÓN DE LA META ANUAL:

1.1. Revisión de propuestas viables de modificación a leyes, decretos y reglamentos municipales.

META ANUAL	TERCER TRIMESTRE							
	AVANCE TRIMESTRAL				AVANCE ACUMULADO			
	PROG.	ALC.	EF %	SEMAFORO	PROG.	ALC.	EF %	SEMAFORO
4	0	0	0%	VERDE	2	2	100%	VERDE
4	0	0	0%	VERDE	2	2	100%	VERDE

DESCRIPCIÓN DE RESULTADOS Y JUSTIFICACIÓN EN CASO DE VARIACIÓN SUPERIOR = 10 POR CIENTO RESPECTO A LO PROGRAMADO

EVALUACIÓN DEL INDICADOR

No se programó meta para el tercer trimestre

DEPENDENCIA GENERAL O AUXILIAR: COO REGIDURIA III

ELABORÓ
Nombre: L.C. Ana Fernanda Medina Farfán
Cargo: Tercer Regidura



RECIBÓ
Nombre: Lic. Ana Fernanda Medina Farfán
Cargo: Tercer Regidura



PhRM-08b FICHA TÉCNICA DE SEGUIMIENTO DE INDICADORES 2023 DE GESTIÓN O ESTRATÉGICO

PLAZA / EJE TRANSVERSAL: Eje transversal II Gobierno Moderno, Capaz y Responsable
Estructura del gobierno municipal

TEMA DE DESARROLLO:

PROGRAMA PRESUPUESTARIO: 010302023A0228 - Reglamentación municipal

PROYECTO: 010305020101 - Revisión y emisión de la Reglamentación municipal

DISTRITO DEL PROGRAMA PRESUPUESTARIO: Se orienta al cumplimiento de las actividades contenidas en el Título VI de la Ley Orgánica Municipal del Estado de México, vigente.

DEPENDENCIA GENERAL: COC REGIDURIA II
DEPENDENCIA AUXILIAR: COB Regiduría I

ESTRUCTURA DEL INDICADOR

NOMBRE DEL INDICADOR: Porcentaje de cumplimiento en las sesiones de Cabildo.

FORMULA DE CÁLCULO: (Número de sesiones de cabildo realizadas / Número de sesiones de cabildo programadas) * 100

INTERPRETACIÓN: Actas de sesión de cabildo.

DIMENSIÓN QUE ATIENDE: Económico **FRECUENCIA DE MEDICIÓN:** Trimestral Sesión

DESCRIPCIÓN DEL FACTOR DE COMPARACIÓN: 1.2. Realización de sesiones de cabildo.

ÁMBITO GEOGRÁFICO: Todo el Municipio.

COBERTURA:
LÍNEA BASE:

COMPORTAMIENTO DE LAS VARIABLES DURANTE EL "TERCER" TRIMESTRE

VARIABLE	UNIDAD DE MEDIDA	OPERACIÓN	META ANUAL	AVANCE TRIMESTRAL				AVANCE ACUMULADO			
				PROG.	%	ALCAN.	%	PROG.	%	ALCAN.	%
N.S.C.A.C. Número de sesiones de cabildo realizadas	Sesiones de cabildo	sumar	32	18	56%	18	100%	39	75%	39	100%
N.S.C.P.E. Número de sesiones de cabildo programadas	Sesiones de cabildo	sumar	52	14	27%	14	100%	39	75%	39	100%

COMPORTAMIENTO DEL INDICADOR

DESCRIPCIÓN DE LA META ANUAL:

1.2. Realización de sesiones de cabildo.

META ANUAL	TERCER TRIMESTRE							
	AVANCE TRIMESTRAL				AVANCE ACUMULADO			
	PROG.	ALC.	DE-MS	SEÑALADO	PROG.	ALC.	EF %	SIGNIFICADO
18	18	100%	verde	39	39	100%	verde	
52	14	100%	verde	39	39	100%	verde	

DESCRIPCIÓN DE RESULTADOS Y JUSTIFICACIÓN EN CASO DE VARIACIÓN SUPERIOR + - 10 POR CIENTO RESPECTO A LO PROGRAMADO

EVALUACIÓN DEL INDICADOR

La meta de tercer trimestre se cumplió al 100%

DEPENDENCIA GENERAL O AUXILIAR: COC RES D.L.F.A. III

ELABORÓ:

Nombre: Lic. Ana Fernanda Medina Fernández
Cargo: Tercer Regiduría
Firma:



VO. BO.

Nombre: Lic. Ana Fernanda Medina Fernández
Cargo: Tercer Regiduría
Firma:

SISTEMA DE PRESUPUESTO BASADO EN RESULTADOS MUNICIPALES



PbRM-08b FICHA TÉCNICA DE SEGUIMIENTO DE INDICADORES 2023 DE GESTIÓN O ESTRATÉGICO

PLAN /EJE TRANSVERSAL: Eje transversal | Gobierno Moderno, Cívico y Responsable
 TEMA DE DESARROLLO: Estrategia de gobierno municipal
 PROGRAMA PRESUPUESTARIO: 0103052N40120 Reglamentación municipal
 PROYECTO: 01030800101 Revisión y emisión de la Reglamentación municipal

OBJETIVO DEL PROGRAMA PRESUPUESTARIO: Se orienta al cumplimiento de las atribuciones contenidas en el Título V de la Ley Orgánica Municipal del Estado de México, y en la

DEPENDENCIA GENERAL: COE REGIURM II
 DEPENDENCIA AUXILIAR: COE Regiur II

ESTRUCTURA DEL INDICADOR

NOMBRE DEL INDICADOR: Porcentaje de asesorías y asistencia técnica en estudios jurídicos otorgados
 FORMULA DE CÁLCULO: (Asesorías y asistencia técnica en estudios jurídicos otorgados a los meses/asesorías y asistencia técnica en estudios jurídicos otorgados por los meses) *100

INTERPRETACIÓN: Expeditivo.
 DIMENSIÓN QUE ATIENDE: Cívico FRECUENCIA DE MEDICIÓN: Trimestre Gestión
 DESCRIPCIÓN DE FACTOR DE COMPARACIÓN: 2.1. Aplicación de asesorías y asistencia técnica en estudios jurídicos.
 ÁMBITO GEOGRÁFICO: Todo el municipio
 COMENTARIOS:
 LÍNEA BASE:

COMPORTAMIENTO DE LAS VARIABLES DURANTE EL "TERCER" TRIMESTRE

VARIABLE	UNIDAD DE MEDIDA	OPERACIÓN	META ANUAL	AVANCE TRIMESTRAL				AVANCE ACUMULADO			
				PROG.	%	ALCAN.	%	PROG.	%	ALCAN.	%
AS.4.T.E...A. Asesorías y asistencia técnica en estudios jurídicos otorgados a las áreas	Asesorías	Sumar	2	0	0%	0	0%	1	50%	1	50%
AS.4.T.E...A. Asesorías y asistencia técnica en estudios jurídicos otorgados a las áreas	Asesorías	Sumar	2	0	0%	0	0%	1	50%	1	50%

COMPORTAMIENTO DEL INDICADOR

DESCRIPCIÓN DE LA META ANUAL:

2.1. Aplicación de asesorías y asistencia técnica en estudios jurídicos.

META ANUAL	TERCER TRIMESTRE							
	AVANCE TRIMESTRAL				AVANCE ACUMULADO			
	PROG.	ALC.	EF. %	SEMAFORO	PROG.	ALC.	EF. %	SEMAFORO
2	0	0	0%	ROJO	1	1	50%	AMARILLO
2	0	0	0%	ROJO	1	1	50%	AMARILLO

DESCRIPCIÓN DE RESULTADOS Y JUSTIFICACIÓN EN CASO DE VARIACIÓN SUPERIOR +/- 10 POR CIENTO RESPECTO A LO PROGRAMADO

EVALUACIÓN DEL INDICADOR

No se programó meta para el tercer trimestre

DEPENDENCIA GENERAL O AUXILIAR: COE REGIURM II

ELABORÓ:
 Nombre: Lic. Ana Femenia Valderrama Fernández
 Cargo: Tercer Regidora Firma



VO BO
 Nombre: Lic. Ana Femenia Valderrama Fernández
 Cargo: Tercer Regidora Firma
 SISTEMA DE MONITOREO Y EVALUACIÓN DE RESULTADOS MUNICIPAL



OK

JULIO SEPTIEMBRE	2023
------------------	------

PbRM-08b FICHA TÉCNICA DE SEGUIMIENTO DE INDICADORES 2023 DE GESTIÓN O ESTRATÉGICO

PILAR /EJE TRANSVERSAL: Eje transversal I Gobierno Moderno, Cívico y Responsable
TEMA DE DESARROLLO: Estructura de gobierno municipal
PROGRAMA PRESUPUESTARIO: C10369C2NFD123 Reglamentación municipal
PROYECTO: D1056R07B1C1 Revisión y emisión de la Reglamentación municipal

OBJETIVO DEL PROGRAMA PRESUPUESTARIO: Se orienta al cumplimiento de las atribuciones contenidas en el Título VI de la Ley Orgánica Municipal del Estado de México, vigente.

DEPENDENCIA GENERAL: COE REGIDURÍA IV
DEPENDENCIA AUXILIAR: COE Regiduría IV

ESTRUCTURA DEL INDICADOR

NOMBRE DEL INDICADOR: Porcentaje de creación y/o actualización de reglamentos y disposiciones administrativas municipales.
FORMULA DE CÁLCULO: (Creación y/o actualización de reglamentos y disposiciones administrativas municipales / Reglamentos y disposiciones administrativas municipales existentes) * 100
INTERPRETACIÓN: Meta de creación aprobadas por cabildo.
DIMENSIÓN QUE ATIENDE: Eficacia. **FRECUENCIA DE MEDICIÓN:** Anual (Estratégico)
DESCRIPCIÓN DEL FACTOR DE COMPARACIÓN: Contribuir a fortalecer la cultura de legalidad mediante la actualización de reglamentos y disposiciones administrativas municipales.
ÁMBITO GEOGRÁFICO: Todo el Municipio

COBERTURA:
LÍNEA BASE:

COMPORTAMIENTO DE LAS VARIABLES DURANTE EL "TERCER" TRIMESTRE

VARIABLE	UNIDAD DE MEDIDA	OPERACIÓN	META ANUAL	AVANCE TRIMESTRAL				AVANCE ACUMULADO			
				PROG.	%	A. CAN.	%	PROG.	%	ALCAN.	%
CARICAMPA: Creación y/o actualización de reglamentos y disposiciones administrativas municipales aprobadas	Reglamentos	Sumar	€	0	0%	0	0%	0	0%	0	0%
F.B.A.M.E.: Reglamentos y disposiciones administrativas municipales existentes	Reglamentos	Sumar	€	0	0%	0	0%	0	0%	0	0%

COMPORTAMIENTO DEL INDICADOR

DESCRIPCIÓN DE LA META ANUAL:

Contribuir a fortalecer la cultura de legalidad mediante la actualización de reglamentos y disposiciones administrativas municipales.

META ANUAL	TERCER TRIMESTRE									
	AVANCE TRIMESTRAL					AVANCE ACUMULADO				
	PROG.	ALC.	IF %	SEÑALADO	PROG.	ALC.	IF %	SEÑALADO		
€	0	0	0%		0	0	0%			
€	0	0	0%		0	0	0%			

DESCRIPCIÓN DE RESULTADOS Y JUSTIFICACIÓN EN CASO DE VARIACIÓN SUPERIOR + 10 POR CIENTO RESPECTO A LO PROGRAMADO

EVALUACIÓN DEL INDICADOR

No se programó para el tercer trimestre

DEPENDENCIA GENERAL O AUXILIAR: COE REGIDURÍA IV

ELABORÓ:
VERIFICÓ:
Nombre: Carlos Rodríguez Fortín Acosta
Cargo: Cuarta Regiduría
Fecha: _____
SETEMA DE SEGUIMIENTO Y EVALUACIÓN DE RESULTADOS MUNICIPALES



PbRM-08b FICHA TÉCNICA DE SEGUIMIENTO DE INDICADORES 2023 DE GESTIÓN O ESTRATÉGICO

PLAZA/SE TRANSVERSAL: De transversal - Gobierno Moderno, Capaz y Responsable
TEMA DE DESARROLLO: Estrategia de gobierno municipal
PROGRAMA PRESUPUESTARIO: 0130042N00123 - Reglamentación municipal
PROYECTO: 01300420101 - Redacción y emisión de la Reglamentación municipal
OBJETIVO DEL PROGRAMA PRESUPUESTARIO: Se orienta al cumplimiento de las atribuciones concedidas en el Título VI de la Ley Orgánica Municipal del Estado de México, vigentes.
DEPENDENCIA GENERAL: COG REGIDURÍA IV
DEPENDENCIA AUXILIAR: CO4 Regiduría IV
ESTRUCTURA DEL INDICADOR:
NOMBRE DEL INDICADOR: Porcentaje de documentos jurídicos-administrativos aprobados.
FORMULA DE CÁLCULO: (Documentos jurídicos-administrativos aprobados/Total de documentos jurídico-administrativos solicitados para el año actual) * 100
INTERPRETACIÓN: Acto de sesión aprobados por sesión.
DIMENSIÓN QUE ATIENDE: Eficiencia
DESCRIPCIÓN DEL FACTOR DE COMPARACIÓN: El ayuntamiento cuenta con documentos jurídicos-administrativos aprobados en forma a la legalidad en todas las áreas administrativas.
ÁMBITO GEOGRÁFICO: Todo el Municipio.
COBERTURA:
LÍNEA BASE:

COMPORTAMIENTO DE LAS VARIABLES DURANTE EL "TERCER" TRIMESTRE

VARIABLE	UNIDAD DE MEDIDA	OPERACIÓN	META ANUAL	AVANCE TRIMESTRAL				AVANCE ACUMULADO			
				PROG.	%	ALCAN.	X	PROG.	%	ALCAN.	%
A.A.P. Documentos jurídicos-administrativos aprobados	Documentos jurídicos	Suma	4	0	0%	0	0%	0	0%	0	0%
T.E.J.A. S.P.A. Total de documentos jurídicos-administrativos propuestos para el año actual	Documentos jurídicos	Suma	4	0	0%	0	0%	0	0%	0	0%

COMPORTAMIENTO DEL INDICADOR

DESCRIPCIÓN DE LA META ANUAL:

El ayuntamiento cuenta con documentos jurídicos-administrativos aprobados en forma a la legalidad en cada una de las áreas administrativas.

META ANUAL	"TERCER" TRIMESTRE								
	AVANCE META				SEMAFORO	AVANCE ACUMULADO			
	PROG.	A.C.	E.F.%	%		PROG.	A.C.	E.F.%	%
4	0	0	0%	0%	0	0	0%	0%	
4	0	0	0%	0%	0	0	0%	0%	

DESCRIPCIÓN DE RESULTADOS Y JUSTIFICACIÓN EN CASO DE VARIACIÓN SUPERIOR +10 POR CIENTO RESPECTO A LO PROGRAMADO

EVALUACIÓN DEL INDICADOR

No se cumplió la meta para el tercer trimestre

DEPENDENCIA GENERAL/AUXILIAR: COG REGIDURÍA IV

ELABORÓ
 Nombre: D. Sergio Rodrigo Fortes Alaguir
 Cargo: Quiero Regidor Firma



VO BO
 Nombre: D. Sergio Rodrigo Fortes Alaguir
 Cargo: Quiero Regidor Firma



P6RM-086 FICHA TÉCNICA DE SEGUIMIENTO DE INDICADORES 2023 DE GESTIÓN O ESTRATÉGICO

PILAR/EBE TRANSVERSAL: En transición: II Gobierno Moderno, Limpio y Responsable

TEMA DE DESARROLLO: Estructura del gobierno municipal

PROGRAMA PRESUPUESTARIO: 00030002001201 Reglamentación municipal

PROYECTO: 010300020101 Revisión y emisión de la Reglamentación municipal

OBJETIVO DEL PROGRAMA PRESUPUESTARIO: Se orienta al cumplimiento de las atribuciones contenidas en el Título V de la Ley Orgánica Municipal del Estado de México, vigente.

DEPENDENCIA GENERAL: COORDINACIÓN IV

DEPENDENCIA AUXILIAR: COE Regiduría IV

ESTRUCTURA DEL INDICADOR

NOMBRE DEL INDICADOR: Porcentaje de disposiciones de observancia general publicadas

FORMULA DE CÁLCULO: (Regamentos y disposiciones de observancia general a. Eficacia/D. disposiciones de observancia general a. publ. car) *100

INTERPRETACIÓN: Publicación en el periódico oficial de gobierno. (Secretal)

DIMENSIÓN QUE ATIENDE: Económica

FRECUENCIA DE MEDICIÓN: Semestra. Gestión

DESCRIPCIÓN DEL FACTOR DE COMPARACIÓN: 1. Regamentos y disposiciones de observancia general en el municipio publicadas.

ÁMBITO GEOGRÁFICO: Todo el territorio.

COBERTURA:

LÍNEA BASE:

COMPORTAMIENTO DE LAS VARIABLES DURANTE EL "TERCER" TRIMESTRE

VARIABLE	UNIDAD DE MEDIDA	OPERACIÓN	META ANUAL	AVANCE TRIMESTRAL				AVANCE ACUMULADO			
				PROG.	%	ALCAN.	S.	PROG.	%	ALCAN.	%
1.0.0.0.P.L. Regamentos y disposiciones de observancia general publicadas	Reglamento y disposiciones	Si, modo	12	0	0%	0	0%	0	50%	0	100%
2.0.0.0.P.L. Disposiciones de observancia general a. publicar	Reglamento y disposiciones	Si, modo	12	0	0%	0	0%	0	50%	0	100%

COMPORTAMIENTO DEL INDICADOR

DESCRIPCIÓN DE LA META ANUAL:

1. Regamentos y disposiciones de observancia general en el municipio publicadas.

META ANUAL	TERCER TRIMESTRE							
	AVANCE TRIMESTRAL				AVANCE ACUMULADO			
	PROG.	ALC.	EF. %	SEMAFORO	PROG.	ALC.	EF. %	SEMAFORO
12	0	0	0%		0	0	0%	Verde
12	0	0	0%		0	0	0%	Verde

DESCRIPCIÓN DE RESULTADOS Y JUSTIFICACIÓN EN CASO DE VARIACION SUPERIOR + - 10 POR CIENTO RESPECTO A LO PROGRAMADO

EVALUACIÓN DEL INDICADOR

No se alcanzó meta para el tercer trimestre

DEPENDENCIA GENERAL O AUXILIAR: COE REGIDURÍA IV

ELABORO

Nombre: C. Sergio Rosendo Farfán Magaña
Cargo: Cuarto Regidor

VC. BO.

Nombre: C. Sergio Rosendo Farfán Magaña
Cargo: Cuarto Regidor





PbRM-08b FICHA TÉCNICA DE SEGUIMIENTO DE INDICADORES 2023 DE GESTIÓN O ESTRATÉGICO

PILAR / LÍNEA TRANSVERSA: Eje transversal: II Gobierno Moderno, Capaz y Responsable
Estructura del gobierno municipal

TEMA DE DESARROLLO:

PROGRAMA PRESUPUESTARIO: 01030902\00223 Reglamentación municipal

PROYECTO: 010309020101 Revisión y emisión de la Reglamentación municipal

OBJETIVO DEL PROGRAMA PRESUPUESTARIO: Se orienta al cumplimiento de las atribuciones contempladas en el Título V de la Ley Orgánica Municipal del Estado de México, y genere

DEPENDENCIA GENERAL: OGD REGIDURIA V
DEPENDENCIA AUXILIAR: OGD Regiduría V

ESTRUCTURA DEL INDICADOR

NOMBRE DEL INDICADOR: Porcentaje de capacitaciones realizadas en materia reglamentaria.
FORMULA DE CÁLCULO: (Capacitaciones en materia reglamentaria realizadas / Capacitaciones en materia reglamentaria programadas) * 100

INTERPRETACIÓN: Programas de capacitación.

DIMENSIÓN QUE ATIENDE: Económica

FRECUENCIA DE MEDICIÓN: Semestral Sesión

DESCRIPCIÓN DEL FACTOR DE COMPARACIÓN: 2. Capacitaciones en materia reglamentaria otorgadas.

ÁMBITO GEOGRÁFICO: Todo el Municipio

COBERTURA:

LÍNEA BASE:

COMPORTAMIENTO DE LAS VARIABLES DURANTE EL "TERCER" TRIMESTRE

VARIABLE	UNIDAD DE MEDIDA	OPERACIÓN	META ANUAL	AVANCE TRIMESTRAL				AVANCE ACUMULADO			
				PROG.	%	ALCAN.	%	PROG.	%	ALCAN.	%
C.M.A.R. Capacitaciones en materia reglamentaria realizadas	Capacitaciones	Sumable	4	0	0%	0	0%	0	0%	0	0%
CGA.7.P1. Capacitaciones en materia reglamentaria programadas	Capacitaciones	Sumable	4	0	0%	0	0%	0	0%	0	0%

COMPORTAMIENTO DEL INDICADOR

DESCRIPCIÓN DE LA META ANUAL:

2. Capacitaciones en materia reglamentaria otorgadas

META ANUAL	TERCER TRIMESTRE									
	AVANCE TRIMESTRAL				SEMÁFORO	AVANCE ACUMULADO				SEMAFORO
	PROG.	ALC.	EF %	PROG.		ALC.	EF %			
4	0	0	0%	VERDE	0	0	0%	VERDE		
4	0	0	0%	VERDE	0	0	0%	VERDE		

DESCRIPCIÓN DE RESULTADOS Y JUSTIFICACIÓN EN CASO DE VARIACIÓN SUPERIOR + - 10 POR CIENTO RESPECTO A LO PROGRAMADO

EVALUACIÓN DEL INDICADOR

Se ha programado meta para el tercer trimestre

DEPENDENCIA GENERAL O AUXILIAR: OGD REGIDURIA V

ELABIDO:
Nombre: C. Sergio Rodrigo Farfán Alegría
Cargo: Cuarto Regidor



VO. BO.:
Nombre: C. Sergio Rodrigo Farfán Alegría
Cargo: Cuarto Regidor



PDRM-08b FICHA TÉCNICA DE SEGUIMIENTO DE INDICADORES 2023 DE GESTIÓN O ESTRATÉGICO

PLAN / EJE TRANSVERSAL: Eje transversal: II Gobierno Moderno, Coeso y Responsable
 Estructura del gobierno municipal
 TEMA DE DESARROLLO: Estructura del gobierno municipal
 PROGRAMA PRESUPUESTARIO: 01030902N40125 Reglamentación municipal
 PROYECTO: 010309020101 Revisión y emisión de la Reglamentación municipal

OBJETIVO DEL PROGRAMA PRESUPUESTARIO: Se alista al cumplimiento de las atribuciones contenidas en el Título VI de la Ley Orgánica Municipal del Estado de México, vigente.

DEPENDENCIA GENERAL: COORDINADORA IV
 DEPENDENCIA AUXILIAR: COA Regiduría IV

ESTRUCTURA DEL INDICADOR

NOMBRE DEL INDICADOR: Porcentaje de propuestas de modificación a leyes, decretos y reglamentos
 FORMULA DE CÁLCULO: (Propuestas viables de modificación a leyes, decretos y reglamentos municipales recibidos / Propuestas viables de modificación a leyes, decretos y reglamentos municipales presentadas) * 100
 INTERPRETACIÓN: Expediente
 DIMENSIÓN QUE ATIENDE: Calidad FRECUENCIA DE MEDICIÓN: Trimestral Gestión
 DESCRIPCIÓN DEL FACTOR DE COMPARACIÓN: 1.1. Revisión de propuestas viables de modificación a leyes, decretos y reglamentos municipales.
 ÁMBITO GEOGRÁFICO: Todo el Municipio
 COBERTURA:
 LÍNEA BASE:

COMPORTAMIENTO DE LAS VARIABLES DURANTE EL "TERCER" TRIMESTRE

VARIABLE	UNIDAD DE MEDIDA	OPERACIÓN	META ANUAL	AVANCE TRIMESTRAL				AVANCE ACUMULADO			
				PROG.	%	ALCAN.	X	PROG.	%	ALCAN.	%
F.V.M.L.C.M.M.P. Propuestas viables de modificación a leyes, decretos y reglamentos municipales recibidos	Propuestas	Sumado	4	C	0%	0	0%	2	50%	2	100%
F.V.M.L.C.R.M.P. Propuestas viables de modificación a leyes decretos y reglamentos municipales presentados	Propuestas	Sumado	4	C	0%	0	0%	2	50%	2	100%

COMPORTAMIENTO DEL INDICADOR

DESCRIPCIÓN DE LA META ANUAL:

1.1. Revisión de propuestas viables de modificación a leyes, decretos y reglamentos municipales.

META ANUAL	TERCER TRIMESTRE							
	AVANCE TRIMESTRAL				AVANCE ACUMULADO			
	PROG.	ALC.	EF %	SEMAFORO	PROG.	ALC.	EF %	SEMAFORO
C	0	0	0%		2	2	100%	verde
C	0	0	0%		2	2	100%	verde

DESCRIPCIÓN DE RESULTADOS Y JUSTIFICACIÓN EN CASO DE VARIACIÓN SUPERIOR + 10 POR CIENTO RESPECTO A LO PROGRAMADO

EVALUACIÓN DEL INDICADOR

No se programó meta base al tercer trimestre.

DEPENDENCIA GENERAL O AUXILIAR: COORDINADORA IV

E. ARCEO
 Nombre: C. Sergio Rodrigo Farfán Alegria
 Cargo: Coordinador Finca



VO. BO.
 Nombre: C. Sergio Rodrigo Farfán Alegria
 Cargo: Coordinador Finca





PBRM-08b FICHA TÉCNICA DE SEGUIMIENTO DE INDICADORES 2023 DE GESTIÓN O ESTRATÉGICO

PLANA / EJE TRANSVERSAL: Eje transversal II Gobierno Moderno, Cívico y Responsable
Estructura del gobierno municipal

TEMA DE DESARROLLO:

PROGRAMA PRESUPUESTARIO: 01030902X40223 Reglamentación municipal

PROYECTO: C1030902001 Revisión y emisión de la Reglamentación municipal

OBJETIVO DEL PROGRAMA PRESUPUESTARIO: Se orienta al cumplimiento de las obligaciones contenidas en el Título VI de la Ley Orgánica Municipal del Estado de México, vigente.

DEPENDENCIA GENERAL: COC REGIDURÍA IV

DEPENDENCIA AUXILIAR: C04 Regiduría IV

ESTRUCTURA DEL INDICADOR

NOMBRE DEL INDICADOR: Porcentaje de cumplimiento en las sesiones de Cabildo

FORMULA DE CÁLCULO: (Número de sesiones de cabildo realizadas / número de sesiones de cabildo programadas) * 100

INTERPRETACIÓN: Areas de sesión de cabildo.

DIMENSIÓN QUE ATIENDE: Económico

FRECUENCIA DE MEDICIÓN: Trimestral Gestión

DESCRIPCIÓN DEL FACTOR DE COMPARACIÓN: 1.2 Realización de sesiones de cabildo.

ÁMBITO GEOGRÁFICO: Todos los Municipios

COBERTURA:

LÍNEA BASE:

COMPORTAMIENTO DE LAS VARIABLES DURANTE EL "TERCER" TRIMESTRE

VARIABLE	UNIDAD DE MEDIDA	OPERACIÓN	META ANUAL	AVANCE TRIMESTRAL				AVANCE ACUMULADO			
				PROG.	%	ALCAN.	%	PROG.	%	ALCAN.	%
N.S.C.AE. Número de sesiones de cabildo realizadas	Sesiones de cabildo	sesión	57	18	31%	12	100%	19	33%	16	100%
N.S.C.P. Número de sesiones de cabildo programadas	Sesiones de cabildo	sesión	52	11	21%	13	100%	26	50%	19	100%

COMPORTAMIENTO DEL INDICADOR

DESCRIPCIÓN DE LA META ANUAL:

1.2 Realización de sesiones de cabildo.

META ANUAL	TERCER TRIMESTRE							
	AVANCE TRIMESTRAL				AVANCE ACUMULADO			
	PROG.	ALC.	EF %	SEMAFORO	PROG.	ALC.	EF %	SEMAFORO
57	18	31	100%	verde	39	29	100%	verde
52	11	21	100%	verde	19	28	100%	verde

DESCRIPCIÓN DE RESULTADOS Y JUSTIFICACIÓN EN CASO DE VARIACIÓN SUPERIOR + - 10 POR CIENTO RESPECTO A LO PROGRAMADO

EVALUACIÓN DEL INDICADOR

La meta del tercer trimestre se cumplió al 100%

DEPENDENCIA GENERAL O AUXILIAR: COC REGIDURÍA IV

ELABORÓ
Nombre: C. Sergio Rodrigo Farfán Alegría
Cargo: Cuarto Regidor
Firma



VC. BO.
C. Sergio Rodrigo Farfán Alegría
Cuarto Regidor
Firma



PbRM-08b FICHA TÉCNICA DE SEGUIMIENTO DE INDICADORES 2023 DE GESTIÓN O ESTRATÉGICO

PLAZA/ETIQUETA TRANSVERSAL: Eje transversal: II Gobierno Vidente, Seguro y Responsable
Estructura del gobierno municipal

TÍTULO DE DESARROLLO: 01030802R00003 Estructura del gobierno municipal

PROGRAMA PRESUPUESTARIO: 01030902C101 Revisión y emisión de la legislación municipal

PROYECTO: 01030902C101 Revisión y emisión de la legislación municipal

OBJETIVO DEL PROGRAMA PRESUPUESTARIO: Se orientará el cumplimiento de las obligaciones contractuales en el Título VI de la Ley Orgánica Municipal del Estado de México, vigentes.

DEPENDENCIA GENERAL: COC REGIDURÍA IV

DEPENDENCIA AUXILIAR: COC Regiduría IV

ESTRUCTURA DEL INDICADOR

NOMBRE DEL INDICADOR: Promoción de asesorías y asistencia técnica en estudios jurídicos
corporativos.

FORMULA DE CALCULO: (Asesorías y asistencia técnica en estudios jurídicos otorgadas a las áreas/Asesorías y asistencia técnica en estudios jurídicos otorgadas por las áreas) * 100

INTERPRETACIÓN: Excelente

DIMENSIÓN QUE ATIENDE: Calidad

FRECUENCIA DE MEDICIÓN: Trimestral Gestión

DESCRIPCIÓN DEL FACTOR DE COMPARACIÓN: 2.1. Aplicación de asesorías y asistencia técnica en estudios jurídicos.

ÁMBITO GEOGRÁFICO: Todo el Municipio

COBERTURA:

LÍNEA BASE:

COMPORTAMIENTO DE LAS VARIABLES DURANTE EL "TERCER" TRIMESTRE

VARIABLE	UNIDAD DE MEDIDA	OPERACIÓN	META ANUAL	AVANCE TRIMESTRAL				AVANCE ACUMULADO			
				PROG.	%	A. CUM.	%	PROG.	%	A. CUM.	%
ASA. T.1.3.1.4. Asesorías y asistencia técnica en estudios jurídicos otorgadas a las áreas	Asesorías	Sumas	2	0	0%	0	0%	1	50%	1	100%
ASA. T.1.3.1.4. Asesorías y asistencia técnica en estudios jurídicos otorgadas a las áreas	Asesorías	Sumas	2	0	0%	0	0%	1	50%	1	100%

COMPORTAMIENTO DEL INDICADOR

DESCRIPCIÓN DE LA META ANUAL:

2.1. Aplicación de asesorías y asistencia técnica en estudios jurídicos.

META ANUAL	TERCER TRIMESTRE									
	AVANCE TRIMESTRAL					AVANCE ACUMULADO				
	PROG.	A.C.	EF%	SE%	SEMAFORO	PROG.	A.C.	EF%	SE%	SEMAFORO
2	0	0	0%	0%	1	1	1	100%	100%	verde
2	0	0	0%	0%	1	1	1	100%	100%	verde

DESCRIPCIÓN DE RESULTADOS Y JUSTIFICACIÓN EN CASO DE VARIACIÓN SUPERIOR + - 10 POR CIENTO RESPECTO A LO PROGRAMADO

EVALUACIÓN DEL INDICADOR

No se programó nada en el tercer trimestre

DEPENDENCIA GENERAL O AUXILIAR: COC REGIDURÍA IV

ELABORO:

Nombre: C. Sergio Rodrigo Parra Alegre
Cargo: Casero Encargado Firma



VO. BO.

Nombre: C. Sergio Rodrigo Parra Alegre
Cargo: Casero Encargado Firma





P6RM-D8b FICHA TÉCNICA DE SEGUIMIENTO DE INDICADORES 2023 DE GESTIÓN O ESTRATÉGICO

PLAZA/SE TRANSVERSAL: E transversal II Gobierno Municipal, Lapaz + Responsabil
TEMA DE DESARROLLO: Estructura del gobierno municipal
PROGRAMA PRESUPUESTARIO: 03030024F0123 Reglamentación municipal
PROYECTO: 03030030301 Revisión y emisión de la Reglamentación municipal

OBJETIVO DEL PROGRAMA PRESUPUESTARIO: Se orienta al cumplimiento de las actividades contenidas en el Título V de la Ley Orgánica Municipal del Estado de México, vigente.

DEPENDENCIA GENERAL: COE REGIDURIA V
DEPENDENCIA AUXILIAR: COE Regiduría V

ESTRUCTURA DEL INDICADOR

NOMBRE DEL INDICADOR: Unidad de creación y/o actualización de reglamentos y disposiciones administrativas municipales.
FORMULA DE CALCULO: (Creación y/o actualización de reglamentos y disposiciones administrativas municipales / Reglamentos y disposiciones administrativas municipales existentes) * 100
INTERPRETACIÓN: Acta de sesión aprobadas por sesión.
DIMENSIÓN QUE ATIENDE: Eficacia FRECUENCIA DE MEDICIÓN: Anual/Emisión
DESCRIPCIÓN DEL FACTOR DE COMPARACIÓN: Contribuir a fortalecer la cultura de legalidad mediante la actualización de reglamentos y disposiciones administrativas municipales.
ÁMBITO GEOGRÁFICO: Todo el Municipio
CONTRIBUYA:
LINEA BASE:

COMPORTAMIENTO DE LAS VARIABLES DURANTE EL "TERCER" TRIMESTRE

VARIABLE	UNIDAD DE MEDIDA	OPERACIÓN	META ANUAL	AVANCE TRIMESTRAL				AVANCE ACUMULADO			
				PROG.	%	ALCAN.	%	PROG.	%	ALCAN.	%
CERO A CINCO Creación y/o actualización de reglamentos y disposiciones administrativas municipales aprobadas	Reglamentos	Suma de	4	0	0%	0	0%	0	0%	0	0%
SEIS A DIEZ Reglamentos y disposiciones administrativas municipales existentes	Reglamentos	Suma de	4	0	0%	0	0%	0	0%	0	0%

COMPORTAMIENTO DEL INDICADOR

DESCRIPCIÓN DE LA META ANUAL

Contribuir a fortalecer la cultura de legalidad mediante la actualización de reglamentos y disposiciones administrativas municipales.

META ANUAL	TERCER TRIMESTRE									
	AVANCE TRIMESTRAL				SEMAFORO	AVANCE ACUMULADO				SEMAFORO
	PROG.	ALC.	EF %	EF %		PROG.	ALC.	EF %	EF %	
4	0	0	0%		0	0	0%	0%		
4	0	0	0%		0	0	0%	0%		

DESCRIPCIÓN DE RESULTADOS Y JUSTIFICACIÓN EN CASO DE VARIACIÓN SUPERIOR + 10 POR CIENTO RESPECTO A LO PROGRAMADO

EVALUACIÓN DEL INDICADOR

No se programó meta para el tercer trimestre

DEPENDENCIA GENERAL O AUXILIAR: COE REGIDURIA V

ELABORÓ:
Nombre: C. Brando Acuña Cruz López
Cargo: Gerente Regional



RECIBÓ:

Nombre: C. Brando Acuña Cruz López
Cargo: Gerente Regional





PbRM-08b FICHA TÉCNICA DE SEGUIMIENTO DE INDICADORES 2023 DE GESTIÓN O ESTRATÉGICO

PLAZA/ELETRASVERSALI: Uje transversal - Gobierno Moderno, Cívico y Responsable

TEMA DE DESARROLLO: Estructura de gobierno municipal

PROGRAMA PRESUPUESTARIO: 010000200000 - Regamanto de municipio

PROYECTO: 010000200001 - Reducción y emisión de la reglamentación municipal

OBJETIVO DEL PROGRAMA PRESUPUESTARIO: Se orienta al cumplimiento de las atribuciones contenidas en el Título III de la Ley Orgánica Municipal del Estado de México, México.

DEPENDENCIA GENERAL: COC REGIDURÍA V

DEPENDENCIA AUXILIAR: COC Regiduría V

ESTRUCTURA DEL INDICADOR: Porcentaje de documentos jurídicos - administrativos aprobados.

NOMBRE DEL INDICADOR: Porcentaje de documentos jurídicos - administrativos aprobados.

FÓRMULA DE CÁLCULO: (Documentos Jurídico - administrativos aprobados/Total de documentos jurídicos administrativos propuestos para crear o actualizar) *100

INTERPRETACIÓN: Área de sesión - cronograma por tablas.

DIMENSIÓN QUE AFECTA: Eficiencia

FRECUENCIA DE MEDICIÓN: Anual Estratégico

DESCRIPCIÓN DE FACTOR DE COMPARACIÓN: El Ayuntamiento cuenta con documentos jurídicos - administrativos aprobados en tiempo y la legalidad en cada una de las áreas administrativas.

ÁMBITO GEOGRÁFICO: Todo el Municipio

COBERTURA:

LÍNEA BASE:

COMPORTAMIENTO DE LAS VARIABLES DURANTE EL "TERCER" TRIMESTRE

VARIABLE	UNIDAD DE MEDIDA	OPERACIÓN	META ANUAL	AVANCE TRIMESTRAL				AVANCE ACUMULADO			
				PROG.	%	ALCAN.	%	PROG.	%	ALCAN.	%
E.J.A.P. Documentos Jurídico - administrativos aprobados	Documentos Jurídicos	Suma de	4	0	0%	0	0%	0	0%	0	0%
TOTAL COC A. Total de documentos jurídicos - administrativos propuestos para crear o actualizar	Documentos Jurídicos	Suma de	4	0	0%	0	0%	0	0%	0	0%

COMPORTAMIENTO DEL INDICADOR

DESCRIPCIÓN DE LA META ANUAL:

El Ayuntamiento cuenta con documentos jurídicos - administrativos aprobados en tiempo y la legalidad en cada una de las áreas administrativas.

META ANUAL	TERCER TRIMESTRE				SEMAFORO	PROG.	ALC.	AVANCE ACUMULADO	SEMAFORO
	PROG.	ALC.	EF %	EF %					
4	0	0	0%	0%	0	0	0%	0%	
4	0	0	0%	0%	0	0	0%	0%	

DESCRIPCIÓN DE RESULTADOS Y JUSTIFICACIÓN EN CASO DE VARIACIÓN, SUPERIOR + - 10 POR CIENTO RESPECTO A LO PROGRAMADO

EVALUACIÓN DEL INDICADOR

No se cumplió meta para el tercer trimestre


DEPENDENCIA GENERAL O AUXILIAR: COC REGIDURÍA V

B.A.E.C.R.O.

V.O. BO

Nombre: C. Eusebio Alejandro García López

Cargo: Quince Regidora



Nombre: C. Eusebio Alejandro García López

Cargo: Quince Regidor





PBRM-086 FICHA TÉCNICA DE SEGUIMIENTO DE INDICADORES 2023 DE GESTIÓN O ESTRATÉGICO

PILAR / EJE TRANSVERSAL: Eje transversal II Gobierno Moderno, Cívico y Responsivo
TEMA DE DESARROLLO: Estructura del gobierno municipal
PROGRAMA PRESUPUESTARIO: 01C09025/0123 Reglamentación municipal
PROYECTO: C10309025/01 Revisión y emisión de la Reglamentación municipal

OBJETIVO DEL PROGRAMA PRESUPUESTARIO: Se orienta al cumplimiento de las atribuciones contenidas en el Título V de la Ley Orgánica Municipal del Estado de México, y gestión

DEPENDENCIA GENERAL: COC REGIDURIA V
DEPENDENCIA AUXILIAR: COC Regiduría V

ESTRUCTURA DEL INDICADOR

NOMBRE DEL INDICADOR: Porcentaje de disposiciones de observancia general publicadas
FÓRMULA DE CÁLCULO: (Reglamentos y disposiciones de observancia general publicadas/Disposiciones de observancia general a publicar) *100
INTERPRETACIÓN: Publicación en el periódico oficial de gobierno, (Diaria)
DIMENSIÓN QUE ATIENDE: Económico **FRECUENCIA DE MEDICIÓN:** Semestral Gestión
DESCRIPCIÓN DEL FACTOR DE COMPARACIÓN: 1. Reglamentos y disposiciones de observancia general en el municipio publicadas.
ÁMBITO GEOGRÁFICO: Todo el municipio
COBERTURA:
LÍNEA BASE:

COMPORTAMIENTO DE LAS VARIABLES DURANTE EL "TERCER" TRIMESTRE

VARIABLE	UNIDAD DE MEDIDA	OPERACIÓN	META ANUAL	AVANCE TRIMESTRAL				AVANCE ACUMULADO			
				PROG.	%	ALCAN.	%	PROG.	%	ALCAN.	%
R.O.O.S.P., Reglamentos y disposiciones de observancia general publicadas	Reglamento y disposiciones	Sumable	12	0	0%	0	0%	0	0%	0	0%
COO.S.P., Disposiciones de observancia general a publicar	Reglamento y disposiciones	Sumable	12	0	0%	0	0%	0	0%	0	0%

COMPORTAMIENTO DEL INDICADOR

DESCRIPCIÓN DE LA META ANUAL:

1. Reglamentos y disposiciones de observancia general en el municipio publicadas.

META ANUAL	TERCER TRIMESTRE							
	AVANCE TRIMESTRAL				AVANCE ACUMULADO			
	PROG.	ALC.	EF %	SEMAFORO	PROG.	ALC.	EF %	SEMAFORO
12	0	0	0%	VERDE	0	0	0%	VERDE
12	0	0	0%	VERDE	0	0	0%	VERDE

DESCRIPCIÓN DE RESULTADOS Y JUSTIFICACIÓN EN CASO DE VARIACIÓN SUPERIOR O INFERIOR AL POR CIENTO RESPECTO A LO PROGRAMADO

EVALUACIÓN DEL INDICADOR

No se programa meta para el tercer trimestre

DEPENDENCIA GENERAL O AUXILIAR: COC REGIDURIA V

ELABORÓ

Nombre: C. Brenda Alejandra Corona López
 Cargo: Quince Regidora



VO. BO.

Nombre: C. Brenda Alejandra Corona López
 Cargo: Cuince Regidora





PDRM-08b FICHA TÉCNICA DE SEGUIMIENTO DE INDICADORES 2023 DE GESTIÓN O ESTRATÉGICO

PILAR /EJE TRANSVERSAL: Eje transversal II Gobierno Moderno, Cívico y Responsivo
Estructura del gobierno municipal

TEMA DE DESARROLLO:

PROGRAMA PRESUPUESTARIO: 03039024/0323 Reglamentación Municipal

PROYECTO: 03039025/01 Revisión y emisión de la Reglamentación municipal

OBJETIVO DEL PROGRAMA PRESUPUESTARIO: Se orienta al cumplimiento de las actividades contempladas en el Plan de la Ley Orgánica Municipal del Estado de México vigente.

DEPENDENCIA GENERAL: COO REGIDURIA V
DEPENDENCIA AUXILIAR: D05 Regiduría V

ESTRUCTURA DEL INDICADOR

NOMBRE DEL INDICADOR: Porcentaje de capacitaciones realizadas en materia reglamentaria.
FORMULA DE CÁLCULO: (Capacitaciones en materia reglamentaria realizadas/Capacitaciones en materia reglamentaria programadas) *100

INTERPRETACION: Programas de capacitación.

DIMENSION QUE ATIENDE: Económica

FRECUENCIA DE MEDICIÓN: Semestral Gestión

DESCRIPCIÓN DEL FACTOR DE COMPARACIÓN: 2. Capacitaciones en materia reglamentaria otorgadas

ÁMBITO GEOGRÁFICO: Todo el Municipio

COBERTURA:

UNDA BASE:

COMPORTAMIENTO DE LAS VARIABLES DURANTE EL "TERCER" TRIMESTRE

VARIABLE	UNIDAD DE MEDIDA	OPERACIÓN	META ANUAL	AVANCE TRIMESTRAL				AVANCE ACUMULADO			
				PROG.	%	ALCAN.	%	PROG.	%	ALCAN.	%
C.V.M.R. Capacitaciones en materia reglamentaria realizadas	Capacitaciones	Sumable	4	0	0%	0	0%	0	0%	0	0%
C.V.E.P. Capacitaciones en materia reglamentaria programadas	Capacitaciones	Sumable	4	0	0%	0	0%	0	0%	0	0%

COMPORTAMIENTO DEL INDICADOR

DESCRIPCIÓN DE LA META ANUAL:

2. Capacitaciones en materia reglamentaria otorgadas

META ANUAL	TERCER TRIMESTRE									
	AVANCE TRIMESTRAL				SEMAFORO	AVANCE ACUMULADO				
	PROG.	ALC.	EF %	SEMAFORO		PROG.	ALC.	EF %	SEMAFORO	
4	0	0	0%	verde	0	0	0%	verde		
4	0	0	0%	verde	0	0	0%	verde		

DESCRIPCIÓN DE RESULTADOS Y JUSTIFICACIÓN EN CASO DE VARIACIÓN SUPERIOR +- 10 POR CIENTO RESPECTO A LO PROGRAMADO

EVALUACIÓN DEL INDICADOR

No se programó meta para el tercer trimestre

DEPENDENCIA GENERAL O AUXILIAR: COO REGIDURIA V

ELABORÓ:
Nombre: C. Brenda Alejandra Corona Lopez
Cargo: Gerente Regiduría

RECIBIÓ:
Nombre: C. Brenda Alejandra Corona Lopez
Cargo: Gerente Regiduría



PBRM-08b FICHA TÉCNICA DE SEGUIMIENTO DE INDICADORES 2023 DE GESTIÓN O ESTRATÉGICO

PLAN / OJE TRANSVERSAL: (E) transversal II Gobierno Moderno, Capaz y Responsable
Estructura del gobierno municipal
TEMA DE DESARROLLO:
PROGRAMA PRESUPUESTARIO: 01030902NA0123 Reglamento en municipal
PROYECTO: 010309020101 Revisión y cambio de la Reglamentación municipal

OBJETIVO DEL PROGRAMA PRESUPUESTARIO: Se oriente al cumplimiento de las atribuciones contenidas en el Título VI de la Ley Orgánica Municipal del Estado de México, vigente.

DEPENDENCIA GENERAL: OJC REGIDURÍA V
DEPENDENCIA AUXILIAR: OJC Regiduría V

ESTRUCTURA DEL INDICADOR

NOMBRE DEL INDICADOR: Porcentaje de propuestas de modificación a leyes, decretos y reglamentos
FORMULA DE CÁLCULO: [(Propuestas viables de modificación a leyes, decretos y reglamentos municipales revisadas/Propuestas viables de modificación a leyes, decretos y reglamentos municipales presentadas) * 100]
INTERPRETACIÓN: Expediente.
DIMENSIÓN QUE ATIENDE: Cantidad FRECUENCIA DE MEDICIÓN: Trimestral, Costo 0
DESCRIPCIÓN DEL FACTOR DE COMPARACIÓN: 1.1. Revisión de propuestas viables de modificación a leyes, decretos y reglamentos municipales.
ÁMBITO GEOGRÁFICO: Todo el Municipio
COBERTURA
LINEA BASE

COMPORTAMIENTO DE LAS VARIABLES DURANTE EL "TERCER" TRIMESTRE

VARIABLE	UNIDAD DE MEDIDA	OPERACIÓN	META ANUAL	AVANCE TRIMESTRAL				AVANCE ACUMULADO			
				PROG.	%	ALCAN.	%	PROG.	%	ALCAN.	%
F.V.M.L.D.R.M.A.E. Propuestas viables de modificación a leyes, decretos y reglamentos municipales revisadas	Prop. viables	Sumas	4	0	0%	0	0%	0	0%	2	50%
F.V.M.L.D.R.M.A.E. Propuestas viables de modificación a leyes, decretos y reglamentos municipales presentadas	Propuestas	Sumas	4	0	0%	0	0%	2	50%	2	50%

COMPORTAMIENTO DEL INDICADOR

DESCRIPCIÓN DE LA META ANUAL:

1.1. Revisión de propuestas viables de modificación a leyes, decretos y reglamentos municipales

META ANUAL	TERCER TRIMESTRE							
	AVANCE TRIMESTRAL				AVANCE ACUMULADO			
	PROG.	ALC.	EF %	SEMAFORO	PROG.	ALC.	EF %	SEMAFORO
<	0	0	0%		2	2	100%	verde
<	0	0	0%		2	2	100%	verde

DESCRIPCIÓN DE RESULTADOS Y JUSTIFICACIÓN EN CASO DE VARIACIÓN SUPERIOR + - 15 POR CIENTO RESPECTO A LO PROGRAMADO

EVALUACIÓN DEL INDICADOR

No se alcanzó meta para el tercer trimestre

DEPENDENCIA GENERAL O AUXILIAR: OJC REGIDURÍA V

ELABORO: C. Silvia Alejandra Coronel López
Cargo: Quinta Regiduría



REVISÓ: C. Brenda Alejandra Coronel López
Cargo: Quinta Regiduría





PBRM-086 FICHA TÉCNICA DE SEGUIMIENTO DE INDICADORES 2023 DE GESTIÓN O ESTRATÉGICO

PILAR / EJE TRANSVERSAL: Eje transversal: El Gobierno Moderno: Eficacia y Responsabilidad
Estructura del gobierno municipal

TEMA DE DESARROLLO:

PROGRAMA PRESUPUESTARIO: 01030902NA0225 Reglamentación municipal

PROYECTO: 010309020101 Revisión y emisión de la Reglamentación municipal

OBJETIVO DEL PROGRAMA PRESUPUESTARIO: Se orienta al cumplimiento de las atribuciones contenidas en el Título VIII de la Ley Orgánica Municipal del Estado de México, vigente.

DEPENDENCIA GENERAL: 000 REGIDURÍA V

DEPENDENCIA AUXILIAR: 026 Regiduría V

ESTRUCTURA DEL INDICADOR

NOMBRE DEL INDICADOR: Porcentaje de cumplimiento en las sesiones de cabildo.

FORMULA DE CÁLCULO: (Número de sesiones de cabildo realizadas / Número de sesiones de cabildo programadas) * 100

INTERPRETACIÓN: Actos de sesiones de cabildo.

DIMENSIÓN QUE ATIENDE: Económica

FRECUENCIA DE MEDICIÓN: Trimestral Gestión

DESCRIPCIÓN DEL FACTOR DE COMPARACIÓN: 1.2. Realización de sesiones de cabildo.

ÁMBITO GEOGRÁFICO: Todo el Municipio

CUBIERTURA:

LÍNEA BASE:

COMPORTAMIENTO DE LAS VARIABLES DURANTE EL "TERCER" TRIMESTRE

VARIABLE	UNIDAD DE MEDIDA	OPERACIÓN	META ANUAL	AVANCE TRIMESTRAL				AVANCE ACUMULADO			
				PROG.	%	ALCAN.	%	PROG.	%	ALCAN.	%
N.S.C.B. Número de sesiones de cabildo realizadas	Sesiones de cabildo	sumar	52	12	23%	13	100%	40	76%	35	100%
N.S.C.P. Número de sesiones de cabildo programadas	Sesiones de cabildo	sumar	12	12	100%	12	100%	10	75%	40	100%

COMPORTAMIENTO DEL INDICADOR

DESCRIPCIÓN DE LA META ANUAL

1.2. Realización de sesiones de cabildo.

META ANUAL	TERCER TRIMESTRE				SEMÁFORO	AVANCE ACUMULADO			
	PROG.	ALC.	EF %	EF %		PROG.	ALC.	EF %	SUMANDO
52	12	33	25%	100%	verde	39	59	100%	verde
52	12	33	25%	100%	verde	39	59	100%	verde

DESCRIPCIÓN DE RESULTADOS Y JUSTIFICACIÓN EN CASO DE VARIACIÓN SUPERIOR + - 10 POR CIENTO RESPECTO A LO PROGRAMADO

EVALUACIÓN DEL INDICADOR

La meta del tercer trimestre se cumplió a 100%

DEPENDENCIA GENERAL O AUXILIAR: 000 REGIDURÍA V

ELABORO:

Nombre: D. Brenda Alejandra Coronel Lopez

Cargo: Gerente Regiduría



VO. BO.:

Nombre: C. Brenda Alejandra Coronel Lopez

Cargo: Gerente Regiduría





PbRM-08b FICHA TÉCNICA DE SEGUIMIENTO DE INDICADORES 2023 DE GESTIÓN O ESTRATÉGICO

PLAZA/DE TRANSVERSAL: Ejecutiva, II Sistema Masculino, Capaz y Responsible
TEMA DE DESARROLLO: Estructura del gobierno municipal
PROGRAMA PRESUPUESTARIO: 03039029A0323 Reglamentación municipal
PROYECTO: 03039020100 Revisión y emisión de la Reglamentación municipal

OBJETIVO DEL PROGRAMA PRESUPUESTARIO: Se emite y actualiza el contenido de las resoluciones contenidas en el Título VI de la Ley Orgánica Municipal del Estado de México, vigente.

DEPENDENCIA GENERAL: EDO REGIDURÍA V
DEPENDENCIA AUXILIAR: EDO Regiduría V

ESTRUCTURA DEL INDICADOR

NOMBRE DEL INDICADOR: Porcentaje de asesorías y asistencia técnica en estudios jurídicos otorgados.
FORMULA DE CÁLCULO: (Asesorías y asistencia técnica en estudios jurídicos otorgadas a las áreas/asesorías y asistencia técnica en estudios jurídicos solicitadas por las áreas) *100

INTERPRETACION: Especifica
DIMENSION QUE ATIENDE: Calidad **FRECUENCIA DE MEDICIÓN:** Trimestral Gestión

DESCRIPCIÓN DEL FACTOR DE COMPARACIÓN: 2.1. Aplicación de asesorías y asistencia técnica en estudios jurídicos
ÁMBITO GEOGRÁFICO: Todo el Municipio

LÍNEA BASE

COMPORTAMIENTO DE LAS VARIABLES DURANTE EL "TERCER" TRIMESTRE

VARIABLE	UNIDAD DE MEDIDA	OPERACIÓN	META ANUAL	AVANCE TRIMESTRAL				AVANCE ACUMULADO			
				PROG.	%	ALCAN.	%	PROG.	%	ALCAN.	%
AS. T. E. A. Asesorías y asistencia técnica otorgadas a las áreas	Asesorías	Suma	2	0	0%	0	0%	1	50%	1	100%
AS. T. E. A. Asesorías y asistencia técnica en estudios jurídicos otorgadas por las áreas	Asesorías	Suma	2	0	0%	0	0%	1	50%	1	100%

COMPORTAMIENTO DEL INDICADOR

DESCRIPCIÓN DE LA META ANUAL

2.1. Aplicación de asesorías y asistencia técnica en estudios jurídicos.

META ANUAL	"TERCER" TRIMESTRE									
	AVANCE TRIMESTRAL				AVANCE ACUMULADO					
	PROG.	A.C.	EF %	SEMAFORO	PROG.	A.C.	EF %	SEMAFORO	PROG.	A.C.
2	0	0	0%	ROJO	0	0	0%	ROJO	0	0
2	0	0	0%	ROJO	0	0	0%	ROJO	0	0

DESCRIPCIÓN DE RESULTADOS Y JUSTIFICACIÓN EN CASO DE VARIACIÓN SUPERIOR + - 10 POR CIENTO RESPECTO A LO PROGRAMADO

EVALUACIÓN DEL INDICADOR

No se programó para el tercer trimestre

DEPENDENCIA CENTRAL O AUXILIAR: EDO REGIDURÍA V

ELABORÓ:
Nombre: C. Brenda Alejandra Coronel López
Cargo: Quinta Regidora
AYUNTAMIENTO DE LA PAZ 2022 - 2024 5º REGIDURÍA

VALIDÓ:
Nombre: C. Brenda Alejandra Coronel López
Cargo: Quinta Regidora
AYUNTAMIENTO DE LA PAZ 2022 - 2024 5º REGIDURÍA



PbRM-08b FICHA TÉCNICA DE SEGUIMIENTO DE INDICADORES 2023 DE GESTIÓN O ESTRATÉGICO

PLAZA/DE TRANSFERENCIA: Centro Estatal El Gobierno Mexicano, Capas y Responsables
TEMA DE DESARROLLO: Estructura del gobierno municipal
PROGRAMA PRESUPUESTARIO: 01C02011X1C114 Reglamentación municipal
PROYECTO: 017305020101 Resisión y emisión de la Reglamentación municipal

OBJETIVO DEL PROGRAMA PRESUPUESTARIO: Se orienta al cumplimiento de las obligaciones contenidas en el Título VI de la Ley Orgánica Municipal del Estado de México, vigente.

DEPENDENCIA GENERAL: COE REGIDURÍA VI
DEPENDENCIA AUXILIAR: COE Regiduría VI

ESTRUCTURA DEL INDICADOR

NOMBRE DEL INDICADOR: Promoción y actualización y/o actualización de reglamentos y disposiciones administrativas municipales.
FORMULA DE CÁLCULO: (Emisión y/o actualización de reglamentos y disposiciones administrativas municipales, Reglamentos y disposiciones administrativas municipales existentes) * 100

INTERPRETACIÓN: Acta de sesión aprobados por cabildo.
DIMENSIÓN QUE ATIENDE: Eficacia RECURSOS DE MEDICIÓN: Anual Estratégico
DESCRIPCIÓN DEL FACTOR DE COMPARACIÓN: Contribuir a fortalecer la cultura de legalidad mediante la actualización de reglamentos y disposiciones administrativas municipales.
ÁMBITO GEOGRÁFICO: Todo el Municipio

COBERTURA
LINEA BASE

COMPORTAMIENTO DE LAS VARIABLES DURANTE EL "TERCER" TRIMESTRE

VARIABLE	UNIDAD DE MEDIDA	OPERACIÓN	META ANUAL	AVANCE TRIMESTRAL				AVANCE ACUMULADO			
				PROG.	%	ALCAN.	%	PROG.	%	ALCAN.	%
ALCANCE: Emisión y/o actualización de reglamentos y disposiciones administrativas municipales aprobados	Reglamentos	Suma	4	0	0%	0	0%	0	0%	0	0%
ALCANCE: Reglamentos y disposiciones administrativas municipales existentes	Reglamentos	Suma	4	0	0%	0	0%	0	0%	0	0%

COMPORTAMIENTO DEL INDICADOR

DESCRIPCIÓN DE LA META ANUAL:

Contribuir a fortalecer la cultura de legalidad mediante la actualización de reglamentos y disposiciones administrativas municipales.

META ANUAL	TERCER TRIMESTRE							
	AVANCE TRIMESTRAL				AVANCE ACUMULADO			
	PROG.	GLC	SE %	SEMAFORO	PROG.	GLC	SE %	SEMAFORO
4	0	0	0%	ROJO	0	0	0%	ROJO
4	0	0	0%	ROJO	0	0	0%	ROJO

DESCRIPCIÓN DE RESULTADOS Y JUSTIFICACIÓN EN CASO DE VARIACIÓN SUPERIOR O INFERIOR RESPECTO A LO PROGRAMADO

EVALUACIÓN DEL INDICADOR

No se programó para el tercer trimestre

DEPENDENCIA GENERAL O AUXILIAR: COE REGIDURÍA VI

ELABORÓ:

México, C. Bordo Agudo Agosto
Cargo: Secretaria Regiduría



VO. BO.

México, C. Bordo Agudo Agosto
Cargo: Secretaria Regiduría





PBRM-086 FICHA TÉCNICA DE SEGUIMIENTO DE INDICADORES 2023 DE GESTIÓN O ESTRATÉGICO

PLAZA/LETRADO: (Je trascursal - Gobierno Moderno, Eficaz y Responsable)
TEMA DE DESARROLLO: (Estructura de gobierno municipal)
PROGRAMA PRESUPUESTARIO: (C130902N/70123 - Reglamentación municipal)
PROYECTO: (C130902N/2001 - Realización y emisión de la Reglamentación municipal)
OBJETIVO DEL PROGRAMA PRESUPUESTARIO: (Se orienta al cumplimiento de los contenidos en el Título VI de la Ley Orgánica Municipal del Estado de México, vigente)
DEPENDENCIA GENERAL/DEPENDENCIA AUXILIAR: (CDO REGIDURÍA VI / CDO Regiduría VI)
COMORTE DEL INDICADOR: (Porcentaje de documentos jurídico-administrativos aprobados)
FORMULA DE CÁLCULO: ((Documentos jurídico-administrativos aprobados/(Total de documentos jurídico-administrativos propuestos para su emisión actualizada)) * 100)
INTERPRETACIÓN: (Acto de suscripción aprobados por su lado)
DIMENSIÓN QUE ATIENDE: (Eficiencia) **FRECUENCIA DE MEDICIÓN:** (Anual Estratégica)
DESCRIPCIÓN DEL FACTOR DE COMPARACIÓN: (El Ayuntamiento cuenta con documentos jurídico-administrativos aprobados en tanto a la legalidad en cada una de las áreas administrativas)
ÁMBITO GEOGRÁFICO: (Todo el Municipio)
COBERTURA:
LÍNEA BASE:

COMPORTAMIENTO DE LAS VARIABLES DURANTE EL "TERCER" TRIMESTRE

VARIABLE	UNIDAD DE MEDIDA	OPERACIÓN	META ANUAL	AVANCE TRIMESTRAL				AVANCE ACUMULADO			
				PROG.	%	ALCAN.	%	PROG.	%	ALCAN.	%
3.1.1.1. Documentos jurídico-administrativos aprobados	Documentos Jurídicos	Suma	4	0	0%	0	0%	0	0%	0	0%
TEJALAPAC: Total de documentos jurídico-administrativos propuestos para su emisión actualizada	Documentos Jurídicos	Suma	4	0	0%	0	0%	0	0%	0	0%

COMPORTAMIENTO DEL INDICADOR

DESCRIPCIÓN DE LA META ANUAL:

El Ayuntamiento cuenta con documentos jurídico-administrativos aprobados en tanto a la legalidad en cada una de las áreas administrativas.

META ANUAL	TERCER TRIMESTRE							
	AVANCE TRIMESTRAL				AVANCE ACUMULADO			
	PROG.	ALC.	EF. %	SEMAFORO	PROG.	ALC.	EF. %	SEMAFORO
4	0	0	0%	OR	0	0	0%	OR
4	0	0	0%	OR	0	0	0%	OR

DESCRIPCIÓN DE RESULTADOS Y JUSTIFICACIÓN, EN CASO DE VARIACIÓN SUPERIOR + -30 POR CIENTO RESPECTO A LO PROGRAMADO

EVALUACIÓN DEL INDICADOR

No se cumplió meta, se va a tercer trimestre

DEPENDENCIA GENERAL O AUXILIAR: CDO REGIDURÍA VI

ELABORÓ

Nombre: D. Regis Ayala Argenteo
Cargo: Secia Regiduría

[Firma]
Firma



VALIDÓ

Nombre: D. Regis Ayala Argenteo
Cargo: Secia Regiduría

[Firma]
Firma





PbRM-08b FICHA TÉCNICA DE SEGUIMIENTO DE INDICADORES 2023 DE GESTIÓN O ESTRATÉGICO

PLAZA DE TRANSVERSAL: Ejecutiva del Gobierno Moderno, Capaz y Responsable

TEMA DE DESARROLLO: Estructura de gobierno municipal

PROGRAMA PRESUPUESTARIO: 0103080300100 Reglamentación municipal

PROYECTO: 010308020100 Revisión y emisión de la reglamentación municipal

OBJETIVO DEL PROGRAMA PRESUPUESTARIO: Se manifiesta cumplimiento de las obligaciones contenidas en el Título VI de la Ley Orgánica Municipal del Estado de México, vigente.

DEPENDENCIA GENERAL: 000 REGIDURÍA V

DEPENDENCIA AUXILIAR: 004 Regiduría V

ESTRUCTURA DEL INDICADOR:

NOMBRE DEL INDICADOR: Porcentaje de disposiciones de observancia general publicadas

FORMULA DE CÁLCULO: $\frac{\text{Reglamentos y disposiciones de observancia general publicadas}}{\text{Disposiciones de observancia general a publicar}} \times 100$

INTERPRETACIÓN: Publicación en el periódico oficial de gobierno, (Sector)

DIMENSIÓN QUE ATIENDE: Estrictamente

DESCRIPCIÓN DEL FACTOR DE COMPARACIÓN: 1. Reglamentos y disposiciones de observancia general en el municipio publicadas.

ÁMBITO GEOGRÁFICO: Todo el Municipio

COBERTURA:

UNIDAD BÁSICA:

COMPORTAMIENTO DE LAS VARIABLES DURANTE EL "TERCER" TRIMESTRE

VARIABLE	UNIDAD DE MEDIDA	OPERACIÓN	META ANUAL	AVANCE TRIMESTRAL				AVANCE ACUMULADO			
				PROG.	%	ALCAN.	%	PROG.	%	ALCAN.	%
E.O.S.G.P. Reglamentos y disposiciones de observancia general publicadas	Reglamento y Disposiciones	Suma	12	9	75%	9	75%	9	75%	9	75%
E.O.S.G.P. Disposiciones de observancia general a publicar	Reglamentos y disposiciones	Suma	12	9	75%	9	75%	9	75%	9	75%

COMPORTAMIENTO DEL INDICADOR

DESCRIPCIÓN DE LA META ANUAL

1. Reglamentos y disposiciones de observancia general en el municipio publicadas.

META ANUAL	TERCER TRIMESTRE									
	AVANCE TRIMESTRAL				AVANCE ACUMULADO					
	PROG.	ALC.	EF %	SUMATORIO	PROG.	ALC.	EF %	SUMATORIO	PROG.	ALC.
12	9	75%	75%	9	9	75%	75%	9	9	75%
12	9	75%	75%	9	9	75%	75%	9	9	75%

DESCRIPCIÓN DE RESULTADOS Y JUSTIFICACIÓN EN CASO DE VARIACIÓN SUPERIOR A +10 POR CIENTO RESPECTO A LO PROGRAMADO

EVALUACIÓN DEL INDICADOR

Nombre programa meta para el tercer trimestre

DEPENDENCIA GENERAL O AUXILIAR: 003 REGIDURÍA V

ELABORÓ:

Nombre: C. Regina Ayala Angarita

Cargo: Sección Regiduría



VALIDÓ:

Nombre: C. Regina Ayala Angarita

Cargo: Sección Regiduría





P5RM-08h FICHA TÉCNICA DE SEGUIMIENTO DE INDICADORES 2023 DE GESTIÓN O ESTRATÉGICO

PIEZA / EJE TRANSVERSALES: Eje transversal: II Gobierno Moderno, Ciudad y Responsabilidad
Estructura de gobierno municipal

TEMA DE DESARROLLO:

PROGRAMA PRESUPUESTARIO: 0303002300223 Reglamentación municipal

PROYECTO: 030300230101 Revisión y emisión de la Reglamentación municipal

OBJETIVO DEL PROGRAMA PRESUPUESTARIO: Seerena al cumplimiento de las atribuciones conferidas en el Título de Ley y Organica Municipal del Estado de México, vigente.

DEPENDENCIA GENERAL: 006 REGIDURIA VI
DEPENDENCIA AUXILIAR: 006 Regiduría VI

ESTRUCTURA DEL INDICADOR

NOMBRE DEL INDICADOR: Porcentaje de capacitaciones realizadas en materia reglamentaria
FÓRMULA DE CÁLCULO: Capacitaciones en materia reglamentaria realizadas/Capacitaciones en materia reglamentaria programadas * 100%

INTERPRETACIÓN: Programas de capacitación

DIMENSIÓN QUE ATIENDE: Económico

DESCRIPCIÓN DEL FACTOR DE COMPARACIÓN: 2. Capacitaciones en materia reglamentaria otorgadas

ÁMBITO GEOGRÁFICO: Todo el Municipio

COBERTURA:

LÍNEA BASE:

FRECUENCIA DE MEDICIÓN: Semestral Sesión

COMPORTAMIENTO DE LAS VARIABLES DURANTE EL "TERCER" TRIMESTRE

VARIABLE	UNIDAD DE MEDIDA	DIRECCIÓN	META ANUAL	AVANCE TRIMESTRAL				AVANCE ACUMULADO			
				PROG.	%	ALCAN.	%	PROG.	%	ALCAN.	%
C.M.A.R. Capacitaciones en materia reglamentaria otorgadas	Capacitaciones	Sumable	4	0	0%	0	0%	2	50%	2	50%
C.M.A.R. Capacitaciones en materia reglamentaria programadas	Capacitaciones	Sumable	4	0	0%	0	0%	2	50%	2	50%

COMPORTAMIENTO DEL INDICADOR

DESCRIPCIÓN DE LA META ANUAL:

2. Capacitaciones en materia reglamentaria otorgadas

META ANUAL	TERCER TRIMESTRE							
	AVANCE TRIMESTRAL				AVANCE ACUMULADO			
	PROG.	ALC.	EF %	SUMADOR	PROG.	ALC.	EF %	SUMADOR
4	0	0	0%	2	2	2	100%	verde
4	0	0	0%	2	2	2	100%	verde

DESCRIPCIÓN DE RESULTADOS Y JUSTIFICACIÓN EN CASO DE VARIACIÓN SUPERIOR A 10 POR CIENTO RESPECTO A LO PROGRAMADO

EVALUACIÓN DEL INDICADOR

No se programó meta para el tercer trimestre

DEPENDENCIA GENERAL O AUXILIAR: 006 REGIDURIA VI

ELABORÓ:

Nombre: C. Nayra Ayala Argenteo

Cargo: Seda Regidora



VO. BO:

Nombre: C. Reyes Ayala Argenteo

Cargo: Seda Regidora





PbRM-08b FICHA TÉCNICA DE SEGUIMIENTO DE INDICADORES 2023 DE GESTIÓN O ESTRATÉGICO

PILAR (S)E TRANSVERSAL: Ejecutivos del Gobierno Municipal, Capas y Responsables
TEMA DE DESARROLLO: Estructuras del gobierno municipal
PROGRAMA PRESUPUESTARIO: 01040802N0323 Segurización municipal
PROYECTO: 010808020101 Realización y emisión de la Reglamentación municipal

OBJETIVO DEL PROGRAMA PRESUPUESTARIO: Se orienta al cumplimiento de las obligaciones contenidas en el Título V de la Ley Orgánica Municipal del Estado de México, vigente.

DEPENDENCIA GENERAL: ODD REGIDURÍA V
DEPENDENCIA AUXILIAR: ODD Regiduría V

ESTRUCTURA DEL INDICADOR

NOMBRE DEL INDICADOR: Porcentaje de propuestas de modificación a leyes, decretos y reglamentos.
FORMULA DE CÁLCULO: (Propuestas viables de modificación a leyes, decretos y reglamentos municipales recibidos / Propuestas viables de modificación a leyes, decretos y reglamentos municipales presentadas) * 100
INTERPRETACIÓN: Esperante.
DIMENSIÓN QUE ATIENDE: Cantidad FRECUENCIA DE MEDICIÓN: Trimestral, Gestión
DESCRIPCIÓN DEL FACTOR DE COMPARACIÓN: 1.1. Revisión de propuestas viables de modificación a leyes, decretos y reglamentos municipales.
ÁMBITO GEOGRÁFICO: Todo el Municipio
COBERTURA:
LINEA BASE:

COMPORTAMIENTO DE LAS VARIABLES DURANTE EL "TERCER" TRIMESTRE

VARIABLE	UNIDAD DE MEDIDA	OPERACIÓN	META ANUAL	AVANCE TRIMESTRAL				AVANCE ACUMULADO			
				PROG.	%	ALCAN.	%	PROG.	%	ALCAN.	%
F.004.01.001.01. Propuestas viables de modificación a leyes, decretos y reglamentos municipales recibidos	Propuestas	Sumado	4	0	0%	0	0%	0	0%	0	0%
F.004.01.001.02. Propuestas viables de modificación a leyes, decretos y reglamentos municipales presentadas	Propuestas	Sumado	4	0	0%	0	0%	0	0%	0	0%

COMPORTAMIENTO DEL INDICADOR

DESCRIPCIÓN DE LA META ANUAL:

1.1. Revisión de propuestas viables de modificación a leyes, decretos y reglamentos municipales.

META ANUAL	TERCER TRIMESTRE								
	AVANCE TRIMESTRAL				SEMAFORO	AVANCE ACUMULADO			
	PROG.	ALC.	EF %	SEMAFORO		PROG.	ALC.	EF %	SEMAFORO
4	0	0	0%	ROJO	0	0	0%	ROJO	
4	0	0	0%	ROJO	0	0	0%	ROJO	

DESCRIPCIÓN DE RESULTADOS Y JUSTIFICACIÓN EN CASO DE VARIACIÓN SUPERIOR +10 POR CIENTO RESPECTO A LO PROGRAMADO

EVALUACIÓN DEL INDICADOR

No se programó meta para el tercer trimestre.

DEPENDENCIA GENERAL O AUXILIAR: ODD REGIDURÍA V

ELABORÓ:
Nombre: C. Rocío Ayala Arceza
Cargo: Secretaria



VO. BO.
Nombre: C. Rocío Ayala Arceza
Cargo: Secretaria





P5RM-08b) FICHA TÉCNICA DE SEGUIMIENTO DE INDICADORES 2023 DE GESTIÓN O ESTRATÉGICO

PILAR / LÍNEA TRANSVERSAL: Eje transversal 1 Gobierno Moderno, Capaz y Responsable
Estructura del gobierno municipal

TEMA DE DESARROLLO:

PROGRAMA PRESUPUESTARIO: 0109002NA0223 - Seguridad municipal

PROYECTO: 01090020101 - Revisión y emisión de la Reglamentación municipal

OBJETIVO DEL PROGRAMA PRESUPUESTARIO: Se orienta al cumplimiento de las atribuciones contenidas en el Título VI de la Ley Orgánica Municipal del Estado de México, vigente.

DEPENDENCIA GENERAL: COC REGIDURÍA VI
DEPENDENCIA ALX/LINEA: COE Regiduría VI

ESTRUCTURA DEL INDICADOR

NOMBRE DEL INDICADOR: Porcentaje de cumplimiento en las sesiones de cabildo.

FÓRMULA DE CÁLCULO: (Número de sesiones de cabildo realizadas / Número de sesiones de cabildo programadas) * 100

INTERPRETACIÓN: Años de sesiones de cabildo.

DIMENSIÓN QUE ATIENDE: Estadística FRECUENCIA DE MEDICIÓN: Trimestral Gestión

DESCRIPCIÓN DEL FACTOR DE COMPARACIÓN: 1.1. Realización de sesiones de cabildo.

ÁMBITO GEOGRÁFICO: Todo el Municipio

COBERTURA

LÍNEA BASE

COMPORTAMIENTO DE LAS VARIABLES DURANTE EL "TERCER" TRIMESTRE

VARIABLE	UNIDAD DE MEDIDA	OPERACIÓN	META ANUAL	AVANCE TRIMESTRAL				AVANCE ACUMULADO			
				PROG.	%	ALCAN.	%	PROG.	%	ALCAN.	%
N.S.C.R. número de sesiones de cabildo realizadas	Sesiones de cabildo	Suma	12	11	91%	11	91%	11	75%	99	80%
N.S.C.R. número de sesiones de cabildo programadas	Sesiones de cabildo	Suma	12	12	100%	12	100%	12	75%	99	80%

COMPORTAMIENTO DEL INDICADOR

DESCRIPCIÓN DE LA META ANUAL:

1.1. Realización de sesiones de cabildo.

META ANUAL	TERCER TRIMESTRE									
	AVANCE TRIMESTRAL				AVANCE ACUMULADO					
	PROG.	ALC.	EF %	SEMAFORO	PROG.	ALC.	EF %	SEMAFORO		
12	11	11	100%	verde	39	39	100%	verde		
12	11	11	100%	verde	99	99	100%	verde		

DESCRIPCIÓN DE RESULTADOS Y JUSTIFICACIÓN EN CASO DE VARIACIÓN SUPERIOR A +/- 10 POR CIENTO RESPECTO A LO PROGRAMADO

EVALUACIÓN DEL INDICADOR

La meta del tercer trimestre se cumplió al 100%

DEPENDENCIA GENERAL O ALX/LINEA: COC REGIDURÍA VI

ELABORO
Nombre: C. Reyna Ayala Argentea
Cargo: Seala Regidora



VO. BO.

Nombre: C. Reyna Ayala Argentea
Cargo: Seala Regidora





PBRM-096 FICHA TÉCNICA DE SEGUIMIENTO DE INDICADORES 2023 DE GESTIÓN O ESTRATÉGICO

PLAZA / EJE TRANSVERSAL:	Eje transversal: El Gobierno Moderno, Cívico y Responsable
TÍTULO DE DESARROLLO:	Estructura del gobierno municipal
PROGRAMA PRESUPUESTARIO:	01030202000001 - Gubernamental municipal
PROYECTO:	010302020101 - Revisión y emisión de la Reglamentación municipal
OBJETIVO DEL PROGRAMA PRESUPUESTARIO:	Se orienta al cumplimiento de las actividades contenidas en el Título VI de la Ley Orgánica Municipal del Estado de México, vigente.
DEPENDENCIA GENERAL:	COE REGIDURÍA VI
DEPENDENCIA AUXILIAR:	COE Regiduría VI

ESTRUCTURA DEL INDICADOR

NOMBRE DEL INDICADOR:	Porcentaje de asesorías y asistencia técnica en estudios jurídicos otorgados.		
FÓRMULA DE CÁLCULO:	Asesorías y asistencia técnica en estudios jurídicos otorgados a las áreas/Asesorías y asistencia técnica en estudios jurídicos otorgados por las áreas * 100		
INTERPRETACIÓN:	Especifico		
DIMENSIÓN QUE ATIENDE:	Calidad	FRECUENCIA DE MEDICIÓN:	Trimestral Gestión
DESCRIPCIÓN DEL FACTOR DE COMPARACIÓN:	2.1. Aplicación de asesorías y asistencia técnica en estudios jurídicos		
ÁMBITO GEOGRÁFICO:	Todo el Municipio		
COBERTURA:			
¿TEXTO BASE?			

COMPORTAMIENTO DE LAS VARIABLES DURANTE EL "TERCER" TRIMESTRE

VARIABLE	UNIDAD DE MEDIDA	OPERACIÓN	META ANUAL	AVANCE TRIMESTRAL				AVANCE ACUMULADO			
				PROG.	%	ALCAN.	%	PROG.	%	ALCAN.	%
AS ASISTENCIA asesorías y asistencia técnica en estudios jurídicos otorgados a las áreas	Asesorías	Suma	2	0	0%	0	0%	1	50%	1	50%
AS ASISTENCIA asesorías y asistencia técnica en estudios jurídicos otorgados por las áreas	Asesorías	Suma	2	0	0%	0	0%	1	50%	1	50%

COMPORTAMIENTO DEL INDICADOR

DESCRIPCIÓN DE LA META ANUAL:

2.1. Aplicación de asesorías y asistencia técnica en estudios jurídicos.

META ANUAL	TERCER TRIMESTRE							
	AVANCES TRIMESTRAL				SEMAFORO	AVANCE ACUMULADO		
	PROG.	ALC.	DE %	PROG.		ALC.	DE %	SEMAFORO
1	0	C	0%	1	1	100%	verde	
2	0	C	0%	1	1	100%	verde	

DESCRIPCIÓN DE RESULTADOS Y JUSTIFICACIÓN, EN CASO DE VARIACIÓN SUPERIOR A +10 POR CIENTO RESPECTO A LO PROGRAMADO

EVALUACIÓN DEL INDICADOR

No se programó meta para el tercer trimestre

DEPENDENCIA GENERAL O AUXILIAR: COE REGIDURÍA VI

ELABORO
Nombre: C. Reyna Ayala Argente
Cargo: Secretaria



RECIBIÓ
Nombre: C. Reyna Ayala Argente
Cargo: Secretaria





P&RM-08b FICHA TÉCNICA DE SEGUIMIENTO DE INDICADORES 2023 DE GESTIÓN O ESTRATÉGICO

PLAZA/FEJE TRANSVERSAL: De transversal: Gobierno Moderno, Cívico y Responsable
TEMA DE DESARROLLO: Estructura de gobierno municipal
PROGRAMA PRESUPUESTARIO: 01030929M0123 Reglamentación municipal
PROYECTO: 01030929M0131 Revisión y emisión de la Reglamentación municipal

OBJETIVO DEL PROGRAMA PRESUPUESTARIO: Se orienta al cumplimiento de las atribuciones contenidas en el Título VI de la Ley Orgánica Municipal del Estado de México, vigente

DEPENDENCIA GENERAL: COB RESIDURIA VI
DEPENDENCIA AUXILIAR: COB Regiduría VI

ESTRUCTURA DEL INDICADOR

NOMBRE DEL INDICADOR: Porcentaje de creación y/o actualización de reglamentos y disposiciones administrativas municipales.
FORMULA DE CÁLCULO: (Creación y/o actualización de reglamentos y disposiciones administrativas municipales / Reglamentos y disposiciones administrativas municipales existentes) * 100

INTERPRETACIÓN: Acto de sesión aprobados por cabildo

DIMENSIÓN QUE ATIENDE: Eficacia **FRECUENCIA DE MEDICIÓN:** Anual Estratégico

DESCRIPCIÓN DEL FACTOR DE COMPARACIÓN: Contribuir a fortalecer la cultura de legalidad mediante la actualización de reglamentos y disposiciones administrativas municipales.

ÁMBITO GEOGRÁFICO: Todo el Municipio

COBERTURA: REGIDURÍA

COMPORTAMIENTO DE LAS VARIABLES DURANTE EL "TERCER" TRIMESTRE

VARIABLE	UNIDAD DE MEDIDA	OPERACIÓN	META ANUAL	AVANCE TRIMESTRAL				AVANCE ACUMULADO			
				PROG.	%	ALCAN.	%	PROG.	%	ALCAN.	%
C.A.A.B.A.V.A.O. Creación y/o actualización de reglamentos y disposiciones administrativas municipales aprobados	Reglamentos	Suma	4	0	0%	0	0%	0	0%	0	0%
R.D.A.M.O. Reglamentos y disposiciones administrativas municipales aprobados	Reglamentos	Suma	4	0	0%	0	0%	0	0%	0	0%

COMPORTAMIENTO DEL INDICADOR

DESCRIPCIÓN DE LA META ANUAL:

Contribuir a fortalecer la cultura de legalidad mediante la actualización de reglamentos y disposiciones administrativas municipales.

META ANUAL	TERCER TRIMESTRE									
	AVANCE TRIMESTRAL					AVANCE ACUMULADO				
	PROG.	ALC.	FE %	SEMANARIO	PROG.	ALC.	FE %	SEMANARIO		
4	0	0	0%		0	0	0%			
4	0	0	0%		0	0	0%			

DESCRIPCIÓN DE RESULTADOS / JUSTIFICACIÓN EN CASO DE VARIACIÓN SUPERIOR + O INFERIOR POR CIENTO RESPECTO A LO PROGRAMADO

EVALUACIÓN DEL INDICADOR

No se programó meta para el tercer trimestre

DEPENDENCIA GENERAL O AUXILIAR: COB RESIDURIA VI

ELABORÓ:
Nombre: C. LEONARDO HERNÁNDEZ SANCHEZ
Cargo: Secretario Regiduría

YO SO:
Nombre: C. LEONARDO HERNÁNDEZ SANCHEZ
Cargo: Secretario Regiduría





PBRM-08b FICHA TÉCNICA DE SEGUIMIENTO DE INDICADORES 2023 DE GESTIÓN O ESTRATÉGICO

PLAR/SIE TRANSVERSAL: Eje transversal / Gobierno Moderno, Capaz y Responsable
 TEMA DE DESARROLLO: Estructura de gobierno municipal
 PROGRAMA PRESUPUESTARIO: 01230502b-70123 - Reglamentación municipal
 PROYECTO: 010009020-03 - Revisión y emisión de la Reglamentación municipal
 OBJETIVO DEL PROGRAMA PRESUPUESTARIO: Se orienta al cumplimiento de las atribuciones contenidas en el Título V de la Ley Orgánica Municipal del Estado de México, vigente.
 DEPENDENCIA GENERAL: COE REGIDURÍA VII
 DEPENDENCIA AUXILIAR: COE Regiduría VII
 NOMBRE DEL INDICADOR: ESTRUCTURA DEL INDICADOR: Porcentaje de documentos jurídicos-administrativos aprobados.
 FORMULA DE CÁLCULO: (Documentos jurídicos-administrativos aprobados/Total de documentos jurídicos-administrativos propuestos para ser aprobados) * 100
 INTERPRETACIÓN: Act. de sesión aprobadas por cabildo.
 DIMENSION QUE ATIENDE: Eficiencia
 FRECUENCIA DE MEDICIÓN: Anual Estratégico
 DESCRIPCIÓN DEL FACTOR DE COMPARACIÓN: El ayuntamiento cuenta con documentos jurídicos-administrativos aprobados en tiempo y la legalidad en el caso de las áreas administrativas.
 ÁMBITO GEOGRÁFICO: Todo el Municipio
 COBERTURA:
 LINEA BASE:

COMPORTAMIENTO DE LAS VARIABLES DURANTE EL "TERCER" TRIMESTRE

VARIABLE	UNIDAD DE MEDIDA	OPERACION	META ANUAL	AVANCE TRIMESTRAL					AVANCE AL MILADG		
				PROG.	%	GLCOM	%	PROG.	%	A. CAN.	%
3.1.1.1. Documentos jurídicos-administrativos aprobados	Documentación jurídica	Sumar	6	0	0%	0	0%	0	0%	0	0%
TOTAL D.P.C. Total de documentos jurídicos-administrativos propuestos para ser aprobados	Ejecución operativa	Sumar	6	0	0%	0	0%	0	0%	0	0%

COMPORTAMIENTO DEL INDICADOR

DESCRIPCIÓN DE LA META ANUAL:

El ayuntamiento cuenta con documentos jurídicos-administrativos aprobados en tiempo y la legalidad en el caso de las áreas administrativas.

META ANUAL	TERCER TRIMESTRE				AVANCE AL MILADG			
	PROG.	ALC	EF %	SEMÁFORO	PROG.	ALC	EF %	SEMÁFORO
4	0	0	0%	ROJO	0	0	0%	ROJO
4	0	0	0%	ROJO	0	0	0%	ROJO

DESCRIPCIÓN DE RESULTADOS Y JUSTIFICACIÓN EN CASO DE VARIACIÓN SUPERIOR O INFERIOR AL POR CIENTO RESPECTO A LO PROGRAMADO

EVALUACIÓN DEL INDICADOR

No se programó meta de este tercer trimestre

DEPENDENCIA GENERAL/AUXILIAR: COE REGIDURÍA VII

Nombre: C. Jesús Hernández Sánchez
 Cargo: Síndico Regidor
 Firma:



Nombre: C. Jesús Hernández Sánchez
 Cargo: Síndico Regidor
 Firma:





PBRM-08b FICHA TÉCNICA DE SEGUIMIENTO DE INDICADORES 2023 DE GESTIÓN O ESTRATÉGICO

PILAR / EJE TRANSVERSAL: (Eje transversal II Gobierno Moderno, Capaz y Responsable
TEMA DE DESARROLLO: Estructura del gobierno municipal
PROGRAMA PRESUPUESTARIO: 01090200129 Reglamentación municipal
PROYECTO: 01090200103 Revisión y emisión de la Reglamentación municipal

OBJETIVO DEL PROGRAMA PRESUPUESTARIO: Se orienta al cumplimiento de las atribuciones contenidas en el Título VI de la Ley Orgánica Municipal del Estado de México, vigente.

DEPENDENCIA GENERAL: COE REGIDURÍA VII
DEPENDENCIA AUXILIAR: COE Regiduría VII

ESTRUCTURA DEL INDICADOR

NOMBRE DEL INDICADOR: Porcentaje de disposiciones de observancia general publicadas
FORMULA DE CALCULO: (Reglamentos y disposiciones de observancia general publicadas/Disposiciones de observancia general a publicar) *100
INTERPRETACIÓN: P. cumplido en el periodo oficial de gobierno (6 meses)
D. MENSIÓN QUE ATIENDE: Económico
DESCRIPCIÓN DEL FACTOR DE COMPARACIÓN: 1. Reglamentos y disposiciones de observancia general en el municipio publicadas.
AMBITO GEOGRÁFICO: Todo el Municipio
COBERTURA:
LÍNEA BASE:

FRECUENCIA DE MEDICIÓN: Semestral Gestión

COMPORTAMIENTO DE LAS VARIABLES DURANTE EL "TERCER" TRIMESTRE

VARIABLE	UNIDAD DE MEDIDA	OPERACIÓN	META ANUAL	AVANCE TRIMESTRAL				AVANCE ACUMULADO			
				PROG.	%	ALCAN.	%	PROG.	%	ALCAN.	%
E.D.O.G. Reglamentos y disposiciones de observancia general publicadas	Reglamento y disposiciones	Sumable	12	0	0%	0	0%	0	0%	0	0.0%
E.D.O.G. Disposiciones de observancia general a publicar	Reglamentos y disposiciones	Sumable	12	0	0%	0	0%	0	0%	0	0.0%

COMPORTAMIENTO DEL INDICADOR

DESCRIPCIÓN DE LA META ANUAL:

1. Reglamentos y disposiciones de observancia general en el municipio publicadas.

META ANUAL	TERCER TRIMESTRE							
	AVANCE TRIMESTRAL				AVANCE ACUMULADO			
	PROG.	ALC.	EF %	SEMÁFORO	PROG.	ALC.	EF %	SEMÁFORO
12	0	0	0%		0	0	0.0%	verde
12	0	0	0%		0	0	0.0%	verde

DESCRIPCIÓN DE RESULTADOS Y JUSTIFICACIÓN EN CASO DE VARIACION SUPERIOR +- 10 POR CIENTO RESPECTO A LO PROGRAMADO

EVALUACIÓN DEL INDICADOR

None programo meta base el tercer trimestre

DEPENDENCIA GENERAL O AUXILIAR: COE REGIDURÍA VII

ELABORO:
Nombre: D. Jesus Hernandez Sanchez
Cargo: Secretario Registre
Firma:

AYUNTAMIENTO DE LA PAZ 2022 - 2024
7º REGIDURÍA

VO. BU.:
Nombre: D. Jesus Hernandez Sanchez
Cargo: Secretario Registre
Firma:

AYUNTAMIENTO DE LA PAZ 2022 - 2024
7º REGIDURÍA



PDRM-085 FICHA TÉCNICA DE SEGUIMIENTO DE INDICADORES 2023 DE GESTIÓN O ESTRATÉGICO

PILAR /EJE TRANSVERSAL: Eje transversal II Gobierno Moderno, Cobertura y Responsabilidad
Estructura del gobierno municipal

TEMA DE DESARROLLO:

PROGRAMA PRESUPUESTARIO: 010399025/0023 Reglamentación municipal

PROYECTO: C1030020101 Revisión y emisión de la Reglamentación municipal

OBJETIVO DEL PROGRAMA PRESUPUESTARIO: Se orienta al cumplimiento de las atribuciones contenidas en el Título VI de la Ley Orgánica Municipal del Estado de México, vigente.

DEPENDENCIA GENERAL: COE REGIDURÍA VII
DEPENDENCIA AUXILIAR: CO7 Regiduría VII

ESTRUCTURA DEL INDICADOR

NOMBRE DEL INDICADOR: Porcentaje de capacitaciones realizadas en materia reglamentaria.
FORMULA DE CÁLCULO: (Capacitaciones en materia reglamentaria realizadas / Capacitaciones en materia reglamentaria programadas) * 100

INTERPRETACIÓN: Programas de capacitación

DIMENSIÓN QUE ATENDE: Económico

FRECUENCIA DE MEDICIÓN: Semestra Gestión

DESCRIPCIÓN DEL FACTOR DE COMPARACIÓN: 7. Capacitaciones en materia reglamentaria otorgadas

ÁMBITO GEOGRÁFICO: Todo el Municipio

COBERTURA:

LÍNEA BASE:

COMPORTAMIENTO DE LAS VARIABLES DURANTE EL "TERCER" TRIMESTRE

VARIABLE	UNIDAD DE MEDIDA	OPERACIÓN	META ANUAL	AVANCE TRIMESTRAL				AVANCE ACUMULADO			
				PROG.	%	ALCAN.	%	PROG.	%	ALCAN.	%
C.V.A.R. Capacitaciones en materia reglamentaria realizadas	Cuantificación	Sumar	4	4	100	4	100	4	100	4	100
C.V.A.P. Capacitaciones en materia reglamentaria otorgadas	Cuantificación	Sumar	4	4	100	4	100	4	100	4	100

COMPORTAMIENTO DEL INDICADOR

DESCRIPCIÓN DE LA META ANUAL:

7. Capacitaciones en materia reglamentaria otorgadas

META ANUAL	TERCER TRIMESTRE							
	AVANCE TRIMESTRAL				AVANCE ACUMULADO			
	PROG.	ALC.	EF %	SEMAFORO	PROG.	ALC.	EF %	SEMAFORO
4	4	4	100	OK	4	4	100%	verde
4	4	4	100	OK	4	4	100%	verde

DESCRIPCIÓN DE RESULTADOS Y JUSTIFICACIÓN EN CASO DE VARIACIÓN SUPERIOR +10 POR CIENTO RESPECTO A LO PROGRAMADO

EVALUACIÓN DEL INDICADOR

No se programó meta para el tercer trimestre

DEPENDENCIA GENERAL O AUXILIAR: COE REGIDURÍA VII

ELABORO:
Nombre: C. Jesús Hernández Sánchez
Cargo: Segundo Regidor



VALIDO:
Nombre: C. Jesús Hernández Sánchez
Cargo: Segundo Regidor





PBRM-08b FICHA TÉCNICA DE SEGUIMIENTO DE INDICADORES 2023 DE GESTIÓN O ESTRATÉGICO

PILAR / EJE TRANSVERSAL: Eje transversal: II Gobierno Moderno, Cívico y Responsable
TEMA DE DESARROLLO: Estructura del gobierno municipal
PROGRAMA PRESUPUESTARIO: 01030902N40125 Reglamentación municipal
PROYECTO: 010309020101 Revisión y emisión de la Reglamentación municipal

OBJETIVO DEL PROGRAMA PRESUPUESTARIO: Se orienta al cumplimiento de las atribuciones contenidas en el Título VI de la Ley Orgánica Municipal de Estado de México, vigente.

DEPENDENCIA GENERAL: COE REGIDURÍA VII
DEPENDENCIA AUXILIAR: COE Regiduría VII

ESTRUCTURA DEL INDICADOR

NOMBRE DEL INDICADOR: Porcentaje de propuestas de modificación a leyes, decretos y reglamentos
FORMULA DE CÁLCULO: (Propuestas viables de modificación a leyes, decretos y reglamentos municipales revisadas/Propuestas viables de modificación a leyes, decretos y reglamentos municipales presentadas) *100
INTERPRETACIÓN: Excelente
DIMENSIÓN QUE ATIENDE: Calidad
DESCRIPCIÓN DEL FACTOR DE COMPARACIÓN: 1.1. Revisión de propuestas viables de modificación a leyes, decretos y reglamentos municipales
ÁMBITO GEOGRÁFICO: Todo el Municipio
COBERTURA:
FRECUENCIA DE MEDICIÓN: Trimestral Sección

LINEA BASE

COMPORTAMIENTO DE LAS VARIABLES DURANTE EL "TERCER" TRIMESTRE

VARIABLE	UNIDAD DE MEDIDA	OPERACIÓN	META ANUAL	AVANCE TRIMESTRAL				AVANCE ACUMULADO			
				PROG.	%	ALCAN.	%	PROG.	%	ALCAN.	%
P.M.L.D.M.P.E. Propuestas viables de modificación a leyes, decretos y reglamentos municipales revisadas	Propuestas	Sumar	4	0	0%	0	0%	0	0%	0	0%
P.M.L.D.M.P.E. Propuestas viables de modificación a leyes, decretos y reglamentos municipales presentadas	Propuestas	Sumar	4	0	0%	0	0%	0	0%	0	0%

COMPORTAMIENTO DEL INDICADOR

DESCRIPCIÓN DE LA META ANUAL:

1.1. Revisión de propuestas viables de modificación a leyes, decretos y reglamentos municipales.

META ANUAL	TERCER TRIMESTRE							
	AVANCE TRIMESTRAL				AVANCE ACUMULADO			
	PROG.	ALC.	EF %	SEMAFORO	PROG.	ALC.	EF %	SEMAFORO
0	0	0	0%	rojo	0	0	0%	rojo
4	0	0	0%	rojo	0	0	0%	rojo

DESCRIPCIÓN DE RESULTADOS Y JUSTIFICACIÓN EN CASO DE VARIACIÓN SUPERIOR + -10 POR CIENTO RESPECTO A LO PROGRAMADO

EVALUACIÓN DEL INDICADOR

No se programó meta para el tercer trimestre

DEPENDENCIA GENERAL O AUXILIAR: COE REGIDURÍA VII

ELABORO
Nombre: C. Juan Hernández Sánchez
Cargo: Septima Regiduría



VO. BO.
Nombre: C. Juan Hernández Sánchez
Cargo: Septima Regiduría





PbRM-08b FICHA TÉCNICA DE SEGUIMIENTO DE INDICADORES 2023 DE GESTIÓN O ESTRATÉGICO

PILAR / EJE TRANSVERSAL: Eje transversal al Gobierno Moderno, Capaz y Responsable
Estructura del gobierno municipal

TEMA DE DESARROLLO:

PROGRAMA PRESUPUESTARIO: C190R02M0203 Reglamentación municipal

PROYECTO: B1030R0101 Revisión y emisión de la Reglamentación municipal

OBJETIVO DEL PROGRAMA PRESUPUESTARIO: Se refiere al cumplimiento de las obligaciones contenidas en el Título V de la Ley Orgánica Municipal del Estado de México, vigente.

DEPENDENCIA GENERAL: COO REGIDURIA V.
DEPENDENCIA AUXILIAR: 007 Regiduría VI

ESTRUCTURA DEL INDICADOR

NOMBRE DEL INDICADOR: Porcentaje de cumplimiento en las sesiones de Cabildo.

FÓRMULA DE CÁLCULO: $(\text{Número de sesiones de cabildo realizadas} / \text{Número de sesiones de cabildo programadas}) * 100$

INTERPRETACIÓN: Actas de sesión de cabildo

DIMENSIÓN QUE ATIENDE: Francés

FRECUENCIA DE MEDICIÓN: Trimestral Sesión

DESCRIPCIÓN DEL FACTOR DE COMPARACIÓN: 1.2. Realización de sesiones de cabildo.

ÁMBITO GEOGRÁFICO: Todo el Municipio

COBERTURA:

LÍNEA BASE:

COMPORTAMIENTO DE LAS VARIABLES DURANTE EL "TERCER" TRIMESTRE

VARIABLE	UNIDAD DE MEDIDA	OPERACIÓN	META ANUAL	AVANCE TRIMESTRAL				AVANCE ACUMULADO			
				PROG.	%	ALCAN.	%	PROG.	%	ALCAN.	%
K.5.0201. Número de sesiones de cabildo realizadas	Sesiones de cabildo	sumado	32	14	25%	14	100%	14	100%	36	100%
K.5.0201. Número de sesiones de cabildo programadas	Sesiones de cabildo	completo	32	15	25%	15	100%	39	75%	39	100%

COMPORTAMIENTO DEL INDICADOR

DESCRIPCIÓN DE LA META ANUAL:

1.2. Realización de sesiones de cabildo.

META ANUAL	TERCER TRIMESTRE									
	AVANCE TRIMESTRAL				SEMAFORO	AVANCE ACUMULADO				SEMAFORO
	PROG.	ALC.	EF%	PROG.		ALC.	EF%			
32	14	14	100%	verde	39	39	100%	verde	verde	
32	14	14	100%	verde	39	39	100%	verde	verde	

DESCRIPCIÓN DE RESULTADOS Y JUSTIFICACIÓN EN CASO DE VARIACIÓN SUPERIOR -- 10 POR CIENTO RESPECTO A LO PROGRAMADO

EVALUACIÓN DEL INDICADOR

La meta de tercer trimestre se cumplió al 100%.

DEPENDENCIA GENERAL O AUXILIAR: COO REGIDURIA VI

ELABORÓ:

Nombre: D. Jesús Hernández Sánchez
Cargo: Secretario Regiduría



VO. BO.

Nombre: C. Jesús Hernández Sánchez
Cargo: Secretario Regiduría





PBRM-08b FICHA TÉCNICA DE SEGUIMIENTO DE INDICADORES 2023 DE GESTIÓN O ESTRATÉGICO

PILAR / EJE TRANSVERSAL: Eje transversal: Gobierno Moderno, Ciudad y Responsable
Estructura del gobierno municipal

TEMA DE DESARROLLO:

PROGRAMA PRESUPUESTARIO: 01030014A00313 - Regimen de municipal

PROYECTO: 010300200101 - Revisión y emisión de la Reglamentación municipal

OBJETIVO DEL PROGRAMA PRESUPUESTARIO: Se creará el cumplimiento de las calificaciones contenidas en el Título VI de la Ley Orgánica Municipal del Estado de México, vigente

DEPENDENCIA GENERAL: COD REGIDURÍA VII
DEPENDENCIA AUXILIAR: COD Regiduría V

ESTRUCTURA DEL INDICADOR

NOMBRE DEL INDICADOR: Porcentaje de asesorías y asistencia técnica en escuelas unitarias
FORMULA DE CÁLCULO: (Asesorías y asistencia técnica en escuelas unitarias otorgadas a las áreas/sectores y asistencia técnica en escuelas unitarias otorgadas por las áreas) / 100

INTERPRETACIÓN: Expediente.
DIMENSIÓN QUE ATRIEBE: Ciudad
FRECUENCIA DE MEDICIÓN: Trimestre - Destino
DESCRIPCIÓN DEL FACTOR DE COMPARACIÓN: 2.1. Aplicación de asesorías y asistencia técnica en escuelas unitarias.
ÁMBITO GEOGRÁFICO: Todo el Municipio

COBERTURA:
LÍNEA BASE:

COMPORTAMIENTO DE LAS VARIABLES DURANTE EL "TERCER" TRIMESTRE

VARIABLE	UNIDAD DE MEDIDA	OPERACIÓN	META ANUAL	AVANCE TRIMESTRAL				AVANCE ACUMULADO			
				PROG.	%	ALCAN.	%	PROG.	%	ALCAN.	%
ASIST. T. C.A. Asesorías y asistencia técnica en escuelas unitarias otorgadas a las áreas	Asesoría	Asistencia	2	0	0%	0	0%	1	50%	1	50%
ASIST. T. C.A. Asesorías y asistencia técnica en escuelas unitarias otorgadas por las áreas	Asesoría	Asistencia	2	0	0%	0	0%	1	50%	1	50%

COMPORTAMIENTO DEL INDICADOR

DESCRIPCIÓN DE LA META ANUAL:

2.1. Aplicación de asesorías y asistencia técnica en escuelas unitarias.

META ANUAL	TERCER TRIMESTRE				SEMAFORO	PROG.	ALL.	SE %	SEMAFORO				
	AVANCE TRIMESTRAL									AVANCE ACUMULADO			
	PROG.	ALL.	SE %	SEMAFORO						PROG.	ALL.	SE %	SEMAFORO
2	0	0	0%	ROJO	1	1	50%	AMARILLO					
2	0	0	0%	ROJO	1	1	50%	AMARILLO					

DESCRIPCIÓN DE RESULTADOS Y JUSTIFICACIÓN EN CASO DE VARIACIÓN SUPERIOR O INFERIOR A LA PROGRAMADA

EVALUACIÓN DEL INDICADOR

No se programó para el tercer trimestre

DEPENDENCIA GENERAL O AUXILIAR: COD REGIDURÍA VII

Elaboro:
Nombre: C. Jesús Hernández Sánchez
Cargo: Segundo Encargado
Fecha:

Yo, Sr.
Nombre: C. Jesús Hernández Sánchez
Cargo: Segundo Encargado
Fecha: Septiembre 2024
2024 VIGENCIA DEL SISTEMA DE SEGUIMIENTO Y EVALUACIÓN DE RESULTADOS PLAN DE DESARROLLO MUNICIPAL



PBRM-D8b FICHA TÉCNICA DE SEGUIMIENTO DE INDICADORES 2023 DE GESTIÓN O ESTRATÉGICO

PLAZ/BIETRAVERSAL: El municipal II Gobierno Moderno, Capas y Responsables
TEMA DE DESARROLLO: Estructura del gobierno municipal
PROGRAMA PRESUPUESTARIO: 01030026/P0123 Reglamentación municipal
PROYECTO: 01030026/01 Redacción y emisión de la Reglamentación municipal

OBJETIVO DEL PROGRAMA PRESUPUESTARIO: Se orienta al cumplimiento de las atribuciones contenadas en el Título V de la Ley Orgánica Municipal del Estado de México, vigente.

DEPENDENCIA GENERAL: COE REGIDURÍA V I
DEPENDENCIA AUXILIAR: COE Regiduría VI

ESTRUCTURA DEL INDICADOR

NOMBRE DEL INDICADOR: Porcentaje de emisión y/o actualización de reglamentos y disposiciones administrativas municipales.
FORMULA DE CÁLCULO: $(\text{Índice de emisión y/o actualización de reglamentos y disposiciones administrativas municipales} / \text{reglamentación y disposiciones administrativas municipales existentes}) * 100$

INTERPRETACIÓN: Acta de sesión aprobados por cabildo.

DIMENSIÓN QUE ATIENDE: Eficacia. FRECUENCIA DE MEDICIÓN: Anual Estratégico

DESCRIPCIÓN DEL FACTOR DE COMPARACIÓN: Contribuir a fortalecer la cultura de legalidad mediante la actualización de reglamentos y disposiciones administrativas municipales.

ÁMBITO GEOGRÁFICO: Todo el Municipio

COBERTURA
LÍNEA BASE

COMPORTAMIENTO DE LAS VARIABLES DURANTE EL "TERCER" TRIMESTRE

VARIABLE	UNIDAD DE MEDIDA	OPERACIÓN	META ANUAL	AVANCE TRIMESTRAL				AVANCE ACUMULADO			
				PROG.	%	ALCAN.	%	PROG.	%	ALCAN.	%
CARACTERÍSTICA: Emisión y/o actualización de reglamentos y disposiciones administrativas municipales aprobadas.	Reglamento	Se emitir	4	0	0%	0	0%	0	0%	0	0%
EFECTOS: Reglamentos y disposiciones administrativas municipales aprobadas.	Reglamento	Se emitir	4	0	0%	0	0%	0	0%	0	0%

COMPORTAMIENTO DEL INDICADOR

DESCRIPCIÓN DE LA META ANUAL

Contribuir a fortalecer la cultura de legalidad mediante la actualización de reglamentos y disposiciones administrativas municipales.

META ANUAL	TERCER TRIMESTRE				SEMÁFORO	PROG.	A.T.	AVANCE ACUMULADO		SEMÁFORO
	PROG.	ALC.	EF %	EF %				PROG.	EF %	
4	0	0	0%	0%	0	0	0%			
0	0	0	0%	0%	0	0	0%			

DESCRIPCIÓN DE RESULTADOS Y JUSTIFICACIÓN EN CASO DE VARIACIÓN SUPERIOR + 17 POR CIENTO RESPECTO A LO PROGRAMADO

EVALUACIÓN DEL INDICADOR

No se programó meta para el tercer trimestre.

DEPENDENCIA GENERAL O AUXILIAR: COE REGIDURÍA V I

ELABORÓ

Nombre: Oscar González Suárez
Cargo: Coordinador



VO BO

Nombre: Oscar González Suárez
Cargo: Coordinador

SISTEMA DE MONITOREO Y EVALUACIÓN DE RESULTADOS Y LOGROS





PBRM-DBB FICHA TÉCNICA DE SEGUIMIENTO DE INDICADORES 2023 DE GESTIÓN O ESTRATÉGICO

PLAR / EJE TRANSVERSAL: Eje transversal - Gobierno Moderno, Cívico y Responsable
TEMA DE DESARROLLO: Estr. Org. de gobierno municipal
PROGRAMA PRESUPUESTARIO: 01030602N70123 - Reglamentación municipal
PROYECTO: 010289029-01 - Revisión y emisión de la Reglamentación municipal

OBJETIVO DEL PROGRAMA PRESUPUESTARIO: Se crea el cumplimiento de las emisiones emitidas en el Título de la Ley Orgánica Municipal del Estado de México, vigente.

DEPENDENCIA GENERAL: COE REGIDURÍA VIII
DEPENDENCIA AUXILIAR: COE Regiduría VIII

ESTRUCTURA DEL INDICADOR

COMPRENSIÓN DEL INDICADOR: Promedio de documentos jurídico-administrativos aprobados
FORMULA DE CÁLCULO: (Documentos jurídico-administrativos aprobados) / Total de documentos jurídico-administrativos propuestos para emitir o actualizar * 100
INTERPRETACIÓN: Acta de sesión aprobados por cada día

DIMENSION QUE ATIENDE: Eficiencia
DESCRIPCIÓN DEL FACTOR DE COMPARACIÓN: El tiempo en su cuenta con documentos jurídico-administrativos aprobados en forma y la localidad en cada una de las áreas administrativas, toda el Municipio.
FRECUENCIA DE MEDICIÓN: Anual (Estadístico)
ÁMBITO GEOGRÁFICO: Cobertura
LÍNEA BASE

COMPORTAMIENTO DE LAS VARIABLES DURANTE EL "TERCER" TRIMESTRE

VARIABLE	UNIDAD DE MEDIDA	OPERACIÓN	META ANUAL	AVANCE TRIMESTRAL						AVANCE ACUMULADO	
				PROG.	%	ALCAN.	%	PROG.	%	A.CUM.	%
Documentos jurídico-administrativos aprobados	Documentos en México	Suma	0	0	0%	0	0%	0	0%	0	0%
LINEA BASE: Total de documentos jurídico-administrativos propuestos para emitir o actualizar	Documentos en jurídica	Suma	4	0	0%	0	0%	0	0%	0	0%

COMPORTAMIENTO DEL INDICADOR

DESCRIPCIÓN DE LA META ANUAL:

El Ayuntamiento cuenta con documentos jurídico-administrativos aprobados en forma y la localidad en todas las áreas administrativas.

META ANUAL	TERCER TRIMESTRE				AVANCE ACUMULADO			
	PROG.	ALC.	EF %	SEMAFORO	PROG.	ALC.	EF %	SEMAFORO
0	0	0	0%	ROJO	0	0	0%	ROJO
4	0	0	0%	ROJO	0	0	0%	ROJO

DESCRIPCIÓN DE RESULTADOS Y JUSTIFICACIÓN EN CASO DE VARIACIÓN SUPERIOR O INFERIOR POR CIENTO RESPECTO A LO PROGRAMADO

EVALUACIÓN DEL INDICADOR

No se logró ni meta para el tercer trimestre

DEPENDENCIA GENERAL O AUXILIAR: COE REGIDURÍA VIII
EVALUADOR: ELABORÓ
Nombre: D. Iván González Suárez
Cargo: Coe Regiduría
Firma:



VERIFICADOR: D. Iván González Suárez
Cargo: Coe Regiduría
Firma:





PbrM-08b FICHA TÉCNICA DE SEGUIMIENTO DE INDICADORES 2023 DE GESTIÓN O ESTRATÉGICO

PILAR /EJE TRANSVERSA: Eje transversal II Gobierno Moderno, Casos y Responsables
TEMA DE DESARROLLO: Estructura del gobierno municipal
PROGRAMA PRESUPUESTARIO: 0320050200100 Reglamentación municipal
PROYECTO: 010505020101 Revisión y emisión de la Reglamentación municipal

OBJETIVO DEL PROGRAMA PRESUPUESTARIO: Se orienta al cumplimiento de las atribuciones contenidas en el Título VIII de la Ley Orgánica Municipal del Estado de México, vigente.

DEPENDENCIA GENERAL: 030 REGIDURÍA VIII
DEPENDENCIA AUXILIAR: 008 Regiduría VIII

ESTRUCTURA DEL INDICADOR

NOMBRE DEL INDICADOR: Porcentaje de disposiciones de observancia general publicadas
FÓRMULA DE CÁLCULO: Reglamentos y disposiciones de observancia general publicadas / Disposiciones de observancia general a publicar *100
INTERPRETACIÓN: Publicación en el periódico oficial de gobierno. [6aceta]

DIMENSIÓN QUE ATIENDE: Económico
DESCRIPCIÓN DEL FACTOR DE COMPARACIÓN: 1. Reglamentos y disposiciones de observancia general en el municipio publicadas.
ÁMBITO GEOGRÁFICO: Todo el Municipio
FRECUENCIA DE MEDICIÓN: Semestral Gestión

COBERTURA:
LÍNEA BASE:

COMPORTAMIENTO DE LAS VARIABLES DURANTE EL "TERCER" TRIMESTRE

VARIABLE	UNIDAD DE MEDIDA	OPERACIÓN	META ANUAL	AVANCE TRIMESTRAL				AVANCE ACUMULADO			
				PROG.	%	ALCAN.	%	PROG.	%	ALCAN.	%
R.D.O.C.P.A. Reglamentos y disposiciones de observancia general publicadas	Reglamento y disposiciones	Sumar	12	0	0%	0	0%	0	0%	0	0%
O.O.E.P.A. Disposiciones de observancia general a publicar	Reglamentos y disposiciones	Sumar	12	0	0%	0	0%	0	0%	0	0%

COMPORTAMIENTO DEL INDICADOR

DESCRIPCIÓN DE LA META ANUAL:

1. Reglamentos y disposiciones de observancia general en el municipio publicadas.

META ANUAL	TERCER TRIMESTRE							
	AVANCE TRIMESTRAL				AVANCE ACUMULADO			
	PROG.	ALC.	EF %	SEMAFORO	PROG.	ALC.	EF %	SEMAFORO
12	0	0	0%	verde	0	0	0%	verde
12	0	0	0%	verde	0	0	0%	verde

DESCRIPCIÓN DE RESULTADOS Y JUSTIFICACIÓN EN CASO DE VARIACIÓN SUPERIOR + 10 POR CIENTO RESPECTO A LO PROGRAMADO

EVALUACIÓN DEL INDICADOR

Se se programo meta para el tercer trimestre

DEPENDENCIA GENERAL O AUXILIAR: 008 REGIDURÍA VIII

R. ABOGADO:
Nombre: D. Noemí González Suarez
Cargo: Octava Regiduría



VO. BO.:
Nombre: D. Noemí González Suarez
Cargo: Octava Regiduría





PDRM-08b FICHA TÉCNICA DE SEGUIMIENTO DE INDICADORES 2023 DE GESTIÓN O ESTRATÉGICO

PILAR /EJE TRANSVERSA: Eje transversal II Gobierno Moderno, Ciudad y Responsabilidad
TEMA DE DESARROLLO: Estructura del gobierno municipal
PROGRAMA PRESUPUESTARIO: 0303002400223 Regeneración Municipal

PROYECTO: 03030020001 Revisión y emisión de la Reglamentación Municipal

OBJETIVO DEL PROGRAMA PRESUPUESTARIO: Se orienta al cumplimiento de las actividades contenidas en el Título V de la Ley Orgánica Municipal del Estado de México, vigente.

DEPENDENCIA GENERAL: COG REGIDURÍA VII
DEPENDENCIA AUXILIAR: 0303 Regeneración V

ESTRUCTURA DEL INDICADOR

NOMBRE DEL INDICADOR: Porcentaje de capacitaciones realizadas en materia reglamentaria.
FORMULA DE CÁLCULO: (Capacitaciones en materia reglamentaria realizadas/Capacitaciones en materia reglamentaria programadas) * 100

INTERPRETACIÓN: Programas de capacitación.

DIMENSIÓN QUE ATIENDE: Económica

FRECUENCIA DE MEDICIÓN: Semestral Sesión

DESCRIPCIÓN DEL FACTOR DE COMPARACIÓN: 2. Capacitaciones en materia reglamentaria otorgadas

ÁMBITO GEOGRÁFICO: Todo el Municipio

CONTINUIDAD:

LÍNEA BASE

COMPORTAMIENTO DE LAS VARIABLES DURANTE EL "TERCER" TRIMESTRE

VARIABLE	UNIDAD DE MEDIDA	OPERACIÓN	META ANUAL	AVANCE TRIMESTRAL				AVANCE ACUMULADO			
				PROG.	%	ALCAN.	%	PROG.	%	ALCAN.	%
CMR.A. Capacitaciones en materia reglamentaria realizadas	Capacitaciones	Sumado	4	0	0%	0	0%	0	0%	0	0%
CAS.B.70. Capacitaciones en materia reglamentaria programadas	Capacitaciones	Sumado	4	0	0%	0	0%	0	0%	0	0%

COMPORTAMIENTO DEL INDICADOR

DESCRIPCIÓN DE LA META ANUAL:

2. Capacitaciones en materia reglamentaria otorgadas

META ANUAL	TERCER TRIMESTRE							
	AVANCE TRIMESTRAL				AVANCE ACUMULADO			
	PROG.	ALC.	EF %	SEMAFORO	PROG.	ALC.	EF %	SEMAFORO
4	0	0	0%	ROJO	2	2	50%	AMARILLO
4	0	0	0%	ROJO	2	2	50%	AMARILLO

DESCRIPCIÓN DE RESULTADOS Y JUSTIFICACIÓN EN CASO DE VALORACIÓN SUPERIOR A -10 POR CIENTO RESPECTO A LO PROGRAMADO

EVALUACIÓN DEL INDICADOR

No se programa meta para el tercer trimestre

DEPENDENCIA GENERAL O AUXILIAR: COG REGIDURÍA VII

ELABORO

Nombre: C. Noemí González Suarez

Cargo: Octava Regiduría

Firma



VS. DC.

Nombre: C. Noemí González Suarez

Cargo: Octava Regiduría

Firma





P6RM-086 FICHA TÉCNICA DE SEGUIMIENTO DE INDICADORES 2023 DE GESTIÓN O ESTRATÉGICO

PLAZA/ JEJE TRANSVERSAL: Eje transversal II Gobierno Moderno, Capaz y Responsable
TEMA DE DESARROLLO: Estructura del gobierno municipal
PROGRAMA PRESUPUESTARIO: 0198002NAC123 Reglamentación municipal
PROYECTO: 01030020101 Revisión y emisión de la Reglamentación municipal

OBJETIVO DEL PROGRAMA PRESUPUESTARIO: Se orientará al cumplimiento de las atribuciones contenidas en el Título V de la Ley Orgánica Municipal de Ciudad de México, vigente.

DEPENDENCIA GENERAL: COO REGIDURIA VIII
DEPENDENCIA AUXILIAR: COO Regiduría VIII

ESTRUCTURA DEL INDICADOR

NOMBRE DEL INDICADOR: Porcentaje de propuestas de modificación a leyes, decretos y reglamentos.
FORMULA DE CÁLCULO: (Propuestas viables de modificación a leyes, decretos y reglamentos municipales revisadas/Propuestas viables de modificación a leyes, decretos y reglamentos municipales presentadas) *100
INTERPRETACIÓN: Expediente.
DIMENSIÓN QUE ATENDE: Calidad
DESCRIPCIÓN DEL FACTOR DE COMPARACIÓN: 1.1. Revisión de propuestas viables de modificación a leyes, decretos y reglamentos municipales.
ÁMBITO GEOGRÁFICO: Todos Municipios.
COBERTURA: Todos Municipios.
LÍNEA BASE:

FRECUENCIA DE MEDICIÓN: Trimestral Gestión

COMPORTAMIENTO DE LAS VARIABLES DURANTE EL "TERCER" TRIMESTRE

VARIABLE	UNIDAD DE MEDIDA	OPERACIÓN	META ANUAL	AVANCE TRIMESTRAL				AVANCE ACUMULADO			
				PROG.	%	ALCAN.	X	PROG.	%	ALCAN.	%
P6RM-086-01. Propuestas viables de modificación a leyes, decretos y reglamentos municipales revisadas	Propuestas	Suma	4	4	100%	4	100%	4	100%	4	100%
P6RM-086-01. Propuestas viables de modificación a leyes, decretos y reglamentos municipales presentadas	Propuestas	Suma	4	4	100%	4	100%	4	100%	4	100%

COMPORTAMIENTO DEL INDICADOR

DESCRIPCIÓN DE LA META ANUAL:

1.1. Revisión de propuestas viables de modificación a leyes, decretos y reglamentos municipales.

META ANUAL	TERCER TRIMESTRE				SEÑALADO
	AVANCE TRIMESTRAL			AVANCE ACUMULADO	
	PROG.	ALC.	EF %	EF %	
4	4	4	100%	100%	vencido
4	4	4	100%	100%	vencido

DESCRIPCIÓN DE RESULTADOS Y JUSTIFICACIÓN EN CASO DE VARIACIÓN SUPERIOR + - 10 POR CIENTO RESPECTO A LO PROGRAMADO

EVALUACIÓN DEL INDICADOR

No se programó meta para el tercer trimestre

DEPENDENCIA GENERAL O AUXILIAR: COO REGIDURIA VIII

ELABORO: E. ABCRO
Nombre: C. Noemí González Suárez
Cargo: Cabeza Regiduría



VALIDO: VJ. BC.
Nombre: C. Noemí González Suárez
Cargo: Cabeza Regiduría





PBRM-08b FICHA TÉCNICA DE SEGUIMIENTO DE INDICADORES 2023 DE GESTIÓN D ESTRATÉGICO

PILAR / EJE TRANSVERSA: Eje transversal II Gobierno Moderno, Capaz y Transparente
TEMA DE DESARROLLO: Licitación del gobierno municipal
PROGRAMA PRESUPUESTARIO: 0100062N00203 Segurización municipal
PROYECTO: 01000620003 Revisión y emisión de la Reglamentación municipal

OBJETIVO DEL PROGRAMA PRESUPUESTARIO: Se orienta al cumplimiento de las atribuciones contenidas en el Título V de la Ley Orgánica Municipal del Estado de México, vigente.

DEPENDENCIA GENERAL: COE REGIDURÍA VII
DEPENDENCIA AUXILIAR: COE Regiduría VIII

ESTRUCTURA DEL INDICADOR:

NOMBRE DEL INDICADOR: Porcentaje de cumplimiento en las sesiones de cabildo.
FORMULA DE CÁLCULO: (Número de sesiones de cabildo realizadas / Número de sesiones de cabildo programadas) * 100

INTERPRETACIÓN: Actas de sesión de cabildo.

DIMENSIÓN QUE ATIENDE: Económica **FRECUENCIA DE MEDICIÓN:** Trimestral Gestión

DESCRIPCIÓN DEL FACTOR DE COMPARACIÓN: 1.2. Realización de sesiones de cabildo.

ÁMBITO GEOGRÁFICO: Todo el Municipio

COBERTURA:

LÍNEA BASE:

COMPORTAMIENTO DE LAS VARIABLES DURANTE EL "TERCER" TRIMESTRE

VARIABLE	UNIDAD DE MEDIDA	OPERACIÓN	META ANUAL	AVANCE TRIMESTRAL				AVANCE ACUMULADO			
				PROG.	%	ALCAN.	%	PROG.	%	ALCAN.	%
E.S.C.R. Número de sesiones de cabildo realizadas	Sesiones de cabildo	cumple	52	15	29%	13	107%	10	19%	30	100%
E.S.C.P.R. Número de sesiones de cabildo programadas	Sesiones de cabildo	cumple	52	13	25%	11	100%	10	73%	29	100%

COMPORTAMIENTO DEL INDICADOR

DESCRIPCIÓN DE LA META ANUAL:

1.2. Realización de sesiones de cabildo.

META ANUAL	TERCER TRIMESTRE							
	AVANCE TRIMESTRAL				AVANCE ACUMULADO			
	PROG.	ALC.	EF %	SEMAFORO	PROG.	ALC.	EF %	SEMAFORO
52	13	11	100%	verde	31	30	100%	verde
52	13	11	100%	verde	31	30	100%	verde

DESCRIPCIÓN DE RESULTADOS Y JUSTIFICACIÓN EN CASO DE VARIACIÓN SUPERIOR A +10 POR CIENTO RESPECTO A LO PROGRAMADO

EVALUACIÓN DEL INDICADOR

La meta del tercer trimestre se cumplió al 100%

DEPENDENCIA GENERAL O AUXILIAR: COE REGIDURÍA VII

ELABORO

Nombre: C. Oscar González Suárez

Cargo: Ocurso Regiduría



VC. EO.

Nombre: C. Noemí González Suárez

Cargo: Ocurso Regiduría

SISTEMA DE SEGUIMIENTO Y EVALUACIÓN DE RESULTADOS DEL GOBIERNO





PbRM-08b FICHA TÉCNICA DE SEGUIMIENTO DE INDICADORES 2023 DE GESTIÓN O ESTRATÉGICO

PILAR / EJE TRANSVERSAL: Eje transversal: II Gobierno Moderno, Capaz y Responsable
Estructura del gobierno municipal

TEMA DE DESARROLLO:

PROGRAMA PRESUPUESTARIO: 0100080200023 Reglamentación municipal

PROYECTO: 010008020001 Reglón y emdón de la reglamentación municipal

OBJETIVO DEL PROGRAMA PRESUPUESTARIO: Se orienta al cumplimiento de las actividades contempladas en el Título V de la Ley Orgánica Municipal del Estado de México, vigentes.

DEPENDENCIA GENERAL: COG REGIDURÍA VIII
DEPENDENCIA AUXILIAR: COG Regiduría VIII

ESTRUCTURA DEL INDICADOR:

NOMBRAS DEL INDICADOR: Porcentaje de asesorías y asistencia técnica en estudios jurídicos otorgados.

FORMULA DE CÁLCULO: (Asesorías y asistencia técnica en estudios jurídicos otorgados a las áreas/áreas y asistencia técnica en estudios jurídicos otorgados por las áreas) * 100

INTERPRETACIÓN: Excedente

DIMENSIÓN QUE ATENDE: Cantidad **FRECUENCIA DE MEDICIÓN:** Trimestral Gestión

DESCRIPCIÓN DEL FACTOR DE COMPARACIÓN: 2.1. Aplicación de asesorías y asistencia técnica en estudios jurídicos.

ÁMBITO GEOGRÁFICO: Todo el Municipio

ESCRITURA:

LÍNEA BASE:

COMPORTAMIENTO DE LAS VARIABLES DURANTE EL "TERCER" TRIMESTRE

VARIABLE	UNIDAD DE MEDIDA	OPERACIÓN	META ANUAL	AVANCE TRIMESTRAL				AVANCE ACUMULADO			
				PROG.	%	ALCAN.	%	PROG.	%	ALCAN.	%
AS.A.T.E.I.D.A. Asesorías y asistencia técnica en estudios jurídicos otorgados a las áreas	Asesorías	Sumar	2	0	0%	0	0%	1	50%	1	100%
AS.A.T.E.I.D.A. Asesorías y asistencia técnica en estudios jurídicos otorgados por las áreas	Asesorías	Sumar	2	0	0%	0	0%	1	50%	1	100%

COMPORTAMIENTO DEL INDICADOR

DESCRIPCIÓN DE LA META ANUAL:

2.1. Aplicación de asesorías y asistencia técnica en estudios jurídicos.

META ANUAL	TERCER TRIMESTRE									
	AVANCE TRIMESTRAL			SEMAFORO	AVANCE ACUMULADO			SEMAFORO		
	PROG.	ALC.	EF %		PROG.	ALC.	EF %			
2	0	0	0%	1	1	100%	verde			
2	0	0	0%	1	1	100%	verde			

DESCRIPCIÓN DE RESULTADOS Y JUSTIFICACIÓN EN CASO DE VARIACIÓN SUPERIOR (+) O POR CIENTO RESPECTO A LO PROGRAMADO

EVALUACIÓN DEL INDICADOR

No se programó meta para el tercer trimestre

DEPENDENCIA GENERAL O AUXILIAR: COG REGIDURÍA VIII

ELABORÓ:
Nombre: Norma González Suárez
Cargo: Celena Rodríguez



VO. BO.:
Nombre: Norma González Suárez
Cargo: Delia Rodríguez

INDICADOR DE AVANCE PRESUPUESTARIO APLICADO EN RESULTADOS MENSUALES





PBRM-086 FICHA TÉCNICA DE SEGUIMIENTO DE INDICADORES 2023 DE GESTIÓN O ESTRATÉGICO

PLAZA/ EJE TRANSVERSAL: Eje transversal II Gobierno Municipal, Capas y Responsables
TEMA DE DESARROLLO: Estructura del gobierno municipal
PROGRAMA PRESUPUESTARIO: 0303001NFC113 Reglamentación municipal
PROYECTO: 010305020101 Revisión y emisión de la Reglamentación municipal
OBJETIVO DEL PROGRAMA PRESUPUESTARIO: Se orienta al cumplimiento de las atribuciones contenidas en el Título VI de la Ley Orgánica Municipal del Estado de México, objeto:
DEPENDENCIA GENERAL: COE REGIDURÍA IX
DEPENDENCIA AUXILIAR: COE Regiduría IX

ESTRUCTURA DEL INDICADOR

NOMBRE DEL INDICADOR: Porcentaje de creación y/o actualización de reglamentos y disposiciones administrativas municipales.
FORMULA DE CÁLCULO: (Creación y/o actualización de reglamentos y disposiciones administrativas municipales / Reglamentos y disposiciones administrativas municipales existentes) * 100
INTERPRETACIÓN: Acte de sesión aprobadas por el cabildo.
DIMENSIÓN QUE ATIENDE: Eficacia. **FRECUENCIA DE MEDICIÓN:** Anual Estratégico
DESCRIPCIÓN DEL FACTOR DE COMPARACION: Contribuir a fortalecer la cultura de equidad mediante la actualización de reglamentos y disposiciones administrativas municipales.
ÁMBITO GEOGRÁFICO: Todo el Municipio
COBERTURA:
LÍNEA BASE:

COMPORTAMIENTO DE LAS VARIABLES DURANTE EL 'TERCER' TRIMESTRE

VARIABLE	UNIDAD DE MEDIDA	OPERACIÓN	META ANUAL	AVANCE TRIMESTRAL				AVANCE ACUMULADO			
				PROG.	%	ALCAN.	%	PROG.	%	ALCAN.	%
INDICADOR A: Creación y/o actualización de reglamentos y disposiciones administrativas municipales aprobados	Reglamentos	Suma	4	0	0%	0	0%	0	0%	0	0%
INDICADOR B: Reglamentos y disposiciones administrativas municipales existentes	Reglamentos	Suma	4	0	0%	0	0%	0	0%	0	0%

COMPORTAMIENTO DEL INDICADOR

DESCRIPCIÓN DE LA META ANUAL:

Contribuir a fortalecer la cultura de equidad mediante la actualización de reglamentos y disposiciones administrativas municipales.

META ANUAL	TERCER TRIMESTRE							
	AVANCE TRIMESTRAL				AVANCE ACUMULADO			
	PROG	ALC	IF %	SEMAFORO	PROG	ALC	IF %	SEMAFORO
4	0	0	0%		0	0	0%	
4	0	0	0%		0	0	0%	

DESCRIPCIÓN DE RESULTADOS Y JUSTIFICACIÓN EN CASO DE VARIACIÓN SUPERIOR O INFERIOR A 10 POR CIENTO RESPECTO A LO PROGRAMADO

EVALUACIÓN DEL INDICADOR

No se programó meta para el tercer trimestre

DEPENDENCIA GENERAL O AUXILIAR: COE REGIDURÍA IX

ELABORADO:
 Nombre: C. Ignacio Amado Castañeda
 Cargo: Asesor Técnico



AV. EC.
 Nombre: C. Ignacio Amado Castañeda
 Cargo: Asesor Técnico
 Firma:





PBRM-086 FICHA TÉCNICA DE SEGUIMIENTO DE INDICADORES 2023 DE GESTIÓN O ESTRATÉGICO

PILAR / OJE TRANSVERSALE: Eje transversal II Gobierno Municipal, Capa y Responsabilidades
TEMA DE DESARROLLO: Estructura del gobierno municipal
PROGRAMA PRESUPUESTARIO: 01030503XP0123 - Reglamentación municipal
PROYECTO: 010305020101 - Revisión y emisión de la Reglamentación municipal
OBJETIVO DEL PROGRAMA PRESUPUESTARIO: Se orienta al cumplimiento de las obligaciones contenidas en el Título VI de la Ley Orgánica Municipal del Estado de México, agente
DEPENDENCIA GENERAL: COO REGIDURIA IX
DEPENDENCIA AUXILIAR: COE Regiduría IX
ESTRUCTURA DEL INDICADOR: Puntaje de documentos jurídicos-administrativos aprobados
NOMBRE DEL INDICADOR: Documentos jurídicos-administrativos aprobados/Total de documentos jurídicos-administrativos propuestos para crear o actualizar TIC
FORMULA DE CÁLCULO: (Documentos jurídicos-administrativos aprobados/Total de documentos jurídicos-administrativos propuestos para crear o actualizar TIC)
INTERPRETACIÓN: Acta de sesión aprobadas por sesión
DIMENSIÓN QUE ATIENDE: Eficiencia
FRECUENCIA DE MEDICIÓN: Anual Estadística
DESCRIPCIÓN DEL FACTOR DE COMPARACIÓN: El Ayuntamiento cuenta con documentos jurídicos-administrativos aprobados en tiempo a la legalidad en cada una de las áreas administrativas.
AMBITO GEOGRÁFICO: Todo el Municipio
COBERTURA:
LÍNEA BASE:

COMPORTAMIENTO DE LAS VARIABLES DURANTE EL "TERCER" TRIMESTRE

VARIABLE	UNIDAD DE MEDIDA	OPERACIÓN	META ANUAL	AVANCE TRIMESTRAL				AVANCE ACUMULADO			
				PROG.	%	ALCAN.	%	PROG.	%	ALCAN.	%
3.1.4.7. Documentos jurídicos-administrativos aprobados	Documento en trámite	Suma	4	0	0%	0	0%	0	0%	0	0%
INDICADOR: Total de documentos jurídicos-administrativos propuestos para crear o actualizar	Documento en trámite	Suma	4	0	0%	0	0%	0	0%	0	0%

COMPORTAMIENTO DEL INDICADOR

DESCRIPCIÓN DE LA META ANUAL:

El Ayuntamiento cuenta con documentos jurídicos-administrativos aprobados en tiempo a la legalidad en cada una de las áreas administrativas.

META ANUAL	TERCER TRIMESTRE				SEMAFORO	AVANCE ACUMULADO				SEMAFORO
	PROG.	ALC.	EF %	SEMAFORO		PROG.	ALC.	EF %	SEMAFORO	
4	0	0	0%	0X	0	0	0%	0X		
4	0	0	0%	0X	0	0	0%	0X		

DESCRIPCIÓN DE RESULTADOS Y JUSTIFICACIÓN EN CASO DE VARIACIÓN SUPERIOR + 10 POR CIENTO RESPECTO A LO PROGRAMADO

EVALUACIÓN DEL INDICADOR

No se programó meta para el tercer trimestre

DEPENDENCIA GENERAL O AUXILIAR: COO REGIDURIA IX

E. ANDRÉS
 Nombre: C. Graciela Arecheta Galisteo
 Cargo: Hecato Regidora



V.O. EC
 Nombre: C. Graciela Arecheta Galisteo
 Cargo: Hecato Regidora





PBRM-08b FICHA TÉCNICA DE SEGUIMIENTO DE INDICADORES 2023 DE GESTIÓN O ESTRATÉGICO

PILAR / EJE TRANSVERSAL: Eje transversal: Gobierno Eficiente, Capaz y Responsable
TEMA DE DESARROLLO: Estructura del gobierno municipal
PROGRAMA PRESUPUESTARIO: 01080902N00128 Regimen de gobierno municipal
PROYECCIÓN: 010809020101 Revisión y emisión de la legislación municipal

OBJETIVO DEL PROGRAMA PRESUPUESTARIO: Se orienta al cumplimiento de las atribuciones contenidas en el artículo 11 de la Ley Orgánica Municipal de Estado de México vigente.

DEPENDENCIA GENERAL: 000 REGIDURÍA IX
DEPENDENCIA AUXILIAR: 008 Regencia IX

ESTRUCTURA DEL INDICADOR

NOMBRE DEL INDICADOR: Porcentaje de disposiciones de observancia general publicadas.
FÓRMULA DE CÁLCULO: (Reglamentos y disposiciones de observancia general publicadas/Disposiciones de observancia general a publicar)*100
INTERPRETACIÓN: Publicación en el periódico oficial de gobierno (Gaceta)
DIMENSIÓN QUE ATIENDE: Cuantitativa
DESCRIPCIÓN DEL FACTOR DE COMPARACIÓN: Reglamentos y disposiciones de observancia general en el municipio publicadas.
ÁMBITO GEOGRÁFICO: Todo el Municipio
COBERTURA:
LÍNEA BASE:

FRECUENCIA DE MEDICIÓN: Semestral Gestión

COMPORTAMIENTO DE LAS VARIABLES DURANTE EL "TERCER" TRIMESTRE

VARIABLE	UNIDAD DE MEDIDA	OPERACIÓN	META ANUAL	AVANCE TRIMESTRAL				AVANCE ACUMULADO			
				PROG.	%	ALCAN.	%	PROG.	%	ALCAN.	%
B.O.G.P.A. Reglamentos y disposiciones de observancia general publicadas	Reglamentos y disposiciones	Sumado	12	0	0%	0	0%	0	0%	0	0%
B.O.G.P.A. Disposiciones de observancia general a publicar	Reglamentos y disposiciones	Sumado	12	0	0%	0	0%	0	0%	0	0%

COMPORTAMIENTO DEL INDICADOR

DESCRIPCIÓN DE LA META ANUAL:

1. Reglamentos y disposiciones de observancia general en el municipio publicadas.

META ANUAL	TERCER TRIMESTRE				SEMA-FORO	AVANCE ACUMULADO			
	AVANCE TRIMESTRAL		H-%	C-%		PROG.	H-%		SEMA-FORO
	PROG.	ALC					PROG.	ALC	
12	0	0	0%	0%	0	0	0%	0%	verde
12	0	0	0%	0%	0	0	0%	100%	verde

DESCRIPCIÓN DE RESULTADOS Y JUSTIFICACIÓN EN CASO DE VARIACIÓN SUPERIOR A 10 POR CIENTO RESPECTO A LO PROGRAMADO

EVALUACIÓN DEL INDICADOR

No se programó meta para el tercer trimestre

DEPENDENCIA GENERAL O AUXILIAR: 000 REGIDURÍA IX

E.ABCRO

Nombre: E. Ignacio Arriola Castañeda

Cargo: Notario Regidor



VO. BO.
 Nombre: E. Ignacio Arriola Castañeda
 Cargo: Notario Regidor





PBRM-08b FICHA TÉCNICA DE SEGUIMIENTO DE INDICADORES 2023 DE GESTIÓN O ESTRATÉGICO

PILAR / EJE TRANSVERSAL: Eje transversal I. Gobierno Moderno, Capaz y Responsable
LÍNEA DE DESARROLLO: Estructura de gobierno municipal
PROGRAMA PRESUPUESTARIO: 03050020C023 Reglamentación municipal
PROYECTO: 01500020101 Revisión y emisión de la Reglamentación municipal

OBJETIVO DEL PROGRAMA PRESUPUESTARIO: Se objetivó el cumplimiento de los artículos contenidos en el Título V de la Ley Orgánica Municipal del Estado de México, vigente.

DEPENDENCIA GENERAL: COG REG DUEA IX
DEPENDENCIA AUXILIAR: COG 9 Regiduría IX

ESTRUCTURA DEL INDICADOR

NOMBRE DEL INDICADOR: Porcentaje de capacitaciones realizadas en materia reglamentaria
FÓRMULA DE CÁLCULO: $\frac{\text{Capacitaciones en materia reglamentaria realizadas} / \text{Capacitaciones en materia reglamentaria programadas}}{100}$

INTERPRETACIÓN: Programas de capacitación.

DIMENSIÓN QUE ATIENDE: Ciudadanía

FRECUENCIA DE MEDICIÓN: Semestral

Semestra: Gestión

DESCRIPCIÓN DEL FACTOR DE COMPARACIÓN: 2. Capacitaciones en materia reglamentaria otorgadas

ÁMBITO GEOGRÁFICO: Todo el Municipio

COBERTURA:

LÍNEA BASE:

COMPORTAMIENTO DE LAS VARIABLES DURANTE EL "TERCER" TRIMESTRE

VARIABLE	UNIDAD DE MEDIDA	OPERACIÓN	META ANUAL	AVANCE TRIMESTRAL				AVANCE ACUMULADO			
				PROG.	%	ALCAN.	%	PROG.	%	ALCAN.	%
COG 9. Capacitaciones en materia reglamentaria realizadas	Capacitaciones	Sumar	4	2	50%	0	0%	2	50%	2	50%
COG 9. P. Capacitaciones en materia reglamentaria otorgadas	Capacitaciones	Sumar	4	4	100%	4	100%	4	100%	4	100%

COMPORTAMIENTO DEL INDICADOR

DESCRIPCIÓN DE LA META ANUAL:

2. Capacitaciones en materia reglamentaria otorgadas

META ANUAL	TERCER TRIMESTRE								
	AVANCE TRIMESTRAL				SEMAFORO	AVANCE ACUMULADO			
	PROG	ALC	IP %	OP %		PROG	ALC	IP %	OP %
4	0	0	0%	0%	2	1	50%	100%	verde
4	4	4	100%	100%	4	4	100%	100%	verde

DESCRIPCIÓN DE RESULTADOS Y JUSTIFICACIÓN EN CASO DE VARIACIÓN SUPERIOR + - 10 POR CIENTO RESPECTO A LO PROGRAMADO

EVALUACIÓN DEL INDICADOR

No se programó meta para el tercer trimestre.

DEPENDENCIA GENERAL O AUXILIAR: COG SEGURIDAD X

ELABORÓ

Nombre: C. Ignacio Arriola Castañeda
 Cargo: Mecánico Rayador

Firma



RECIBIÓ

Nombre: C. Ignacio Arriola Castañeda
 Cargo: Mecánico Rayador

Firma





PBRM-08b FICHA TÉCNICA DE SEGUIMIENTO DE INDICADORES 2023 DE GESTIÓN O ESTRATÉGICO

PILAR / EJE TRANSVERSAL: Eje transversal: II Gobierno Moderno, Cívico y Responsable
Estructura del gobierno municipal.

TEMA DE DESARROLLO:

PROGRAMA PRESUPUESTARIO: 01030902N40123 (Reglamentación municipal)

PROYECTO: 01030502H101 (Revisión y emisión de la Reglamentación municipal)

OBJETIVO DEL PROGRAMA PRESUPUESTARIO: Se orienta al cumplimiento de las atribuciones contenidas en el Título VI de la Ley Orgánica Municipal del Estado de México, vigente.

DEPENDENCIA GENERAL: COO REGIDURIA IX

DEPENDENCIA AUXILIAR: COB REGIDURIA IX

ESTRUCTURA DEL INDICADOR

NOMBRE DEL INDICADOR: Porcentaje de propuestas de modificación a leyes, decretos y reglamentos
FORMULA DE CÁLCULO: (Propuestas viables de modificación a leyes, decretos y reglamentos municipales revisadas/Propuestas viables de modificación a leyes, decretos y reglamentos municipales presentadas) * 100

INTERPRETACIÓN: Específico.

DIMENSIÓN QUE ATIENDE: Calidad **FRECUENCIA DE MEDICIÓN:** Trimestral/Gestión

DESCRIPCIÓN DEL FACTOR DE COMPARACIÓN: 1.1. Revisión de propuestas viables de modificación a leyes, decretos y reglamentos

ÁMBITO GEOGRÁFICO: Municipios,
Total e. Municipios

COBERTURA:

LÍNEA BASE:

COMPORTAMIENTO DE LAS VARIABLES DURANTE EL "TERCER" TRIMESTRE

VARIABLE	UNIDAD DE MEDIDA	OPERACIÓN	META ANUAL	AVANCE TRIMESTRAL				AVANCE ACUMULADO			
				PROG.	%	ALCAN.	%	PROG.	%	ALCAN.	%
P.V.V.I.E.M.A.E. Propuestas viables de modificación a leyes, decretos y reglamentos municipales revisadas.	Frecuencia	Suma	4	3	75%	0	0%	3	75%	2	50%
P.V.V.I.D.I.V.I.R. Propuestas viables de modificación a leyes, decretos y reglamentos municipales presentadas.	Frecuencia	Suma	4	0	0%	0	0%	2	50%	2	50%

COMPORTAMIENTO DEL INDICADOR

DESCRIPCIÓN DE LA META ANUAL:

1.1. Revisión de propuestas viables de modificación a leyes, decretos y reglamentos municipales.

META ANUAL	TERCER TRIMESTRE							
	AVANCE TRIMESTRAL				AVANCE ACUMULADO			
	PROG.	ALC.	EF %	SEMAFORO	PROG.	ALC.	EF %	SEMAFORO
C	0	0	0%	rojo	2	2	100%	verde
C	0	0	0%	rojo	2	2	100%	verde

DESCRIPCIÓN DE RESULTADOS Y JUSTIFICACIÓN EN CASO DE VARIACIÓN SUPERIOR + 10 POR CIENTO RESPECTO A LO PROGRAMADO

EVALUACIÓN DEL INDICADOR

No se programó meta para el tercer trimestre

DEPENDENCIA GENERAL O AUXILIAR: COO REGIDURIA IX

ELABORÓ

Nombre: Ignacio Arriola Castañeda

Cargo: Nuevo Regidor

Firma



VO. BO.

Nombre: C. Ignacio Arriola Castañeda

Cargo: Nuevo Regidor

Firma

SE FIRMÓ EL PRESUPUESTO BASADO EN META FICHA MUNICIPAL





PBRM-08b FICHA TÉCNICA DE SEGUIMIENTO DE INDICADORES 2023 DE GESTIÓN O ESTRATÉGICO

PILAR / EJE TRANSVERSAL: Eje transversal II Gobierno Moderno, Oportuno y Responsable
TEMA DE DESARROLLO: Eficiencia del gobierno municipal
PROGRAMA PRESUPUESTARIO: C1000002NA00223 Reglamentación municipal
PROYECTO: 010300020101 Revisión y emisión de la Reglamentación municipal

OBJETIVO DEL PROGRAMA PRESUPUESTARIO: Se manifiesta el cumplimiento de los art. 170 fracciones convalidadas en el Título V de la Ley Orgánica Municipal del Estado de México, vigente.

DEPENDENCIA GENERAL: C00 REGIDURÍA X
DEPENDENCIA AUXILIAR: 020 Regiduría X

ESTRUCTURA DEL INDICADOR

NOMBRE DEL INDICADOR: Porcentaje de cumplimiento en las sesiones de Cabildo.
FÓRMULA DE CÁLCULO: (Número de sesiones de cabildo realizadas / Número de sesiones de cabildo programadas) * 100

INTERPRETACIÓN: Antes de sesión de cabildo.
INDICACIÓN QUE ATIENDE: Económico
FRECUENCIA DE MEDICIÓN: Trimestral, Sistemática
DESCRIPCIÓN DEL FACTOR DE COMPARACIÓN: 1.2. Realización de sesiones de cabildo.
ÁMBITO GEOGRÁFICO: Toda el Municipio
COBERTURA:
LÍNEA BASE:

COMPORTAMIENTO DE LAS VARIABLES DURANTE EL "TERCER" TRIMESTRE

VARIABLE	UNIDAD DE MEDIDA	OPERACIÓN	META ANUAL	AVANCE TRIMESTRAL				AVANCE ACUMULADO			
				PROG.	%	ALCAN.	%	PROG.	%	ALCAN.	%
N.S.C.R. Número de sesiones de cabildo realizadas	Sesiones de cabildo	cumple	52	13	25%	13	100%	38	73%	38	100%
N.S.C.P. Número de sesiones de cabildo programadas	Sesiones de cabildo	cumple	52	13	25%	13	100%	38	73%	38	100%

COMPORTAMIENTO DEL INDICADOR

DESCRIPCIÓN DE LA META ANUAL:

1.2. Realización de sesiones de cabildo.

META ANUAL	TERCER TRIMESTRE									
	AVANCE TRIMESTRAL				SEMAFORO	AVANCE ACUMULADO				
	PROG	ALC	EF %	PROG		ALC	EF %	SEMAFORO		
52	13	13	100%	verde	38	38	100%	verde		
52	13	13	100%	verde	38	38	100%	verde		

DESCRIPCIÓN DE RESULTADOS Y JUSTIFICACIÓN EN CASO DE VARIACIÓN SUPERIOR + -15 POR CIENTO RESPECTO A LO PROGRAMADO

EVALUACIÓN DEL INDICADOR

La meta del tercer trimestre se cumplió al 100%

DEPENDENCIA GENERAL O AUXILIAR: C00 REGIDURÍA X

ÁMBITO

Nombre: C. Ignacio Arellano Castañeda

Cargo: Secretario Regiduría

Firma



SECRETARÍA

Nombre: C. Ignacio Arellano Castañeda

Cargo: Secretario Regiduría

Firma

SISTEMA DE PRESUPUESTO ELABORADO POR MÉTODOS AUTOMÁTICOS





PbRM-08b FICHA TÉCNICA DE SEGUIMIENTO DE INDICADORES 2023 DE GESTIÓN O ESTRATÉGICO

PLAN / EJE TRANSVERSAL: Eje transversal: El Gobierno Moderno, Capaz y Responsable
Estructura del gobierno municipal
TEMA DE DESARROLLO: Estructura del gobierno municipal
PROGRAMA PRESUPUESTARIO: 01030020A0323 Reglamentación municipal
PROYECTO: 01030020101 Evaluación y emisión de la Reglamentación municipal

OBJETIVO DEL PROGRAMA PRESUPUESTARIO: Se creará y actualizara las actividades contenidas en el Título de la Ley Orgánica Municipal del Estado de México, vigente.

DEPENDENCIA GENERAL: COO REGIDURÍA IX
DEPENDENCIA AUXILIAR: COO Regiduría IX

ESTRUCTURA DEL INDICADOR

NOMBRE DEL INDICADOR: Porcentaje de asesorías y asistencia técnica en estudios jurídicos categorizados.
FORMULA DE CÁLCULO: %asesorías y asistencia técnica en estudios jurídicos otorgadas a las áreas/Asesorías y asistencias técnicas en estudios jurídicos solicitados por las áreas/100

INTERPRETACIÓN: Explicación:
DIMENSIÓN QUE ATIENDE: Calidad FRECUENCIA DE MEDICIÓN: Trimestral Sesión
DESCRIPCIÓN DEL FACTOR DE COMPENSACIÓN: 2.1. Aplicación de asesorías y asistencias técnicas en estudios jurídicos.
ÁMBITO GEOGRÁFICO: Todo el Municipio
COBERTURA:
LÍNEA BASE:

COMPORTAMIENTO DE LAS VARIABLES DURANTE EL "TERCER" TRIMESTRE

VARIABLE	UNIDAD DE MEDIDA	OPERACIÓN	META ANUAL	AVANCE TRIMESTRAL				AVANCE ACUMULADO			
				PROG.	%	ALCAN.	%	PROG.	%	ALCAN.	%
ASA.TEJUA. Asesorías y asistencia técnica en estudios jurídicos otorgadas a las áreas	Asesorías	Solicitud	2	0	0%	0	0%	0	0%	0	0%
ASA.TEJUA. Asesorías y asistencia técnica en estudios jurídicos otorgadas a las áreas	Asesorías	Solicitud	2	0	0%	0	0%	0	0%	0	0%

COMPORTAMIENTO DEL INDICADOR

DESCRIPCIÓN DE LA META ANUAL:

2.1. Aplicación de asesorías y asistencias técnicas en estudios jurídicos.

META ANUAL	TERCER TRIMESTRE				AVANCE ACUMULADO			
	AVANCE TRIMESTRAL		SEMÁFORO		AVANCE ACUMULADO		SEMÁFORO	
	PROG.	EF %	PROG.	ALC.	PROG.	ALC.	PROG.	ALC.
2	0	0%	0	0	0	0	0	0
2	0	0%	0	0	0	0	0	0

DESCRIPCIÓN DE RESULTADOS Y JUSTIFICACIÓN EN CASO DE VARIACIÓN SUPERIOR +10 POR CIENTO RESPECTO A LO PROGRAMADO

EVALUACIÓN DEL INDICADOR

Resultado programado para el tercer trimestre

DEPENDENCIA GENERAL O AUXILIAR: COO REGIDURÍA IX

E. ABRO

Nombre: Sergio Antonio Castañeda
Cargo: Mayor Regidor

Firma



V.S. BO.

Nombre: C. Gladis Arreola Castañeda
Cargo: Mayor Regidor

Firma





P5RM-08b FICHA TÉCNICA DE SEGUIMIENTO DE INDICADORES 2023 DE GESTIÓN O ESTRATÉGICO

PLAZA TRANSVERSAL: De transversal / Gobierno Moderno, Capaz y Responsable
TEMA DE DESARROLLO: Estructura de gobierno municipal
PROGRAMA PRESUPUESTARIO: 01000020/0024 Regla-municipal municipal
PROYECTO: 01000020/01 Revisión y emisión de la Reglamentación municipal

OBJETIVO DEL PROGRAMA PRESUPUESTARIO: Se orienta al cumplimiento de las atribuciones contenidas en el Título VI de la Ley Orgánica Municipal del Estado de México, México.

DEPENDENCIA GENERAL: DDC SECRETARÍA DE AYUNTAMIENTO
DEPENDENCIA AUXILIAR: DDC Secretaría del Ayuntamiento

ESTRUCTURA DEL INDICADOR

NOMBRE DEL INDICADOR: Porcentaje de creación y/o actualización de reglamentos y disposiciones administrativas municipales.
FÓRMULA DE CÁLCULO: (Creación y/o actualización de reglamentos y disposiciones administrativas municipales / Reglamentos y disposiciones administrativas municipales existentes) * 100
INTERPRETACIÓN: Acta de sesión aprobadas por cabildo.
DIMENSIÓN QUE ATIENDE: Eficacia. FRECUENCIA DE MEDICIÓN: Anual Estratégico
DESCRIPCIÓN DEL FACTOR DE COMPARACIÓN: Contribuir a fortalecer la cultura de legalidad mediante la actualización de reglamentos y disposiciones administrativas municipales.
ÁMBITO GEOGRÁFICO: Todo el Municipio
COBERTURA: Única
LÍNEA BASE:

COMPORTAMIENTO DE LAS VARIABLES DURANTE EL "TERCER" TRIMESTRE

VARIABLE	UNIDAD DE MEDIDA	OPERACIÓN	META ANUAL	AVANCE TRIMESTRAL				AVANCE ACUMULADO			
				PROG.	%	ALCAN.	%	PROG.	%	ALCAN.	%
CAREXAMAP: Creación y/o actualización de reglamentos y disposiciones administrativas municipales anuales	Creación y/o actualización	Suma =	0	0	0%	0	0%	0	0%	0	0%
P.D.A.M./E: Reglamentos y disposiciones administrativas municipales adicionales	Reglamentos y disposiciones	Suma =	20	0	0%	0	0%	0	0%	0	0%

COMPORTAMIENTO DEL INDICADOR

DESCRIPCIÓN DE LA META ANUAL:

Contribuir a fortalecer la cultura de legalidad mediante la actualización de reglamentos y disposiciones administrativas municipales.

META ANUAL	TERCER TRIMESTRE							
	AVANCE TRIMESTRAL				AVANCE ACUMULADO			
	PROG.	ALC.	EF %	SEMAFORO	PROG.	ALC.	EF %	SEMAFORO
4	0	0	0%		0	0	0%	
20	0	0	0%		0	0	0%	

DESCRIPCIÓN DE RESULTADOS Y JUSTIFICACIÓN EN CASO DE VARIACIÓN SUPERIOR (-) O POR CIENTO RESPECTO A LO PROGRAMADO

EVALUACIÓN DEL INDICADOR

No se programó meta para el tercer trimestre

DEPENDENCIA GENERAL D. AUXILIAR: DDC SECRETARÍA DEL AYUNTAMIENTO

ELABORÓ:

Nombre: Mtro. Miguel Ángel Rivera Toledo
Cargo: Secretario del Ayuntamiento



VU. EC.

Nombre: Mtro. Miguel Ángel Rivera Toledo
Cargo: Secretario del Ayuntamiento





PBRM-08b FICHA TÉCNICA DE SEGUIMIENTO DE INDICADORES 2023 DE GESTIÓN O ESTRATÉGICO

RELAZ (OJE TRANSVERSAL): Eje transversal II Gobierno Moderno, Capaz y Responsable

TEMA DE DESARROLLO: Estructura del gobierno municipal

PROGRAMA PRESUPUESTARIO: 01030902 VP0123 Reglamentación municipal

PROYECTO: 01090920-01 Rediseño y emisión de la reglamentación municipal

OBJETIVO DEL PROGRAMA PRESUPUESTARIO: Se orienta al cumplimiento de las atribuciones contenidas en el Título III de la Ley Orgánica Municipal del Estado de México, vigente.

DEPENDENCIA GENERAL: DDD SECRETARÍA DEL AYUNTAMIENTO

DEPENDENCIA AUXILIAR: DDD Secretaría del Ayuntamiento

ESTRUCTURA DEL INDICADOR:

NOMBRE DEL INDICADOR: Porcentaje de documentos jurídico-administrativos aprobados.

FÓRMULA DE CÁLCULO: (Documentos jurídico-administrativos aprobados / Total de documentos jurídico-administrativos propuestos para emitir o actualizar) * 100

INTERPRETACIÓN: Ape a la emisión correspondiente por cobido.

DIMENSIÓN QUE ATENDE: Eficiencia

FRECUENCIA DE MEDICIÓN: Anual Estratégico

DESCRIPCIÓN DEL FACTOR DE COMPARACIÓN: El ayuntamiento cuenta con documentos jurídico-administrativos aprobados en todo o a totalidad en cada una de las áreas administrativas.

AMBITO GEOGRÁFICO: Todo el Municipio

COBERTURA:

LÍNEA BASE:

COMPORTAMIENTO DE LAS VARIABLES DURANTE EL "TERCER" TRIMESTRE

VARIABLE	UNIDAD DE MEDIDA	OPERACIÓN	META ANUAL	AVANCE TRIMESTRAL				AVANCE ACUMULADO			
				PROG.	%	ALCAN.	%	PROG.	%	ALCAN.	%
D.C.A.P. (documentos jurídicos-administrativos aprobados)	Documentos jurídicos-administrativos	Suma	52	0	0%	0	0%	0	0%	0	0%
TOTAL D.C.P.A. (total de documentos jurídicos-administrativos propuestos para emitir o actualizar)	Documentos jurídicos-administrativos	Suma	52	0	0%	0	0%	0	0%	0	0%

COMPORTAMIENTO DEL INDICADOR

DESCRIPCIÓN DE LA META ANUAL:

El ayuntamiento cuenta con documentos jurídicos-administrativos aprobados en todo o a totalidad en cada una de las áreas administrativas.

META ANUAL	TERCER TRIMESTRE						AVANCE ACUMULADO			
	PROG.	ALC.	AVANCE TRIMESTRAL	SEMAFORO	PROG.	ALC.	SEMAFORO	PROG.	ALC.	SEMAFORO
52	0	0	0%	ROJO	0	0	ROJO	0	0	ROJO
52	0	0	0%	ROJO	0	0	ROJO	0	0	ROJO

DESCRIPCIÓN DE RESULTADOS Y JUSTIFICACIÓN EN CASO DE VARIACIÓN SUPERIOR + - 10 POR CIENTO RESPECTO A LO PROGRAMADO

EVALUACIÓN DEL INDICADOR

No se cumplió la meta para el tercer trimestre.

DEPENDENCIA GENERAL O AUXILIAR: DDD SECRETARÍA DEL AYUNTAMIENTO

ELABORÓ:

Nombre: **Mrs. Mónica Angélica Flores Talón**

Cargo: **Secretaría del Ayuntamiento**



REVISÓ:

Nombre: **Mrs. Mónica Angélica Flores Talón**

Cargo: **Secretaría del Ayuntamiento**





PBRM-08b FICHA TÉCNICA DE SEGUIMIENTO DE INDICADORES 2023 DE GESTIÓN O ESTRATÉGICO

PLAZA / EJE TRANSVERSAL: Eje transversal: El Gobierno Moderno, Capaz y Responsable
TEMA DE DESARROLLO: Estructura de gobierno municipal
PROGRAMA PRESUPUESTARIO: 01030802NC0123 Reglamentación municipal
PROYECTO: 010308020101 Situación y emisión de la Reglamentación municipal

OBJETIVO DEL PROGRAMA PRESUPUESTARIO: Seguridad al cumplimiento de las disposiciones contenidas en el Título V de la Ley Orgánica Municipal del Estado de México, vigente.

DEPENDENCIA GENERAL: D00 SECRETARÍA DEL AYUNTAMIENTO
DEPENDENCIA AUXILIAR: D00 Secretaría del Ayuntamiento

ESTRUCTURA DEL INDICADOR

NOMBRE DEL INDICADOR: Porcentaje de disposiciones de observancia general publicadas.
FORMULA DE CÁLCULO: (Reglamentos y disposiciones de observancia general publicadas / Disposiciones de observancia general a publicar) * 100

INTERPRETACIÓN: Publicación en el periódico oficial de gobierno (Gaceta). FRECUENCIA DE MEDICIÓN: Semestral Gestión

DIMENSIÓN QUE ATIENDE: Económica
DESCRIPCIÓN DEL FACTOR DE COMPARACIÓN: 1. Reglamentos y disposiciones de observancia general en el municipio publicados.

AMBITO SECUNDARIO: Todo el Municipio

COBERTURA

LÍNEA BASE

COMPORTAMIENTO DE LAS VARIABLES DURANTE EL "TERCER" TRIMESTRE

VARIABLE	UNIDAD DE MEDIDA	OPERACIÓN	META ANUAL	AVANCE TRIMESTRAL				AVANCE ACUMULADO			
				PROG.	%	ALCAN.	%	PROG.	%	ALCAN.	%
K.E.O.E.P.U. Seguimiento y disposición de observancia general a publicar	Reglamentos y disposiciones	Suma de	4	0	0%	0	0%	2	50%	2	100%
D.O.O.P.U. Disposiciones de observancia general a publicar	Disposiciones	Suma de	4	0	0%	0	0%	2	50%	2	100%

COMPORTAMIENTO DEL INDICADOR

DESCRIPCIÓN DE LA META ANUAL:

1. Reglamentos y disposiciones de observancia general en el municipio publicados.

META ANUAL	TERCER TRIMESTRE										
	AVANCE TRIMESTRAL					SEMAFORO	AVANCE ACUMULADO				
	PROG.	ALC.	EF. %	OT.	PROG.		ALC.	EF. %	OT.	SEMAFORO	
4	0	0	0%	0%	2	2	50%	0%	Verde		
4	0	0	0%	0%	2	2	50%	0%	Verde		

DESCRIPCIÓN DE RESULTADOS Y JUSTIFICACIÓN EN CASO DE VARIACIÓN SUPERIOR -- 10 POR CIENTO RESPECTO A LO PROGRAMADO

EVALUACIÓN DEL INDICADOR:

No se programó meta para el tercer trimestre.

DEPENDENCIA GENERAL O AUXILIAR: D00 SECRETARÍA DEL AYUNTAMIENTO

ELABORÓ:
Nombre: Mtro. Miguel Ángel Rivera Toledo
Cargo: Secretario del Ayuntamiento



VO. BO.
Nombre: Mtro. Miguel Ángel Rivera Toledo
Cargo: Secretario del Ayuntamiento





PBRM-08b FICHA TÉCNICA DE SEGUIMIENTO DE INDICADORES 2023 DE GESTIÓN O ESTRATÉGICO

PILAR / EJE TRANSVERSAL: Eje transversal | Gobierno Moderno, Capaz y Responsable
Estructura de gobierno municipal

TEMA DE DESARROLLO:

PROGRAMA PRESUPUESTARIO: 0103202NC023 Seguramiento municipal

PROYECTO: 010305020101 Revisión y emisión de la Reglamentación municipal

OBJETIVO DEL PROGRAMA PRESUPUESTARIO: Seguridad al cumplimiento de las atribuciones contenidas en el Título V de la Ley Orgánica Municipal del Estado de México, vigente.

DEPENDENCIA GENERAL: DOC SECRETARÍA DEL AYUNTAMIENTO
DEPENDENCIA AUXILIAR: 006 Secretaría del Ayuntamiento

ESTRUCTURA DEL INDICADOR

NOMBRE DEL INDICADOR: Porcentaje de capacitaciones realizadas en materia reglamentaria
FORMULA DE CÁLCULO: (Capacitaciones en materia reglamentaria realizadas / Capacitaciones en materia reglamentaria programadas) * 100

INTERPRETACIÓN: Programas de capacitación

DIMENSIÓN QUE ATIENDE: Económico

DESCRIPCIÓN DEL FACTOR DE COMPARACIÓN: 2. Capacitaciones en materia reglamentaria otorgadas

FRECUENCIA DE MEDICIÓN: Semestral Sesión

ÁMBITO GEOGRÁFICO: Todo el Municipio

COBERTURA:

LÍNEA BASE:

COMPORTAMIENTO DE LAS VARIABLES DURANTE EL "TERCER" TRIMESTRE

VARIABLE	UNIDAD DE MEDIDA	OPERACIÓN	META ANUAL	AVANCE TRIMESTRAL				AVANCE ACUMULADO			
				PROG.	%	ALCAN.	%	PROG.	%	ALCAN.	%
C.V.R.R. Capacitaciones en materia reglamentaria realizadas	Capacitaciones	Sumado	2	0	0%	0	0%	1	50%	1	50%
C.M.U.R.R. Capacitaciones en materia reglamentaria programadas	Capacitaciones	Sumado	2	0	0%	0	0%	1	50%	1	50%

COMPORTAMIENTO DEL INDICADOR

DESCRIPCIÓN DE LA META ANUAL:

2. Capacitaciones en materia reglamentaria otorgadas

META ANUAL	TERCER TRIMESTRE				SÍMBOLO	AVANCE ACUMULADO			SÍMBOLO
	PROG.	ALC.	EF%	AVANCE TRIMESTRAL		PROG.	ALC.	EF%	
1	0	0	0%	0	1	1	100%	Verde	
2	0	0	0%	0	1	1	100%	Verde	

DESCRIPCIÓN DE RESULTADOS Y JUSTIFICACIÓN EN CASO DE VARIACIÓN SUPERIOR Y / O POR CIENTO RESPECTO A LO PROGRAMADO

EVALUACIÓN DEL INDICADOR

No se programó meta para el tercer trimestre

DEPENDENCIA GENERAL O AUXILIAR: DOC SECRETARÍA DEL AYUNTAMIENTO

ELABORÓ:

Nombre: Mtro. Miguel Ángel Rivera Martínez

Cargo: Secretario de Ayuntamiento



VO. BO.

Nombre: Mtro. Miguel Ángel Rivera Martínez

Cargo: Secretario de Ayuntamiento





PbRM-08b FICHA TÉCNICA DE SEGUIMIENTO DE INDICADORES 2023 DE GESTIÓN O ESTRATÉGICO

PILAR /EJE TRANSVERSAL: Eje transversal : Gobierno Moderno, Capaz y Responsable
Estructura de gobierno municipal

TEMA DE DESARROLLO:

PROGRAMA PRESUPUESTARIO: 01030902MAD123 Reglamentación municipal

PROYECTO: 010309020101 Revisión y emisión de la Reglamentación municipal

OBJETIVO DEL PROGRAMA PRESUPUESTARIO: Se orienta al cumplimiento de las atribuciones contenidas en el artículo 116 de la Ley Orgánica Municipal del Estado de México, vigente.

DEPENDENCIA GENERAL: DDO SECRETARÍA DEL AYUNTAMIENTO
DEPENDENCIA AUXILIAR: DDO Secretaría del Ayuntamiento

ESTRUCTURA DEL INDICADOR

NOMBRE DEL INDICADOR: Porcentaje de propuestas de modificación a leyes, decretos y reglamentos
FORMULA DE CÁLCULO: (Propuestas viables de modificación a leyes, decretos y reglamentos municipales resadas/propuestas viables de modificación a leyes, decretos y reglamentos municipales presentadas) *100

INTERPRETACIÓN: Expediente

DIMENSIÓN QUE ATIENDE: Calidad **FRECUENCIA DE MEDICIÓN:** Trimestral Gestión

DESCRIPCIÓN DEL FACTOR DE COMPARACIÓN: 1.1. Revisión de propuestas viables de modificación a leyes, decretos y reglamentos municipales.

ÁMBITO GEOGRÁFICO: Todo el Municipio

COBERTURA:

LÍNEA BASE:

COMPORTAMIENTO DE LAS VARIABLES DURANTE EL "TERCER" TRIMESTRE

VARIABLE	UNIDAD DE MEDIDA	OPERACIÓN	META ANUAL	AVANCE TRIMESTRAL				AVANCE ACUMULADO			
				PROG.	%	ALCAN.	%	PROG.	%	ALCAN.	%
P.V.V.I.D.E.V.S. Propuestas viables de modificación a leyes, decretos y reglamentos municipales resadas	Propuestas	Suma	3	1	33%	1	100%	3	75%	3	100%
P.V.V.I.D.E.V.S. Propuestas viables de modificación a leyes, decretos y reglamentos municipales presentadas	Propuestas	Suma	4	1	25%	1	100%	3	75%	3	100%

COMPORTAMIENTO DEL INDICADOR

DESCRIPCIÓN DE LA META ANUAL:

1.1. Revisión de propuestas viables de modificación a leyes, decretos y reglamentos municipales.

META ANUAL	TERCER TRIMESTRE							
	AVANCE TRIMESTRAL				AVANCE ACUMULADO			
	PROG.	ALC.	EF%	SEMAFORO	PROG.	ALC.	EF%	SEMAFORO
3	1	1	100%	Verde	3	3	100%	Verde
4	1	1	100%	Verde	3	3	100%	Verde

DESCRIPCIÓN DE RESULTADOS Y JUSTIFICACIÓN EN CASO DE VARIACIÓN SUPERIOR + -10 POR CIENTO RESPECTO A LO PROGRAMADO

EVALUACIÓN DEL INDICADOR

La meta del tercer trimestre se cumplió al 100%

DEPENDENCIA GENERAL O AUXILIAR: DDO SECRETARÍA DEL AYUNTAMIENTO

ELABORO

Nombre: Mtro. Miguel Ángel Rivera Torres
Cargo: Secretario del Ayuntamiento



VO. BO.

Nombre: Mtro. Miguel Ángel Rivera Torres
Cargo: Secretario del Ayuntamiento
SECRETARÍA DE PRESUPUESTO BASADO EN RESULTADOS





PbRM-08b FICHA TÉCNICA DE SEGUIMIENTO DE INDICADORES 2023 DE GESTIÓN O ESTRATÉGICO

RSAR (OJE TRANSVERSAL): Oje transversal - Gobierno Municipal, Capas y Responsable

TEMA DE DESARROLLO: Estructura del gobierno municipal

PROGRAMA PRESUPUESTARIO: 01050202M0224 - Reglamentación municipal

PROYECTO: 030300020101 - Revisión y emisión de la Reglamentación municipal

OBJETIVO DEL PROGRAMA PRESUPUESTARIO: Ser exitosa al cumplimiento de las obligaciones contenidas en el Título VI de la Ley Orgánica Municipal del Estado de México, vigente.

DEPENDENCIA GENERAL: DDO SECRETARIA DEL AYUNTAMIENTO

DEPENDENCIA AUXILIAR: DDO Secretario de Ayuntamiento

ESTRUCTURA DEL INDICADOR

INDICADOR DEL INDICADOR: Porcentaje de cumplimiento en las sesiones de cabildo.

FORMULA DE CÁLCULO: (Número de sesiones de cabildo realizadas/Número de sesiones de cabildo programadas) *100

INTERPRETACIÓN: Actas de sesión de cabildo.

DIMENSIÓN QUE ATENDE: Económico

FRECUENCIA DE MEDICIÓN: Trimestral Gestión

DESCRIPCIÓN DEL FACTOR DE COMPARACIÓN: 1.2. Realización de sesiones de cabildo.

ÁMBITO GEOGRÁFICO: Todo el Municipio

COBERTURA

LÍNEA BASE

COMPORTAMIENTO DE LAS VARIABLES DURANTE EL "TERCER" TRIMESTRE

VARIABLE	UNIDAD DE MEDIDA	OPERACIÓN	META ANUAL	AVANCE TRIMESTRAL				AVANCE ACUMULADO			
				PROG.	%	ALCAN.	%	PROG.	%	ALCAN.	%
N.S.C.P.R. Número de sesiones de cabildo realizadas	Sesiones de cabildo	Suma	52	13	25%	13	100%	39	75%	39	100%
N.S.C.P.R. Número de sesiones de cabildo programadas	Sesiones de cabildo	Suma	52	52	100%	52	100%	52	100%	52	100%

COMPORTAMIENTO DEL INDICADOR

DESCRIPCIÓN DE LA META ANUAL:

1.2. Realización de sesiones de cabildo.

META ANUAL	TERCER TRIMESTRE									
	AVANCE TRIMESTRAL				AVANCE ACUMULADO					
	PROG.	ALC.	EF %	SEMAFORO	PROG.	ALC.	EF %	SEMAFORO		
52	13	13	100%	Verde	39	39	100%	Verde		
52	13	13	100%	Verde	39	39	100%	Verde		

DESCRIPCIÓN DE RESULTADOS Y JUSTIFICACIÓN EN CASO DE VARIACIÓN SUPERIOR A +/- 10 POR CIENTO RESPECTO A LO PROGRAMADO

EVALUACIÓN DEL INDICADOR

a meta del tercer trimestre se cumplió a 100%

DEPENDENCIA GENERAL O AUXILIAR: DDO SECRETARIA DEL AYUNTAMIENTO

ELABORO

Nombre: Mtro. Miguel Ángel Flores Teller

Cargo: Secretario del Ayuntamiento

Firma



VO. BO.

Nombre: Mtro. Miguel Ángel Flores Teller

Cargo: Secretario de Ayuntamiento

AVANCE DEL PRESUPUESTO BASADO EN RESULTADOS OBTENIDOS





PdRM-08b FICHA TÉCNICA DE SEGUIMIENTO DE INDICADORES 2023 DE GESTIÓN O ESTRATÉGICO

PLAN / EJE TRANSVERSAL: Eje II. Asesoría al Gobierno Federal, Casos y Responsables
TEMA DE DESARROLLO: Estructura del gobierno municipal
PROGRAMA PRESUPUESTARIO: 20150224A0223 Seguramiento municipal
PROYECTO: 01630802100 Revisión y análisis de la Reglamentación municipal
OBJETIVO DEL PROGRAMA PRESUPUESTARIO: Se opera el cumplimiento de las actividades contenidas en el Título VI de la Ley Orgánica Municipal del Estado de México, vigente.
DEPENDENCIA GENERAL: DCC SECRETARÍA DEL AYUNTAMIENTO
DEPENDENCIA AUXILIAR: DCC Secretaría de Ayuntamiento
ESTRUCTURA DEL INDICADOR:
NOMBRE DEL INDICADOR: Fomento y asistencia técnica en estudios jurídicos a los ayuntamientos.
FORMULA DE CÁLCULO: Asesorías y asistencia técnica en estudios jurídicos otorgadas a las áreas / asesorías y asistencia técnica en estudios jurídicos solicitadas por las áreas / *100
INTERPRETACIÓN: Expresión
DIMENSIÓN QUE ATIENDE: Calidad **FRECUENCIA DE MEDICIÓN:** Trimestral Gestión
DESCRIPCIÓN DEL FACTOR DE COMPARACIÓN: 2.1. Aplicación de asesorías y asistencia técnica en estudios jurídicos.
ÁMBITO GEOGRÁFICO: Todo el Municipio
COBERTURA:
LÍNEA BASE:

COMPORTAMIENTO DE LAS VARIABLES DURANTE EL "TERCER" TRIMESTRE

VARIABLE	UNIDAD DE MEDIDA	OPERACIÓN	META ANUAL	AVANCE TRIMESTRAL			AVANCE ACUMULADO				
				PROG.	%	ALCAN.	PROG.	%	ALCAN.	%	
ASA. T.E.J.A.A. Asesorías y asistencia técnica en estudios jurídicos otorgadas a las áreas	Asesorías y asistencia	Sumable	1	0	0%	0	0%	1	100%	1	100%
ASA. T.E.J.S.A. Asesorías y asistencia técnica en estudios jurídicos otorgadas por las áreas	Asesorías y asistencia	Sumable	1	0	0%	0	0%	1	100%	1	100%

COMPORTAMIENTO DEL INDICADOR

DESCRIPCIÓN DE LA META ANUAL:

2.1. Aplicación de asesorías y asistencia técnica en estudios jurídicos.

META ANUAL	"TERCER" TRIMESTRE				SEMAFORO	AVANCE ACUMULADO			SEMAFORO
	PROG.	A.C.	EF %	PROG.		ALC.	EF %		
1	0	0	0%	1	1	100%	verde		
2	0	0	0%	1	1	100%	verde		

DESCRIPCIÓN DE RESULTADOS Y JUSTIFICACIÓN EN CASO DE VARIACIÓN SUPERIOR + 10 POR CIENTO RESPECTO A LO PROGRAMADO

EVALUACIÓN DEL INDICADOR

No se programó meta para el tercer trimestre

DEPENDENCIA GENERAL O AUXILIAR: DCC SECRETARÍA DEL AYUNTAMIENTO

E. APROBO
Nombre: Mtro. Miguel Ángel Rivera Toledo
Cargo: Secretario del Ayuntamiento **Firma**



NO. 30
Nombre: Mtro. Miguel Ángel Rivera Toledo
Cargo: Secretario del Ayuntamiento **Firma**
 ASESORÍA DE POLÍTICAS PÚBLICAS DEL ESTADO DE MÉXICO, LA PAZ, MX, 2023





PbRM-08b FICHA TÉCNICA DE SEGUIMIENTO DE INDICADORES 2023 DE GESTIÓN O ESTRATÉGICO

PLAN / EJE TRANSVERSAL: Plan 4 Seguridad
TEMA DE DESARROLLO: Mediación y conciliación
PROGRAMA PRESUPUESTARIO: 0130005NFC123 Mediación y conciliación municipal
PROYECTO: 01300050101 Mediación, conflictos en y función calificadora municipal

OBJETIVO DEL PROGRAMA PRESUPUESTARIO: Se orienta al cumplimiento de las atribuciones contenidas en el Título V de la Ley Orgánica Municipal del Estado de México, vigente.

DEPENDENCIA GENERAL: COORDINATORÍA DEL AYUNTAMIENTO
DEPENDENCIA AUXILIAR: JCB Coordinador de Oficinas Mediatoras, Conciliadoras y Solucionadoras (Oficinas Mediatoras - Conciliadoras)

ESTRUCTURA DEL INDICADOR

NOMBRE DEL INDICADOR: Tasa de variación de consensos y fallos administrativos registrados en oficinas
FORMULA DE CALCULO: $\frac{\text{Hechos y actos por fallos administrativos registrados en el año actual} - \text{Hechos y actos por fallos administrativos registrados en el año inmediato anterior}}{\text{Hechos y actos por fallos administrativos registrados en el año anterior}} \times 100$
INTERPRETACIÓN: Consensos celebrados entre las partes en conflicto de oficio las conciliación y/o calificado en el Registro de las Actas por fallos administrativos realizados al Bando Municipal de Conciliación, Conciliadores y Calificadores.
DIMENSIÓN QUE ATIENDE: Eficiencia FRECUENCIA DE MEDICIÓN: Anual Estratégico
DESCRIPCIÓN DEL FACTOR DE COMPARACIÓN: Contribuir al ejercicio de la promoción vecinal mediante la función de mediación, conciliación y calificación de la autoridad municipal.
ÁMBITO GEOGRÁFICO: Todo el Municipio.
COBERTURA:
LÍNEA BASE:

COMPORTAMIENTO DE LAS VARIABLES DURANTE EL "TERCER" TRIMESTRE

VARIABLE	UNIDAD DE MEDIDA	OPERACIÓN	META ANUAL	AVANCE TRIMESTRAL				AVANCE ACUMULADO			
				PROG.	%	ALCAN.	%	PROG.	%	ALCAN.	%
COAF A LA ACT. Consensos y actos por fallos administrativos registrados en el año actual	Consensos y actos	Suma	240	0	0%	0	0%	0	0%	0	0%
COAF A LA TAB. Consensos y actos por fallos administrativos registrados en el año inmediato anterior	Consensos y actos	Suma	240	0	0%	0	0%	0	0%	0	0%

COMPORTAMIENTO DEL INDICADOR

DESCRIPCIÓN DE LA META ANUAL

Contribuir al ejercicio de la promoción vecinal mediante la función de mediación, conciliación y calificación de la autoridad municipal.

META ANUAL	TERCER TRIMESTRE					
	AVANCE TRIMESTRAL		SEMESTRO		AVANCE ACUMULADO	
	PROG.	A.C.	PROG.	A.C.	PROG.	A.C.
240	0	0	0	0	0	0
240	0	0	0	0	0	0

DESCRIPCIÓN DE RESULTADOS Y JUSTIFICACIÓN EN CASO DE VARIACIÓN SUPERIOR O INFERIOR CON RESPECTO A LA PROGRAMADA:

EVALUACIÓN DEL INDICADOR

No se programó meta para el tercer trimestre

DEPENDENCIA GENERAL O AUXILIAR: DE SECRETARÍA DEL AYUNTAMIENTO
LABOR: LABOR
Firma: [Firma]

AYUNTAMIENTO DE LA PAZ
2023-2024
Firma: [Firma]



PBRM-08b FICHA TÉCNICA DE SEGUIMIENTO DE INDICADORES 2023 DE GESTIÓN O ESTRATÉGICO

ÁREA/EJE TRANSVERSAL: Plan de Seguridad
TEMA DE DESARROLLO: Medición y certificación
PROGRAMA PRESUPUESTARIO: 0103060300020 Medición y certificación municipal
PROYECTO: 010306030101 Medición, conciliación y función calificadora municipal
OBJETIVO DEL PROGRAMA PRESUPUESTARIO: Verificar el cumplimiento de las obligaciones contractuales en el Estado de México, Registro Municipal del Estado de México, A.C.
DEPENDENCIA GENERAL: DDC SECRETARÍA DE AYUNTAMIENTO
DEPENDENCIA AUXILIAR: DDE Coordinación de Control de Medidores, Conciliación y Estrados (Oficial, Profesores - Conciliación)
ESTRUCTURA DEL INDICADOR: Tasa de variación de la población atendida a través de los hitos de medición, conciliación y certificación municipal.
NOMBRE DEL INDICADOR: Población atendida a través de los hitos de medición y conciliación y calificación en el año anterior.
FORMULA DE CÁLCULO: (Población atendida a través de los hitos de medición y conciliación y calificación en el año actual / Población atendida a través de los hitos de medición y conciliación y calificación municipal en el año anterior) * 100
INTERPRETACIÓN: Registros Administrativos de oficiales conciliadores y fiscalizadores.
DEFINICIÓN QUE ATIENDE: Eficiencia
FRECUENCIA DE MEDICIÓN: Anual (Estratégico)
DESCRIPCIÓN DEL FACTOR DE COMPARACIÓN: La población del municipio cuenta con instancias promotoras de la paz vecinal.
ÁMBITO GEOGRÁFICO: Todo el Municipio
COBERTURA:
LÍNEA BASE:

COMPORTAMIENTO DE LAS VARIABLES DURANTE EL "TERCER" TRIMESTRE

VARIABLE	UNIDAD DE MEDIDA	OPERACIÓN	META ANUAL	AVANCE TRIMESTRAL				AVANCE ACUMULADO			
				PROG.	%	ALCAN.	%	PROG.	%	ALCAN.	%
POB. EN CUMPLIMIENTO Población atendida a través de los hitos de medición y conciliación y calificación municipal en el año anterior	Población	Suma	4188	0	0%	0	0%	0	0%	0	0%
POB. EN CUMPLIMIENTO Población atendida a través de los hitos de medición y conciliación y calificación municipal en el año anterior	Población	Suma	4188	0	0%	0	0%	0	0%	0	0%

COMPORTAMIENTO DEL INDICADOR

DESCRIPCIÓN DE LA META ANUAL:

La población del municipio cuenta con instancias promotoras de la paz vecinal.

META ANUAL	TERCER TRIMESTRE									
	AVANCE TRIMESTRAL				SEMAFORO	AVANCE ACUMULADO				SEMAFORO
PROG.	ALC.	EF %	EF %	PROG.		ALC.	EF %	EF %		
4188	0	0	0%	0	0	0	0%	0	0%	
4188	0	0	0%	0	0	0	0%	0	0%	

DESCRIPCIÓN DE RESULTADOS Y JUSTIFICACIÓN EN CASO DE VARIACIÓN SUPERIOR + - 10 POR CIENTO RESPECTO A LO PROGRAMADO

EVALUACIÓN DEL INDICADOR

No se progresa meta para el Tercer Trimestre.

DEPENDENCIA GENERAL O AUXILIAR: DDC SECRETARÍA DE AYUNTAMIENTO

ELABORADO:
Verifica: Lic. María Guadalupe...
Revisa: Concejal...
Fecha: ...

ELABORADO:
Verifica: Lic. Fina...
Revisa: ...
Fecha: ...



P6RM-08b FICHA TÉCNICA DE SEGUIMIENTO DE INDICADORES 2023 DE GESTIÓN O ESTRATÉGICO

PILAR / EJE TRANSVERSAL: P6RM-4 Seguridad
 TEMA DE DESARROLLO: Mediación y conciliación
 PROGRAMA PRESUPUESTARIO: 01030008500123 Mediación y conciliación municipal
 PROYECTO: 01030008500103 Mediación, conciliación y función calificadora municipal

OBJETIVO DEL PROGRAMA PRESUPUESTARIO: Se orienta al cumplimiento de las atribuciones contenidas en el Título V de la Ley Orgánica Municipal del Estado de México, vigente.

DEPENDENCIA GENERAL: DGC SECRETARÍA DEL AYUNTAMIENTO
 DEPENDENCIA AUXILIAR: DGS (Secretaría de Oficinas, Medioceros, Conciliadores y Conciliadoras, Oficina de Mediación - (provisional))

ESTRUCTURA DEL INDICADOR

NOMBRE DEL INDICADOR: Porcentaje de quejas vecinales atendidas.

FORMULA DE CÁLCULO: (Quejas vecinales atendidas/Quejas vecinales recibidas) * 100

INTERPRETACIÓN: Muestra su atención a la recepción directa de quejas vecinales.

DIMENSIÓN QUE ATIENDE: Económico FRECUENCIA DE MEDICIÓN: Semestral Gestión

DESCRIPCIÓN DEL FACTOR DE COMPARACIÓN: 1. Mecanismos para la recepción de las quejas vecinales establecidas en los programas unitarios de población.

ÁMBITO GEOGRÁFICO: Todo el Municipio

COBERTURA:

LÍNEA BASE:

COMPORTAMIENTO DE LAS VARIABLES DURANTE EL "TERCER" TRIMESTRE

VARIABLE	UNIDAD DE MEDIDA	OPERACIÓN	META ANUAL	AVANCE TRIMESTRAL				AVANCE ACUMULADO			
				PROG.	%	ALCAN.	%	PROG.	%	ALCAN.	%
QV AT. Quejas vecinales atendidas	Quejas	Suma	300	0	0%	0	0%	170	56%	170	56%
QV RE. Quejas vecinales recibidas	Quejas	Suma	300	0	0%	0	0%	150	50%	150	50%

COMPORTAMIENTO DEL INDICADOR

DESCRIPCIÓN DE LA META ANUAL:

1. Mecanismos para la recepción de las quejas vecinales establecidas en los programas unitarios de población.

META ANUAL	TERCER TRIMESTRE				SEMAFORO	AVANCE ACUMULADO			SEMAFORO
	PROG	ALC	EF %	EF %		PROG	ALC	EF %	
300	0	0	0%	0%	150	150	100%	Verde	
300	0	0	0%	0%	150	150	100%	Verde	

DESCRIPCIÓN DE RESULTADOS Y JUSTIFICACIÓN EN CASO DE VALORACIÓN SUPERIOR + -10 POR CIENTO RESPECTO A LO PROGRAMADO:

EVALUACIÓN DEL INDICADOR

No se programó meta para el tercer trimestre

DEPENDENCIA GENERAL O AUXILIAR: DGC SECRETARÍA DEL AYUNTAMIENTO

Nombre: Lic. Efraim Hernández
 Cargo: Coordinador General

Nombre: Lic. Efraim Hernández
 Cargo: Coordinador General



PBRM-08b FICHA TÉCNICA DE SEGUIMIENTO DE INDICADORES 2023 DE GESTIÓN O ESTRATÉGICO

PILAR/DEL TRANSVERSAL: Pilar 4 Seguridad
TEMA DE DESARROLLO: Mediación y conciliación
PROGRAMA PRESUPUESTARIO: 18030905V0223 Mediación y conciliación municipal
PROYECTO: CL0303030101 Mediación, conciliación y fundación calificadoras municipal

OBJETIVO DEL PROGRAMA PRESUPUESTARIO: Servir al cumplimiento de las obligaciones contenidas en el Título y de la Ley Orgánica Municipal del Estado de México, vigente.

DEPENDENCIA GENERAL: DDO SECRETARÍA DEL AYUNTAMIENTO
DEPENDENCIA AUXILIAR: 138 Coordinación de Oficinas Auxiliares Conciliadoras y Calificadoras (División Mediatora - Conciliadora)

ESTRUCTURA DEL INDICADOR

NOMBRE DEL INDICADOR: Porcentaje de conflictos y controversias concluidos,
FORMULA DE CALCULO: (Conflictos y controversias concluidos / Total de conflictos y controversias registrados) * 100

INTERPRETACION: Estado de registro de expedientes de mediación, conciliación, de oficio y conciliación, conciliación y conciliación, Conciliación celebrados entre las partes de las oficinas conciliadoras y calificadoras.

DIMENSION QUE ATIENDE: Económico **FRECUENCIA DE MEDICION:** Trimestral Gestión

DESCRIPCION DEL FACTOR DE COMPARACION: 1. Conflictos y controversias derivadas de conformidad al marco jurídico aplicable,

ÁMBITO GEOGRÁFICO: Todo el Municipio

COBERTURA:

LÍNEA BASE:

COMPORTAMIENTO DE LAS VARIABLES DURANTE EL "TERCER" TRIMESTRE

VARIABLE	UNIDAD DE MEDIDA	OPERACIÓN	META ANUAL	AVANCE TRIMESTRAL				AVANCE ACUMULADO			
				PROG.	%	ALCAN.	%	PROG.	%	ALCAN.	%
C.C.BI. Conflictos y controversias concluidos	Conflictos y Controversias	Suma	1240	0	0%	0	0%	370	30%	30%	30%
T.C.C.BI. Total de conflictos y controversias registrados	Conflictos y Controversias	Suma	1240	0	0%	0	0%	600	48%	48%	48%

COMPORTAMIENTO DEL INDICADOR

DESCRIPCION DE LA META ANUAL:

1. Conflictos y controversias concluidos de conformidad al marco jurídico aplicable,

META ANUAL	TERCER TRIMESTRE				SÍMBOLO		
	AVANCE TRIMESTRAL		AVANCE ACUMULADO				
	PROG.	ALC.	EF %	PROG.	ALC.	EF %	SÍMBOLO
1240	0	0	0%	370	30%	24%	Verde
1240	0	0	0%	670	54%	54%	Verde

DESCRIPCION DE RESULTADOS Y JUSTIFICACION EN CASO DE VARIACION SUPERIOR O INFERIOR AL 10 POR CIENTO RESPECTO AL LO PROGRAMADO

EVALUACION DEL INDICADOR

No se programó meta para el tercer trimestre

DEPENDENCIA GENERAL O AUXILIAR: DDO SECRETARÍA DEL AYUNTAMIENTO

FECHA: 05/09/2024
ELABORADO: [Firma]
VALIDADO: [Firma]
COORDINADOR: [Firma]

FECHA: 05/09/2024
ELABORADO: [Firma]
VALIDADO: [Firma]
COORDINADOR: [Firma]



PBRM-086 FICHA TÉCNICA DE SEGUIMIENTO DE INDICADORES 2023 DE GESTIÓN O ESTRATÉGICO

PILOAR /EJE TRANSVERSAL: Pilar 4 Seguridad.
TEMA DE DESARROLLO: Mediación y conciliación.
PROGRAMA PRESUPUESTARIO: 00090904C0328 Mediación y conciliación municipal.
PROYECTO: 01090904C03101 Mediación, conciliación y función calificadora municipal.

OBJETIVO DEL PROGRAMA PRESUPUESTARIO: Se orienta al cumplimiento de las actividades esenciales en el Título V de la Ley Orgánica Municipal del Estado de México, vigente.

DEPENDENCIA GENERAL: DEPENDENCIA DEL AYUNTAMIENTO
DEPENDENCIA AUXILIAR: 308 Coordinación de Oficinas Mediatoras (Conciliación y Calificación) y Oficina Mediatora - Exco Indem.

ESTRUCTURA DEL INDICADOR

NOMBRE DEL INDICADOR: Porcentaje de actas o resoluciones de hechos concluidas.
FÓRMULA DE CÁLCULO: (Actas o resoluciones concluidas / total de actas por calificar presentados) * 100
INTERPRETACIÓN: Actas o resoluciones de hechos de asistencias concluidas y calificadas.
DIMENSIÓN QUE ATIENDE: Fortalecimiento
DESCRIPCIÓN DEL FACTOR DE COMPARACIÓN: 3. Mecanismos aplicados para calificar y sancionar faltas administrativas.
ÁMBITO GEOGRÁFICO: Todo el Municipio.
COBERTURA:
LÍNEA BASE:

FRECUENCIA DE MEDICIÓN: Semestral Gestión

COMPORTAMIENTO DE LAS VARIABLES DURANTE EL "TERCER" TRIMESTRE

VARIABLE	UNIDAD DE MEDIDA	OPERACIÓN	META ANUAL	AVANCE TRIMESTRAL				AVANCE ACUMULADO			
				PROG.	%	ALCAN.	%	PROG.	%	ALCAN.	%
ACTA Actas resoluciones administrativas	Actas administrativas	Suma de	600	0	0%	0	0%	300	50%	300	50%
TCCPR Total de casos para calificar resoluciones	Actas administrativas	Suma de	600	0	0%	0	0%	300	50%	300	50%

COMPORTAMIENTO DEL INDICADOR

DESCRIPCIÓN DE LA META ANUAL:

3. Mecanismos aplicados para calificar y sancionar faltas administrativas.

META ANUAL	TERCER TRIMESTRE				SEMAFORO	AVANCE ACUMULADO				SEMAFORO
	PROG.	ALC.	ET %	ET %		PROG.	ALC.	ET %	ET %	
600	0	0	0%	0%	Verde	300	300	50%	50%	Verde
640	0	0	0%	0%	Verde	300	300	50%	50%	Verde

DESCRIPCIÓN DE RESULTADOS Y JUSTIFICACIÓN EN CASO DE VARIACIÓN SUPERIOR + - 10 POR CIENTO RESPECTO A LO PROGRAMADO:

EVALUACIÓN DEL INDICADOR

No se programó meta para el tercer trimestre

DEPENDENCIA GENERAL O AUXILIAR: DEPENDENCIA DEL AYUNTAMIENTO

EMISOR: E. BARRERA
Nombre: E. Barrera
Cargo: Coordinador de Oficina

REVISOR: LIC. ERIK...
Nombre: Lic. Erik...
Cargo: Coordinador de Oficina



PBRM-08b FICHA TÉCNICA DE SEGUIMIENTO DE INDICADORES 2023 DE GESTIÓN O ESTRATÉGICO

PLAN / EJE TRANSVERSAL: Plan de Seguridad
TEMA DE DESARROLLO: Mediación y conciliación
PROGRAMA PRESUPUESTARIO: 01030905N40123 - Medición y conciliación municipal
PROYECTO: 010309090101 - Medición, conciliación y función calificadora municipal

OBJETIVO DEL PROGRAMA PRESUPUESTARIO: Se refiere al cumplimiento de las atribuciones contenidas en el Título V de la Ley Orgánica Municipal del Estado de México, vigente.

DEPENDENCIA GENERAL: DDO SECRETARÍA DEL AYUNTAMIENTO
DEPENDENCIA AUXILIAR: 106 Coordinación de Oficiales Mediadores-Conciliadores y Calificadores (Oficial Mediador - Conciliador)

ESTRUCTURA DEL INDICADOR

NOMBRE DEL INDICADOR: Porcentaje en la liberación de partes vecinales en conflicto.
FORMULA DE CÁLCULO: (Citas anuladas de las partes vecinales en conflicto/Citas emitidas a partes vecinales en conflicto) *100

INTERPRETACIÓN: Acusos de recibo de las partes vecinales en conflicto.

DIMENSIÓN QUE ATIENDE: Calidad FRECUENCIA DE MEDICIÓN: Trimestral, Gestión

DESCRIPCIÓN DEL FACTOR DE COMPARACIÓN: 1.1. Citación a las partes vecinales en conflicto para disminuir demandas en inconformidades

ÁMBITO GEOGRÁFICO: Todo el Municipio

COBERTURA

LINEA BASE

COMPORTAMIENTO DE LAS VARIABLES DURANTE EL "TERCER" TRIMESTRE

VARIABLE	UNIDAD DE MEDIDA	OPERACION	META ANUAL	AVANCE TRIMESTRAL				AVANCE ACUMULADO			
				PROG.	%	ALCAN.	%	PROG.	%	ALCAN.	%
CA.P.V.CO. Citas anuladas de las partes vecinales en conflicto	Citas anuladas	Suma	300	75	25%	75	25%	225	75%	225	75%
CA.P.V.CO. Citas emitidas a partes vecinales en conflicto	Citas emitidas	Suma	300	75	25%	75	25%	225	75%	225	75%

COMPORTAMIENTO DEL INDICADOR

DESCRIPCIÓN DE LA META ANUAL:

1.1. Citación a las partes vecinales en conflicto para disminuir demandas en inconformidades.

META ANUAL	TERCER TRIMESTRE							
	AVANCE TRIMESTRAL				AVANCE ACUMULADO			
	PROG.	ALC.	EF. %	SEMAFORO	PROG.	ALC.	EF. %	SEMAFORO
DDO	75	75	100%	Verde	225	225	100%	Verde
DDO	75	75	100%	Verde	225	225	100%	Verde

DESCRIPCIÓN DE RESULTADOS Y JUSTIFICACIÓN EN CASO DE VARIACIÓN SUPERIOR -- 10 POR CIENTO RESPECTO A LO PROGRAMADO

EVALUACIÓN DEL INDICADOR

La meta para el tercer trimestre se cumplió al 100%

DEPENDENCIA GENERAL O AUXILIAR: POR SECRETARÍA DEL AYUNTAMIENTO

Elaborado por: [Firma]
Cargo: [Cargo]

Elaborado por: [Firma]
Cargo: [Cargo]



PbRM-086 FICHA TÉCNICA DE SEGUIMIENTO DE INDICADORES 2023 DE GESTIÓN O ESTRATÉGICO

PLAZA / EJE TRANSVERSAL: RIBR1 Seguridad
TEMA DE DESARROLLO: Mediación y conciliación
PROGRAMA PRESUPUESTARIO: 0105003HA0223 Mediación y conciliación municipal
PROYECTO: 0103003C101 Mediación, conciliación y función calificadora municipal

OBJETIVO DEL PROGRAMA PRESUPUESTARIO: Se orienta al cumplimiento de las obligaciones contenidas en el Título V de la Ley Orgánica Municipal del Estado de México vigente.

DEPENDENCIA GENERAL: DDO SECRETARÍA DEL AYUNTAMIENTO
DEPENDENCIA AUXILIAR: DCO Coordinación de Oficinas Mediatoras-Conciliadoras y Calificadoras (Oficinas Mediatoras - Conciliadoras)

ESTRUCTURA DEL INDICADOR

NOMBRE DEL INDICADOR: Porcentaje de audiencias entre las partes en conflicto desahogadas.
FORMULA DE CÁLCULO: Audiencias de las partes desahogadas en conflicto / Cantidad de audiencias a las partes vertidas en conflicto * 100

INTERPRETACIÓN: Libro de actas de conciliación arbitrada de las oficinas conciliadoras y calificadoras. Oficios de las oficinas conciliadoras y calificadoras.

DIMENSIÓN QUE ATIENDE: Económico **FRECUENCIA DE MEDICIÓN:** Trimestral Gestión

DESCRIPCIÓN DEL FACTOR DE COMPARACIÓN: 2.1. Desahogo de audiencias entre las partes en conflicto.

ÁMBITO GEOGRÁFICO: Todo el Municipio

OBJETIVO:

COMPORTAMIENTO DE LAS VARIABLES DURANTE EL "TERCER" TRIMESTRE

VARIABLE	UNIDAD DE MEDIDA	OPERACIÓN	META ANUAL	AVANCE TRIMESTRAL				AVANCE ACUMULADO			
				PROG.	%	ALCAN.	%	PROG.	%	ALCAN.	%
A.P.V.C. Audiencias de las partes vertidas en conflicto	Audiencias	Suma de	300	29	10%	60	20%	180	60%	180	60%
D.E.F.V.C. Cloro los enlaces a las partes vertidas en conflicto	Actos de fe	Suma de	240	60	25%	40	17%	140	58%	140	58%

COMPORTAMIENTO DEL INDICADOR

DESCRIPCIÓN DE LA META ANUAL:

2.1. Desahogo de audiencias entre las partes en conflicto.

META ANUAL	TERCER TRIMESTRE				SEMAFORO	AVANCE ACUMULADO				SEMAFORO
	PROG.	ALC.	EF. %	SEMAFORO		PROG.	ALC.	EF. %	SEMAFORO	
300	29	60	20%	Verde	180	180	60%	Verde		
240	60	40	17%	Verde	140	140	58%	Verde		

DESCRIPCIÓN DE RESULTADOS Y JUSTIFICACIÓN EN CASO DE VARIACIÓN SUPERIOR + - 10 POR CIENTO RESPECTO A LO PROGRAMADO

EVALUACIÓN DEL INDICADOR

La meta del tercer trimestre se cumplió a 100%

DEPENDENCIA GENERAL O AUXILIAR: DDO SECRETARÍA DEL AYUNTAMIENTO

Nombre: Lic. Rosa Leticia Barral Flores

Cargo: Coordinadora de RIBR1



Nombre: Lic. Engela Barral Flores

Cargo: Dependiente de RIBR1





PBRM-086 FICHA TÉCNICA DE SEGUIMIENTO DE INDICADORES 2023 DE GESTIÓN O ESTRATÉGICO

PLAN/DE TRANSVERSAL: Plan de Seguridad
TEMA DE DESARROLLO: Seguridad y tranquilidad
PROGRAMA PRESUPUESTARIO: 01000036A0020 Medios y condiciones municipales
PROYECTO: 01000030001 Medios de, condición y función del gobierno municipal
OBJETIVO DEL PROGRAMA PRESUPUESTARIO: Su correcta cumplimiento de las atribuciones contenidas en el Título V de la Ley Orgánica Municipal del Estado de México, vigente.
DEPENDENCIA GENERAL: DCO SECRETARÍA DE AYUNTAMIENTO
DEPENDENCIA AUXILIAR: DDM Coordinación de Oficinas Mediatoras Conciliadoras y Conciliadoras (Oficinas Mediatoras - Conciliadoras)
ESTRUCTURA DEL INDICADOR:
NOMBRE DEL INDICADOR: Porcentaje de actas informativas expedidas a la ciudadanía.
FORMULA DE CÁLCULO: $(\text{Actas Informativas expedidas a la ciudadanía} / \text{Total de actas informativas}) * 100$
INTERPRETACIÓN: Actas informativas de las oficinas conciliadoras y conciliadoras.
DIMENSION QUE ATIENDE: Datos
FRECUENCIA DE MEDICIÓN: Trimestre Gestión
DESCRIPCIÓN DEL FACTOR DE COMPARACIÓN: 2.2. Expedición de actas informativas a la ciudadanía.
AMBITO GEOGRÁFICO: Todo el territorio
COBERTURA:
LINEA BASE:

COMPORTAMIENTO DE LAS VARIABLES DURANTE EL "TERCER" TRIMESTRE

VARIABLE	UNIDAD DE MEDIDA	OPERACION	META ANUAL	AVANCE TRIMESTRAL			AVANCE ACUMULADO				
				PROG.	%	ALCAN.	%	PROG.	%	A. CAR.	%
A. I. I. C. Actas informativas expedidas a la ciudadanía.	Actas informativas	Suma	1500	375	25%	375	100%	1125	75%	1125	75%
T.S. Total de actas informativas expedidas.	Actas informativas	Suma	1500	375	25%	375	100%	1125	75%	1125	75%

COMPORTAMIENTO DEL INDICADOR

DESCRIPCIÓN DE LA META ANUAL:

2.2. Expedición de actas informativas a la ciudadanía.

META ANUAL	TERCER TRIMESTRE				AVANCE ACUMULADO			
	PROG.	ALC.	EF %	SEMAFORO	PROG.	ALC.	EF %	SEMAFORO
1500	375	375	100%	Verde	1125	1125	100%	Verde
1500	375	375	100%	Verde	1125	1125	100%	Verde

DESCRIPCIÓN DE RESULTADOS Y JUSTIFICACIÓN EN CASO DE VARIACIÓN SUPERIOR - 10 POR CIENTO RESPECTO A LO PROGRAMADO

EVALUACIÓN DEL INDICADOR

La meta de tercer trimestre se cumplió al 100%.

DEPENDENCIA GENERAL O AUXILIAR: DCO SECRETARÍA DEL AYUNTAMIENTO

ELABORÓ: OFICINA DE OFICINAS CONCILIADORAS Y CONCILIADORAS
Nombre: Lic. María Guadalupe Rodríguez
Cargo: Coordinadora de Oficinas

VO. BO.:
Nombre: Lic. María Guadalupe Rodríguez
Cargo: Coordinadora de Oficinas DE OFICINAS CONCILIADORAS Y CONCILIADORAS
 MUNICIPIO DE LA PAZ, ESTADO DE MÉXICO



PDRM-08b FICHA TÉCNICA DE SEGUIMIENTO DE INDICADORES 2023 DE GESTIÓN O ESTRATÉGICO

PLAZA / EJE TRANSVERSAL: Pilar 3 Segundo
TEMA DE DESARROLLO: Medición y conciliación
PROGRAMA PRESUPUESTARIO: 01050903HA0423 Medición y conciliación municipal
PROYECTO: 001049000103 Medición, conciliación y función de indicadores municipal

OBJETIVO DEL PROGRAMA PRESUPUESTARIO: Se orienta al cumplimiento de las atribuciones contenidas en el Título de Ley Orgánica Municipal del Estado de México, vigente

DEPENDENCIA GENERAL: DCD SECRETARÍA DEL AYUNTAMIENTO
DEPENDENCIA AUXILIAR: 308 Subcomisión de Oficialía Mediatriz (Oficialía Mediatriz y Oficialía Mediatriz - Conciliadora)

ESTRUCTURA DEL INDICADOR

NOMBRE DEL INDICADOR: Porcentaje de sanciones procedentes por faltas administrativas calificadas.
FORMULA DE CÁLCULO: (Número de sanciones procedentes por faltas administrativas calificadas) / Total de faltas administrativas calificadas * 100

INTERPRETACIÓN: Registros administrativos de la Secretaría Municipal.

DIMENSIÓN QUE ATIENDE: Económico FRECUENCIA DE MEDICIÓN: Trimestral Gestión

DESCRIPCIÓN DEL FACTOR DE COMPARACIÓN: 3.1. Sanciones procedentes de las Faltas administrativas contenidas y calificadas en el Bando Municipal

ÁMBITO GEOGRÁFICO: Todo el Municipio

COBERTURA

LÍNEA BASE

COMPORTAMIENTO DE LAS VARIABLES DURANTE EL "TERCER" TRIMESTRE

VARIABLE	UNIDAD DE MEDIDA	OPERACIÓN	META ANUAL	AVANCE TRIMESTRAL				AVANCE ACUMULADO			
				PROG.	%	ALCAN.	%	PROG.	%	ALCAN.	%
N.º P. T. A. C. Número de sanciones procedentes por faltas administrativas calificadas	Faltas Administrativas	Sumado	2100	2100	214%	600	100%	2100	215%	2000	100%
TOTAL A. C. Total de faltas administrativas calificadas	Faltas Administrativas	Sumado	2100	2100	214%	600	100%	2100	215%	2000	100%

COMPORTAMIENTO DEL INDICADOR

DESCRIPCIÓN DE LA META ANUAL:

3.1. Sanciones procedentes de las Faltas administrativas contenidas y calificadas en el Bando Municipal

META ANUAL	TERCER TRIMESTRE				SEMÁFORO
	AVANCE TRIMESTRAL		AVANCE ACUMULADO		
	PROG.	ALC.	PROG.	ALC.	
2800	600	600	2000	2000	verde
2800	600	600	2000	2000	verde

DESCRIPCIÓN DE RESULTADOS Y JUSTIFICACIÓN EN CASO DE VARIACIÓN SUPERIOR + - 10 POR CIENTO RESPECTO A LO PROGRAMADO

EVALUACIÓN DEL INDICADOR

La meta del tercer trimestre se cumplió a 100%.

DEPENDENCIA GENERAL O AUXILIAR: 308 SUBCOMISIÓN DE OFICIALÍA MEDIATRIZ DEL AYUNTAMIENTO

Nombre: Lic. María Lucía López Torres
Cargo: Coordinadora de Operativa

Nombre: Lic. Erika López Pineda
Cargo: Coordinadora de Operativa



PbRM-08b FICHA TÉCNICA DE SEGUIMIENTO DE INDICADORES 2023 DE GESTIÓN O ESTRATÉGICO

FILAS DE TRANSVERSALES: Filas 4 Segundas
TEMA DE DESARROLLO: Medición y conciliación
PROGRAMA PRESUPUESTARIO: 0103090100521 Medición y conciliación municipal
PROYECTO: 01030901001 Medición, conciliación y función calificadora municipal

OBJETIVO DEL PROGRAMA PRESUPUESTARIO: Se orienta al cumplimiento de las obligaciones contenidas en el Título V de la Ley Orgánica Municipal del Estado de México, vigente.

DEPENDENCIA GENERAL: DIRECCIONES DEL AYUNTAMIENTO
DEPENDENCIA AUXILIAR: 100 Coordinación de Oficinas Medidoras Conciliadoras y Calificadoras (Oficinas Medidora - Conciliadora)

ESTRUCTURA DEL INDICADOR

NOMBRE DEL INDICADOR: Porcentaje de recibos oficiales por concepto de multas expedidos.
FORMULA DE CÁLCULO: (Recibos oficiales expedidos/recibos oficiales presentados ante la Tesorería Municipal) * 100

INTERPRETACIÓN: Recibos oficiales expedidos de las oficinas conciliadoras y calificadoras.

DIMENSIÓN QUE ATIENDE: Económico **FRECUENCIA DE MEDICIÓN:** Trimestral Gestión

DISTRIBUCIÓN DEL FACTOR DE COMPARACIÓN: 3.2. Expedición de recibos oficiales por concepto de multas conforme al marco jurídico aplicable.

ÁMBITO GEOGRÁFICO: Todo el Municipio

COBERTURA:

LÍNEA BASE:

COMPORTAMIENTO DE LAS VARIABLES DURANTE EL "TERCER" TRIMESTRE

VARIABLE	UNIDAD DE MEDIDA	OPERACIÓN	META ANUAL	AVANCE TRIMESTRAL				AVANCE ACUMULADO			
				PROG.	%	ALCAN.	R.	PROG.	%	ALCAN.	R.
1.016X. Recibos oficiales expedidos	Recibos oficiales	Suma	600	200	25%	200	100%	600	100%	600	100%
1.02.1.016X. Recibos oficiales expedidos en la tesorería municipal	Recibos oficiales	Suma	600	200	25%	200	100%	600	100%	600	100%

COMPORTAMIENTO DEL INDICADOR

DESCRIPCIÓN DE LA META ANUAL:

3.2. Expedición de recibos oficiales por concepto de multas conforme al marco jurídico aplicable.

META ANUAL	TERCER TRIMESTRE									
	AVANCE TRIMESTRAL					AVANCE ACUMULADO				
	PROG.	ALC.	EF %	SEMAFORO	PROG.	ALC.	EF %	SEMAFORO		
600	200	200	100%	Verde	600	600	100%	Verde		
600	200	200	100%	Verde	600	600	100%	Verde		

DESCRIPCIÓN DE RESULTADOS Y JUSTIFICACIÓN EN CASO DE VARIACIÓN SUPERIOR A +/- 10 POR CIENTO RESPECTO A LO PROGRAMADO

EVALUACIÓN DEL INDICADOR

La meta del tercer trimestre se cumplió al 100%.

DEPENDENCIA GENERAL O AUXILIAR: DIRECCIÓN DEL AYUNTAMIENTO

AYUNTAMIENTO DE LA PAZ 2023-2024
 Nombre: Lic. María Guadalupe Torres
 Cargo: Coordinadora de Oficinas Medidoras Conciliadoras y Calificadoras

AYUNTAMIENTO DE LA PAZ 2023-2024
 Nombre: Lic. Estelita Díaz Flores
 Cargo: Coordinadora de Oficinas Medidoras Conciliadoras y Calificadoras



PBRM-08b FICHA TÉCNICA DE SEGUIMIENTO DE INDICADORES 2023 DE GESTIÓN O ESTRATÉGICO

PLAZA/EJE TRANSVERSAL: Plan 4 Seguridad

TÍTULO DE DESARROLLO: Mediación y conciliación

PROGRAMA PRESUPUESTARIO: 01080903NA0023 Mediación y conciliación municipal

PROYECTO: 010809030101 Mediación, conciliación y función calificadora municipal

OBJETIVO DEL PROGRAMA PRESUPUESTARIO: Se orienta al cumplimiento de las atribuciones contenidas en el Título y de la Ley Orgánica Municipal del Estado de México, vigentes.

DEPENDENCIA GENERAL: DGO SECRETARÍA DEL AYUNTAMIENTO

DEPENDENCIA AUXILIAR: 104 Coordinación de Oficinas Mediatoras-Conciliadoras y Selloscooras (Oficina Mediatora - Conciliadora)

NOMBRE DEL INDICADOR: Porcentaje de boletas de libertad otorgadas.

FORMULA DE CÁLCULO: (Boletas de libertad otorgadas / Total de infracciones calificadas) * 100

INTERPRETACIÓN: Boletas de libertad expedidas a las oficinas conciliadoras y calificadoras.

DIMENSIÓN QUE ATENDE: Económica

DESCRIPCIÓN DEL FACTOR DE COMPARACIÓN: 3.5 Otorgamiento de boletas de libertad.

AMBITO GEOGRAFICO: Todo el Municipio.

COBERTURA:

LÍNEA BASE:

ESTRUCTURA DEL INDICADOR

COMPORTAMIENTO DE LAS VARIABLES DURANTE EL "TERCER" TRIMESTRE

VARIABLE	UNIDAD DE MEDIDA	OPERACIÓN	META ANUAL	AVANCE TRIMESTRAL				AVANCE ACUMULADO			
				PROG.	%	ALCAN.	%	PROG.	%	ALCAN.	%
3.1 OT. Boletas de libertad otorgadas	Boletas de libertad	Suma	2000	600	30%	600	30%	2000	100%	2000	100%
3.1.1 CA. Total de infracciones calificadas	Boletas de libertad	Suma	2000	600	30%	600	30%	2000	100%	2000	100%

COMPORTAMIENTO DEL INDICADOR

DESCRIPCIÓN DE LA META ANUAL

3.3. Otorgamiento de boletas de libertad.

META ANUAL	TERCER TRIMESTRE				SEMAFORO	AVANCE ACUMULADO				SEMAFORO
	PROG.	ALC.	EF %	SEMAFORO		PROG.	ALC.	EF %	SEMAFORO	
2000	600	600	100%	Verde	2000	2000	100%	Verde		
2200	600	600	100%	Verde	2200	2200	100%	Verde		

DESCRIPCIÓN DE RESULTADOS Y JUSTIFICACIÓN EN CASO DE VARIACIÓN SUPERIOR O INFERIOR RESPECTO A LO PROGRAMADO

EVALUACIÓN DEL INDICADOR

La meta del tercer trimestre se cumplió al 100%

DEPENDENCIA GENERAL O AUXILIAR: DGO SECRETARÍA DEL AYUNTAMIENTO

Verifica:

Cargo: Coordinadora de Oficina

Verifica:

Cargo: Coordinadora de Oficina

PBRM-08b FICHA TÉCNICA DE SEGUIMIENTO DE INDICADORES 2023 DE GESTIÓN O ESTRATÉGICO

PLAZA/EJE TRANSVERSAL: Pilar de Seguridad

TEMA DE DESARROLLO: Seguridad con visión ciudadana

PROGRAMA PRESUPUESTARIO: 01080101NR0129 Protección jurídica de las personas y sus bienes

PROYECTO: 0108C1010902 Operación Integral Civil

OBJETIVO DEL PROGRAMA PRESUPUESTARIO: Conjunto de acciones para el fortalecimiento de la carrera judicial, así como una alianza entre los distintos órdenes de gobierno y la población, a fin de consolidar una cultura de legalidad que impacte en la prevención de delitos.

DEPENDENCIA GENERAL: SECRETARÍA DEL AYUNTAMIENTO

DEPENDENCIA AUXILIAR: 00 Coordinación de Registro Civil

NOMBRE DEL INDICADOR: Tasa de variación porcentual de convenios de colaboración intergubernamentales firmados.

FORMULA DE CALCULO: [(Convenios celebrados con los 4-Estos (federal y estatal) para garantizar acciones que ofrecen certeza jurídica en el actual/ Convenios celebrados con los 4-ambos (federal y estatal) para garantizar acciones que ofrecen certeza jurídica en el año anterior) - 1] * 100.

INTERPRETACIÓN: Convenios de colaboración entre los tres órdenes de gobierno.

DIMENSIÓN QUE ATIENDE: Eficacia

DESCRIPCIÓN DEL FACTOR DE COMPARACIÓN: Contribuir al fortalecimiento de la carrera judicial en los tres ámbitos de gobierno mediante convenios de colaboración.

ÁMBITO GEOGRÁFICO: Todo el Municipio

COBERTURA:

LÍNEA BASE:

ESTRUCTURA DEL INDICADOR

COMPORTAMIENTO DE LAS VARIABLES DURANTE EL "TERCER" TRIMESTRE

VARIABLE	UNIDAD DE MEDIDA	OPERACIÓN	META ANUAL	AVANCE TRIMESTRAL				AVANCE ACUMULADO			
				PROG.	%	ALCAN.	%	PROG.	%	ALCAN.	%
COOPERACIÓN ALA ACT. Convenios celebrados con los ámbitos federal y estatal para garantizar acciones que ofrecen certeza jurídica en el año actual	Convenios	Sumado	0	0	100%	0	0%	0	0%	0	0%
COOPERACIÓN ALA ANT. Convenios celebrados con los ámbitos federal y estatal para garantizar acciones que ofrecen certeza jurídica en el año anterior	Convenios	Sumado	0	0	0%	0	0%	0	0%	0	0%

COMPORTAMIENTO DEL INDICADOR

DESCRIPCIÓN DE LA META ANUAL:

Contribuir al fortalecimiento de la carrera jurídica en los tres ámbitos de gobierno mediante convenios de colaboración.

META ANUAL	"TERCER TRIMESTRE"								
	AVANCE TRIMESTRAL			SEMAFORO	AVANCE ACUMULADO			SEMAFORO	
	PROG.	ALC.	EF %		PROG.	ALC.	EF %		
0	0	0	0%	0	0	0%	0	0%	
0	0	0	0%	0	0	0%	0	0%	

DESCRIPCIÓN DE RESULTADOS Y JUSTIFICACIÓN EN CASO DE VARIACIÓN SUPERIOR +10 POR CIENTO RESPECTO A LO PROGRAMADO

EVALUACIÓN DEL INDICADOR

No se programó meta en el trimestre

DEPENDENCIA GENERAL O AUXILIAR: SECRETARÍA DEL AYUNTAMIENTO

ELABORÓ:

Nombre: Msc. Rocío Avila Rodriguez

Cargo: Oficina del Registro Civil

RECIBÓ:

Nombre: Msc. Miguel Ángel Rivera Toledo

Cargo: Secretario de Gobierno

SECRETARÍA DEL AYUNTAMIENTO DE LA PAZ 2022 - 2024





PdRM-08b FICHA TÉCNICA DE SEGUIMIENTO DE INDICADORES 2023 DE GESTIÓN O ESTRATÉGICO

PILAR /LÍNEA TRANSVERSAL: Pilar 4: Seguridad

TEMA DE DESARROLLO: Seguridad con visión humana

PROGRAMA PRESUPUESTARIO: 01060101NP0123 Protección Jurídica de las personas y sus bienes

PROYECTO: 010601010301 Operación Registral Civil

OBJETIVO DEL PROGRAMA PRESUPUESTARIO: Conjunto de acciones para el fortalecimiento de la certeza jurídica, reforzando una alianza entre las distintas órdenes de gobierno y la población, a fin de consolidar una cultura de legalidad que impacte en la prevención de delitos.

DEPENDENCIA GENERAL: SECRETARÍA DEL AYUNTAMIENTO

DEPENDENCIA AUXILIAR: 106 Coordinación de Registro Civil

ESTRUCTURA DEL INDICADOR

NOMBRE DEL INDICADOR: Tasa de variación porcentual de derechos y obligaciones jurídicas difundidos a la población.

FÓRMULA DE CÁLCULO: [(Derechos y obligaciones jurídicas difundidos a la población en el año actual /Derechos y obligaciones jurídicas difundidos a la población en el año anterior)-1]*100

INTERPRETACIÓN: Testimonios documentales de la difusión de los derechos y obligaciones jurídicas de la población.

DIMENSIÓN QUE ATIENDE: Eficiencia

FRECUENCIA DE MEDICIÓN: Anual - Estratégica

DESCRIPCIÓN DEL FACTOR DE COOPERACIÓN: La población se beneficia de los actos de divulgación de los derechos y obligaciones jurídicas.

ÁMBITO GEOGRÁFICO: Todo el Municipio

COBERTURA:

LÍNEA BASE:

COMPORTAMIENTO DE LAS VARIABLES DURANTE EL "TERCER" TRIMESTRE

VARIABLE	UNIDAD DE MEDIDA	OPERACIÓN	META ANUAL	AVANCE TRIMESTRAL				AVANCE ACUMULADO			
				PROG.	%	ALCAN.	%	PROG.	%	ALCAN.	%
DE QUÉ PAÍS: Derechos y obligaciones jurídicas difundidos a la población en el año actual	Derechos y obligaciones	Sumable	12000	C	0%	C	0%	0	0%	0	0%
DE QUÉ PAÍS: Derechos y obligaciones jurídicas difundidos a la población en el año anterior	Derechos y obligaciones	Sumable	12000	C	0%	C	0%	0	0%	0	0%

COMPORTAMIENTO DEL INDICADOR

DESCRIPCIÓN DE LA META ANUAL:

La población se beneficia de los actos de divulgación de los derechos y obligaciones jurídicas.

META ANUAL	TERCER TRIMESTRE									
	AVANCE TRIMESTRAL					AVANCE ACUMULADO				
	PROG.	ALC.	EF %	SEMAFORO	PROG.	ALC.	EF %	SEMAFORO		
12000	0	0	0%		0	0	0%			
12000	0	0	0%		0	0	0%			

DESCRIPCIÓN DE RESULTADOS Y JUSTIFICACIÓN EN CASO DE VARIACIÓN SUPERIOR 4 - O CINCO POR CIENTO RESPECTO A LO PROGRAMADO

EVALUACIÓN DEL INDICADOR

No se programa meta en el trimestre

DEPENDENCIA GENERAL O ALIADA: SECRETARÍA DEL AYUNTAMIENTO

ELABORÓ

Nombre: Lic. Rocío Aranda Rodríguez

Cargo: Directora de Registro Civil

Firma:

VO. BO.

Nombre: Vra. Miguel Ángel Morán Arce

Cargo: Secretario de Ayuntamiento

Firma:





PBRM-08b FICHA TÉCNICA DE SEGUIMIENTO DE INDICADORES 2023 DE GESTIÓN O ESTRATÉGICO

PILAR JEFE TRANSVERSAL: Pilar 3: Seguridad.

TEMA DE DESARROLLO: Seguridad comunitaria y educativa.

PROGRAMA PRESUPUESTARIO: 0108010100023 Protección jurídica de las personas y sus bienes.

PROYECTO: 010801010002 Operación Registral Civil.

OBJETIVO DEL PROGRAMA PRESUPUESTARIO: Conjunto de acciones para el fortalecimiento de la certeza jurídica, reduciendo la brecha entre los distintos órdenes de gobierno y la población, así como consolidar una cultura de legalidad que impacta en la prevención del delito.

DEPENDENCIA GENERAL: SECRETARÍA DEL AYUNTAMIENTO

DEPENDENCIA AUXILIAR: 009 Coordinación de Registro Civil

ESTRUCTURA DEL INDICADOR:

NOMBRE DEL INDICADOR: Porcentaje de asesorías jurídicas otorgadas a la población.

FÓRMULA DE CÁLCULO: (Asesorías jurídicas otorgadas a la población / Asesorías jurídicas programadas) * 100

INTERPRETACIÓN: Brindar de asesorías jurídicas brindadas a la población.

DIMENSIÓN QUE ATIENDE: Económica

FRECUENCIA DE MEDICIÓN: Semestral Gestión

DESCRIPCIÓN DEL FACTOR DE COMPARACIÓN: 1. Asesoramientos jurídicos otorgados a la población.

ÁMBITO GEOGRÁFICO: Todo el Municipio

COBERTURA:

LÍNEA BASE:

COMPORTAMIENTO DE LAS VARIABLES DURANTE EL "TERCER" TRIMESTRE

VARIABLE	UNIDAD DE MEDIDA	OPERACIÓN	META ANUAL	AVANCE TRIMESTRAL				AVANCE ACUMULADO			
				PROG.	%	ALCAN.	%	PROG.	%	ALCAN.	%
ALC.PD. Asesorías jurídicas otorgadas a la población	Asesorías jurídicas	Suma de	12000	6000	50%	6000	0%	0	0%	6000	5%
ASJ.U.P. Asesorías jurídicas programadas	Asesorías jurídicas	Suma de	12000	6000	50%	6000	0%	0	0%	6000	5%

COMPORTAMIENTO DEL INDICADOR

DESCRIPCIÓN DE LA META ANUAL:

1. Asesoramientos jurídicos otorgados a la población.

META ANUAL	TERCER TRIMESTRE							
	AVANCE TRIMESTRAL				SEMAFORO	AVANCE ACUMULADO		
	PROG	ALC	EF %	SEMAFORO		PROG	ALC	EF %
12000	6000	6000	0%	VERDE	0	6000	0%	VERDE
12000	6000	6000	0%	VERDE	0	6000	0%	VERDE

DESCRIPCIÓN DE RESULTADOS Y JUSTIFICACIÓN EN CASO DE VARIACIÓN SUPERIOR A 10 POR CIENTO RESPECTO A LO PROGRAMADO

EVALUACIÓN DEL INDICADOR

No se programó meta en el trimestre.

DEPENDENCIA GENERAL O AUXILIAR: SECRETARÍA DEL AYUNTAMIENTO

ELABORO

Nombre: Lic. Sarah Avanes Rodríguez

Cargo: OMA 1 del Registro Civil

VO. DO.

Nombre: Mtro. Miguel Ángel Rivera Saldaña

Cargo: Secretario de Ayuntamiento





PbRM-08b FICHA TÉCNICA DE SEGUIMIENTO DE INDICADORES 2023 DE GESTIÓN O ESTRATÉGICO

LÍNEA / EJE TRANSVERSAL: Plan de Seguridad

TEMA DE DESARROLLO: Seguridad con visión educativa

PROGRAMA PRESUPUESTARIO: 01080101NC0223 Protección Jurídica de las personas y sus bienes

PROYECTO: 01080101002 Operación Registral Civil

OBJETIVO DEL PROGRAMA PRESUPUESTARIO: Conjunto de acciones para el fortalecimiento de la Defensoría Jurídica, edificando una alianza entre los distintos órdenes de gobierno y la población, a fin de consolidar una cultura de legalidad que impacte en la prevención de delitos.

DEPENDENCIA GENERAL: SECRETARÍA DEL AYUNTAMIENTO

DEPENDENCIA AUXILIAR: 089 Coordinación de Registro Civil

NOMBRE DEL INDICADOR: ESTRUCTURA DEL INDICADOR
Porcentaje de Inspecciones realizadas al cumplimiento del marco normativo.

FORMULA DE CÁLCULO: $(\text{Inspecciones realizadas al cumplimiento del marco normativo municipal} / \text{Inspecciones programadas al cumplimiento del marco normativo municipal}) * 100$

INTERPRETACIÓN: Reporte de los resultados de la verificación del cumplimiento del marco jurídico, normativo y procedimental.

DIMENSION QUE ATIENDE: Eficiencia

DESCRIPCIÓN DEL FACTOR DE COMPARACIÓN: 2. Verificaciones realizadas de sobre cumplimiento del orden jurídico.

ÁMBITO GEOGRÁFICO: Todo el Municipio

FRECUENCIA DE MEDICIÓN: Semestral Gestión

COBERTURA:

LÍNEA BASE:

COMPORTAMIENTO DE LAS VARIABLES DURANTE EL "TERCER" TRIMESTRE

VARIABLE	UNIDAD DE MEDIDA	OPERACIÓN	META ANUAL	AVANCE TRIMESTRAL				AVANCE ACUMULADO			
				PROG.	%	ALCAN.	%	PROG.	%	ALCAN.	%
I.R.C.M.M. Inspecciones realizadas al cumplimiento del marco normativo municipal	inspecciones realizadas	Sumable	3	3	100%	3	100%	3	100%	3	100%
I.R.C.M.M. Inspecciones programadas al cumplimiento del marco normativo municipal	inspecciones programadas	Sumable	3	3	100%	3	100%	3	100%	3	100%

COMPORTAMIENTO DEL INDICADOR

DESCRIPCIÓN DE LA META ANUAL:

2. Verificaciones realizadas de sobre cumplimiento del orden jurídico.

META ANUAL	TERCER TRIMESTRE				AVANCE ACUMULADO			
	PROG	ALC	EF %	SEMAFORO	PROG	ALC	EF %	SEMAFORO
3	3	3	100%	VERDE	3	3	100%	VERDE
3	3	3	100%	VERDE	3	3	100%	VERDE

DESCRIPCIÓN DE RESULTADOS Y JUSTIFICACIÓN EN CASO DE VARIACIÓN SUPERIOR (+) O POR CIENTO (RESPECTO A LO PROGRAMADO)

EVALUACIÓN DEL INDICADOR

La Meta se cumplió a 100%

DEPENDENCIA GENERAL O AUXILIAR: SECRETARÍA DEL AYUNTAMIENTO

ELABORÓ

Nombre: Lic. Marcela Ivonne Rodríguez
Cargo: Oficial Titular Registro Civil

Firma

VO. BO.

Nombre: Vra. Miguel Ángel Alvarado Talar
Cargo: Secretario de Asesoría Jurídica

SECRETARÍA DEL AYUNTAMIENTO
AYUNTAMIENTO DE LA PAZ
2023 - 2024





PBRM-08b FICHA TÉCNICA DE SEGUIMIENTO DE INDICADORES 2023 DE GESTIÓN O ESTRATÉGICO

PILAR / EJE TRANSVERSAL: Pilar 4: Seguridad

TEMA DE DESARROLLO: Seguridad con vis. ciudadana

PROGRAMA PRESUPUESTARIO: 01080101/00328 Protección jurídica de las personas y sus bienes

PROYECTO: 01080101002 Operación Registral Civil

OBJETIVO DEL PROGRAMA PRESUPUESTARIO: Conjunto de acciones para el fortalecimiento de la justicia judicial, enfocando una alianza entre los distintos órdenes de gobierno y la población, a fin de consolidar una cultura de legalidad que impacte en la prevención del delito.

DEPENDENCIA GENERAL: SECRETARÍA DEL AYUNTAMIENTO

DEPENDENCIA AUXILIAR: 019 Coordinación de Registro Civil

ESTRUCTURA DEL INDICADOR:

NOMBRE DEL INDICADOR: Porcentaje de atención a casos de cohecho denunciados

FORMULA DE CÁLCULO: $(\text{Casos atendidos} / \text{Cohechos denunciados}) * 100$

INTERPRETACIÓN: Denuncias de cohecho en el ministerio público.

DIMENSIÓN QUE ATIENDE: Económico

FRECUENCIA DE MEDICIÓN: Semestral Gestión

DESCRIPCIÓN DEL FACTOR DE COMPARACIÓN: 3. Índice de cohecho disminuido.

ÁMBITO GEOGRÁFICO: Todo el Municipio

COBERTURA:

LÍNEA BASE:

COMPORTAMIENTO DE LAS VARIABLES DURANTE EL "TERCER" TRIMESTRE

VARIABLE	UNIDAD DE MEDIDA	OPERACIÓN	META ANUAL	AVANCE TRIMESTRAL				AVANCE ACUMULADO			
				PROG.	%	ALCAN.	%	PROG.	%	ALCAN.	%
CAT. Cohechos atenciones	Cohechos atenciones	Sumado	0	0	0%	0	0%	0	0%	0	0%
DO. DE. Cohechos denunciados	Cohechos denunciados	Sumado	0	0	0%	0	0%	0	0%	0	0%

COMPORTAMIENTO DEL INDICADOR

DESCRIPCIÓN DE LA META ANUAL:

3. Índice de cohecho disminuido.

META ANUAL	TERCER TRIMESTRE							
	AVANCE TRIMESTRAL				AVANCE ACUMULADO			
	PROG.	ALC.	EF %	SEMAFORO	PROG.	ALC.	EF %	SEMAFORO
0	0	0	0%	C	0	0	0%	
0	0	0	0%	C	0	0	0%	

DESCRIPCIÓN DE RESULTADOS Y JUSTIFICACIÓN EN CASO DE VARIACIÓN SUPERIOR + - 10 POR CIENTO RESPECTO A LO PROGRAMADO

EVALUACIÓN DEL INDICADOR

No se programó meta en el trimestre

DEPENDENCIA GENERAL O AUXILIAR: SECRETARÍA DEL AYUNTAMIENTO

ELABORÓ

Nombre: Lic. Xosé Ángel Rodríguez
Cargo: Oficial del Registro Civil

Firma

VO. BO.

Nombre: Lic. Xosé Ángel Rodríguez
Cargo: Secretario del Ayuntamiento

Firma

SECRETARÍA DEL AYUNTAMIENTO DE LA PAZ EN VÍDEO (PROCESO MANIPULADO)





PURM-08b FICHA TÉCNICA DE SEGUIMIENTO DE INDICADORES 2023 DE GESTIÓN O ESTRATÉGICO

PILAR / EJE TRANSVERSAL: Pilar de Seguridad.

TEMA DE DESARROLLO: Seguridad con visión ciudadana

PROGRAMA PRESUPUESTARIO: C1880121NC0423 Protección Jurídica de las Personas y sus Bienes

PROYECTO: D1080101B902 Operación Registral Civil

OBJETIVO DEL PROGRAMA PRESUPUESTARIO: Conjunto de acciones para el fortalecimiento de la certeza jurídica, enfocadas para alinear entre los distintos órdenes de gobierno y la población, a fin de consolidar una cultura de legalidad que impacte en la prevención del delito.

DEPENDENCIA GENERAL: SECRETARÍA DE AYUNTAMIENTO

DEPENDENCIA AUXILIAR: 328 Coordinación de Registro Civil

ESTRUCTURA DEL INDICADOR

NOMBRE DEL INDICADOR: Tasa de variación de actas levantadas en el registro civil.

FÓRMULA DE CÁLCULO: $(\text{Número de actas levantadas en el año actual} - \text{Número de actas levantadas en el año anterior}) / \text{Número de actas levantadas en el año anterior} \times 100$

INTERPRETACIÓN: Libros de registros

DIMENSIÓN QUE ATIENDE: Económica

FRECUENCIA DE MEDICIÓN: Semestral / Gestión

DESCRIPCIÓN DEL FACTOR DE COMPARACIÓN: A. Registro Civil de las personas se realiza

ÁMBITO GEOGRÁFICO: Todo el Municipio

COBERTURA: Municipal

LISTA BASE:

COMPORTAMIENTO DE LAS VARIABLES DURANTE EL "TERCER" TRIMESTRE

VARIABLE	UNIDAD DE MEDIDA	OPERACIÓN	META ANUAL	AVANCE TRIMESTRAL				AVANCE ACUMULADO			
				PROG.	%	ALCAN.	%	PROG.	%	ALCAN.	%
NÚMERO DE ACTAS LEVANTADAS EN EL AÑO ACTUAL	Número de actas levantadas en el año actual	Suma	1311	800	61%	800	61%	800	61%	0	0%
NÚMERO DE ACTAS LEVANTADAS EN EL AÑO ANTERIOR	Número de actas levantadas en el año anterior	Suma	1513	810	53%	810	53%	810	53%	0	0%

COMPORTAMIENTO DEL INDICADOR

DESCRIPCIÓN DE LA META ANUAL:

A. Registro Civil de las personas se realiza

META ANUAL	TERCER TRIMESTRE							
	AVANCE TRIMESTRAL				AVANCE ACUMULADO			
	PROG.	N.º	IF. %	SEMAFORO	PROG.	ALC.	IF. %	SEMAFORO
1311	800	800	61%	VERDE	800	800	61%	VERDE
1511	619	619	41%	VERDE	619	619	41%	VERDE

DESCRIPCIÓN DE RESULTADOS Y JUSTIFICACIÓN EN CASO DE VARIACIÓN SUPERIOR A +10 POR CIENTO RESPECTO A LO PROGRAMADO

EVALUACIÓN DEL INDICADOR

La Meta se alcanzó conforme a lo programado.

DEPENDENCIA GENERAL O AUXILIAR: SECRETARÍA DE AYUNTAMIENTO

ELABORÓ

Nombre: Lic. Zulema Torres Rodríguez

Cargo: Oficina del Registro Civil

VO. BO.

Nombre: Mtro. Ngas Ángel Rivera Toledo

Cargo: Secretario del Ayuntamiento





PbRM-08b FICHA TÉCNICA DE SEGUIMIENTO DE INDICADORES 2023 DE GESTIÓN O ESTRATÉGICO

PILAR / EJE TRANSVERSAL:	Plan 4: Seguridad
TEMA DE DESARROLLO:	Seguridad con visión educativa
PROGRAMA PRESUPUESTARIO:	01080101N40125 - Protección jurídica de las personas y sus bienes
PROYECTO:	010801013002 - Operación Registral Civil
OBJETIVO DEL PROGRAMA PRESUPUESTARIO:	Conjunto de acciones para el fortalecimiento de la corteza judicial, edificando una alianza entre los distintos órdenes de gobierno y la población, a fin de consolidar una cultura de legalidad que impulse en la prevención del delito.
DEPENDENCIA GENERAL:	SECRETARÍA DEL AYUNTAMIENTO
DEPENDENCIA AUXILIAR:	009 Coordinación de Registro Civil

NOMBRE DEL INDICADOR:	ESTRUCTURA DEL INDICADOR:	
FORMULA DE CÁLCULO:	Porcentaje de asistencias jurídicas fundamentadas y motivadas brindadas a la población / (Asistencias jurídicas fundamentadas y motivadas brindadas a la población / Asistencias jurídicas fundamentadas y motivadas programadas a brindar a la población) * 100	
INTERPRETACIÓN:	Relaciones de asistencias jurídicas brindadas a la población.	
DIMENSIÓN QUE ATIENDE:	Calidad	FRECUENCIA DE MEDICIÓN: Trimestral / Gestión
DESCRIPCIÓN DEL FACTOR DE COMPARACIÓN:	L1. Asistencia jurídica otorgada a la población fundamentada y motivada.	
ÁMBITO GEOGRÁFICO:	Todo el Municipio	
COBERTURA:		
LÍNEA BASE:		

COMPORTAMIENTO DE LAS VARIABLES DURANTE EL "TERCER" TRIMESTRE

VARIABLE	UNIDADES DE MEDIDA	OPERACIÓN	META ANUAL	AVANCE TRIMESTRAL				AVANCE ACUMULADO			
				PROG.	%	ALCAN.	%	PROG.	%	ALCAN.	%
A.1. E.M.D.P.O. Asistencias jurídicas fundamentadas y motivadas brindadas a la población	Asistencia jurídica	Sumable	2500	625	25%	400	120%	625	25%	1480	257%
A.1.1. E.M.D.P.O. Asistencias jurídicas fundamentadas y motivadas programadas a brindar a la población	Asistencia jurídica	Sumable	2500	625	25%	400	120%	625	25%	1480	257%

COMPORTAMIENTO DEL INDICADOR

DESCRIPCIÓN DE LA META ANUAL:

L1. Asistencia jurídica otorgada a la población fundamentada y motivada.

META ANUAL	TERCER TRIMESTRE									
	AVANCE TRIMESTRAL				SEMAFORO	PROG.	AVANCE ACUMULADO			
	PROG.	ALC.	OP.%	OP.%			ALC.	OP.%	SEMAFORO	
2500	625	400	120%	VERDE	625	1480	257%	VERDE	VERDE	VERDE
2500	625	400	120%	VERDE	625	1480	257%	VERDE	VERDE	VERDE

DESCRIPCIÓN DE RESULTADOS Y JUSTIFICACIÓN EN CASO DE VARIACIÓN SUPERIOR +/- 10 POR CIENTO RESPECTO A LO PROGRAMADO

EVALUACIÓN DEL INDICADOR

la meta se cumplió conforme lo programado

DEPENDENCIA GENERAL O AUXILIAR: SECRETARÍA DEL AYUNTAMIENTO

ELABORÓ

Nombre: Lic. Xóchitl Avalos Rodríguez
Cargo: Oficina de Registro Civil

VO. BO.

Nombre: Msc. Miguel Ángel Soto Torres
Cargo: Secretario del Ayuntamiento

SECRETARÍA DEL AYUNTAMIENTO AYUNTAMIENTO DE LA PAZ





PbRM-08b FICHA TÉCNICA DE SEGUIMIENTO DE INDICADORES 2023 DE GESTIÓN O ESTRATÉGICO

PILAR / EJE TRANSVERSAL:	Pilar 4: Seguridad.
TEMA DE DESARROLLO:	Seguridad y convivencia ciudadana.
PROGRAMA PRESUPUESTARIO:	01080101NAD223 Protección Jurídica de las personas y sus bienes
PROYECTO:	010801010302 Operación Registral Civil.
OBJETIVO DEL PROGRAMA PRESUPUESTARIO:	Conjunto de acciones para el fortalecimiento de la certeza jurídica, adhiriendo una alianza entre los distintos ordenes de gobierno y la ciudadanía, a fin de consolidar una cultura de legalidad que impacte en la prevención del delito.
DEPENDENCIA GENERAL:	SECRETARÍA DEL AYUNTAMIENTO
DEPENDENCIA AUXILIAR:	129 Coordinación de Registro Civil

ESTRUCTURA DEL INDICADOR

NOMBRE DEL INDICADOR:	Porcentaje de acompañamientos jurídicos a la población.
FORMULA DE CÁLCULO:	$(\text{Acompañamientos jurídicos a la población realizados} / \text{Acompañamientos jurídicos a la población solicitados}) * 100$
INTERPRETACIÓN:	Expedientes de acompañamiento jurídico a la población.
DIMENSIÓN QUE ATIENDE:	Económico
DESCRIPCIÓN DEL FACTOR DE COMPARACIÓN:	1.2. Desarrollo conforme a derecho de acompañamientos jurídicos a la población.
ÁMBITO GEOGRÁFICO:	Todo el Municipio
COBERTURA:	
LÍNEA BASE:	

FRECUENCIA DE MEDICIÓN: Trimestral Gestión

COMPORTAMIENTO DE LAS VARIABLES DURANTE EL "TERCER" TRIMESTRE

VARIABLE	UNIDAD DE MEDIDA	OPERACIÓN	META ANUAL	AVANCE TRIMESTRAL				AVANCE ACUMULADO			
				PROG.	%	ALCAN.	%	PROG.	%	ALCAN.	%
A.1.P.16. Acompañamientos jurídicos a población real cados	Acompañamientos Jurídicos	Sumaba	0	0	0%	0	0%	0	0%	0	0%
A.1.P.16. Acompañamientos jurídicos a la población solicitados	Acompañamientos Jurídicos	Sumaba	0	0	0%	0	0%	0	0%	0	0%

COMPORTAMIENTO DEL INDICADOR

DESCRIPCIÓN DE LA META ANUAL:

1.2. Desarrollo conforme a derecho de acompañamientos jurídicos a la población.

META ANUAL	TERCER TRIMESTRE							
	AVANCE TRIMESTRAL				AVANCE ACUMULADO			
	PROG.	ALC.	EF %	SEMAFORO	PROG.	ALC.	EF %	SEMAFORO
0	0	0	0%		0	0	0%	
0	0	0	0%		0	0	0%	

DESCRIPCIÓN DE RESULTADOS Y JUSTIFICACIÓN EN CASO DE VARIACIÓN SUPERIOR +/- 10 POR CIENTO RESPECTO A LO PROGRAMADO

EVALUACIÓN DEL INDICADOR

No se progno meta en el trimestre

DEPENDENCIA GENERAL O AUXILIAR: SECRETARÍA DEL AYUNTAMIENTO

ELABORO

Nombre: Lic. Xaceli Aviles Rodriguez
Cargo: Oficina 1 del Registro Civil

Firma

VO. BO.

Nombre: Vra. Miguel Ángel Rivera Teller
Cargo: Secretario H. Ayuntamiento

Firma





PbRM-02b FICHA TÉCNICA DE SEGUIMIENTO DE INDICADORES 2023 DE GESTIÓN O ESTRATÉGICO

PILAR / EJE TRANSVERSAL: Pilar 4: Seguridad.

TEMA DE DESARROLLO: Seguridad con visón ciudadana

PROGRAMA PRESUPUESTARIO: 01090101040303 Intervención jurídica de las personas y sus bienes

PROYECTO: 010801010302 Operación Registral Civil

OBJETIVO DEL PROGRAMA PRESUPUESTARIO: Conjunto de acciones para el fortalecimiento de la cultura jurídica, edificando una alianza entre los distintos órdenes de gobierno y la población, a fin de consolidar una cultura de legalidad que impulse en la prevención del delito.

DEPENDENCIA GENERAL: SECRETARÍA DE AYUNTAMIENTO

DEPENDENCIA AUXILIAR: 01090101040303

ESTRUCTURA DEL INDICADOR:

NOMBRE DEL INDICADOR: Porcentaje de eventos de capacitación realizados para evitar prácticas

FÓRMULA DE CÁLCULO: [Eventos de capacitación realizados para evitar prácticas indebidas en el ejercicio del servicio público/Eventos de capacitación programados para evitar prácticas indebidas en el ejercicio del servicio público] *100

INTERPRETACIÓN: Listas de asistencia a los cursos de capacitación.

DIMENSIÓN QUE ATIENDE: Calidad

FRECUENCIA DE MEDICIÓN: Trimestral Gestión

DESCRIPCIÓN DEL FACTOR DE COMPARACIÓN: 2.1. Capacitar a los servidores públicos dentro del marco de la legislación aplicable para evitar prácticas indebidas en el ejercicio del servicio público.

ÁMBITO GEOGRÁFICO: Todo el Municipio

CÓBERTURA:

LÍNEA BASE:

COMPORTAMIENTO DE LAS VARIABLES DURANTE EL "TERCER" TRIMESTRE

VARIABLE	UNIDAD DE MEDIDA	OPERACIÓN	META ANUAL	AVANCE TRIMESTRAL			AVANCE ACUMULADO				
				PROG.	%	ALCAN.	%	PROG.	%	ALCAN.	%
E.C.E.H.E.S.P.U. Eventos de capacitación realizados para evitar prácticas indebidas en el ejercicio del servicio público	Capacitación para evitar prácticas indebidas	Sumario	4	1	25%	1	25%	2	50%	2	50%
E.C.E.H.E.S.P.U. Eventos de capacitación programados para evitar prácticas indebidas en el ejercicio del servicio público	Capacitación para evitar prácticas indebidas	Sumario	4	1	25%	1	25%	2	50%	2	50%

COMPORTAMIENTO DEL INDICADOR

DESCRIPCIÓN DE LA META ANUAL:

2.1. Capacitar a los servidores públicos dentro del marco de la legislación aplicable para evitar prácticas indebidas en el ejercicio del servicio público.

META ANUAL	TERCER TRIMESTRE							
	AVANCE TRIMESTRAL				AVANCE ACUMULADO			
	PROG.	ALC.	EF %	SEMAFORO	PROG.	ALC.	EF %	SEMAFORO
4	1	-	100%	VERDE	2	1	100%	VERDE
4	1	-	100%	VERDE	2	2	100%	VERDE

DESCRIPCIÓN DE RESULTADOS Y JUSTIFICACIÓN EN CASO DE VARIACIÓN SUPERIOR A -10 POR CIENTO RESPECTO A LO PROGRAMADO

EVALUACIÓN DEL INDICADOR

La meta se cumplió al 100%

DEPENDENCIA GENERAL O AUXILIAR: SECRETARÍA DE AYUNTAMIENTO

ELABORÓ:

Nombre: Lic. Rocío Aranda Rodríguez

Cargo: Oficial de Registro Civil

VO. BO.

Nombre: Mtro. Víctor Ángel Méndez Taluz

Cargo: Secretario de Ayuntamiento

SISTEMA DE INFORMACIÓN PARA EL SEGUIMIENTO Y EVALUACIÓN DEL PLAN DE DESARROLLO MUNICIPAL Y GENTE



Registro Civil
Oficialía 01
La Paz





PbRM-08b FICHA TÉCNICA DE SEGUIMIENTO DE INDICADORES 2023 DE GESTIÓN O ESTRATÉGICO

PLURAL /EJE TRANSVERSAL: Pila 4. Seguridad.

TEMA DE DESARROLLO: Seguridad por vivir saludable.

PROGRAMA PRESUPUESTARIO: 01080AC1NA0423 Protección jurídica de las personas y sus bienes.

PROYECTO: 01C80101C002 Cooperación Registral Civil.

OBJETIVO DEL PROGRAMA PRESUPUESTARIO: Conjunto de acciones para el fortalecimiento de la certeza jurídica, edificando una alianza entre los distintos órdenes de gobierno y la población, a fin de consolidar una cultura de legalidad que impacte en la prevención del delito.

DEPENDENCIA GENERAL: SECRETARÍA DEL AYUNTAMIENTO

DEPENDENCIA AUXILIAR: DGR (Dirección de Registro Civil)

ESTRUCTURA DEL INDICADOR

NOMBRE DEL INDICADOR: Porcentaje de las dinámicas de sensibilización a los servidores públicos sobre los causas del incumplimiento de normas jurídicas.

FORMULA DE CÁLCULO: $\frac{\text{Dinámicas de sensibilización impartidas a los servidores públicos sobre las causas del incumplimiento de normas jurídicas} * 100}{\text{Dinámicas de sensibilización programadas a los servidores públicos sobre las causas del incumplimiento de normas jurídicas}} * 100$

INTERPRETACIÓN: Listas de asistencia a las dinámicas de sensibilización.

DIMENSIÓN QUE ATIENDE: Certeza jurídica.

DESCRIPCIÓN DEL FACTOR DE COMPARACIÓN: 2.2. Desarrollo de dinámicas de sensibilización a los servidores públicos sobre las causas de incumplimiento de normas jurídicas.

ÁMBITO GEOGRÁFICO: Todo el Municipio.

COBERTURA:

LÍNEA BASE:

FRECUENCIA DE MEDICIÓN: Trimestral Gestión

COMPORTAMIENTO DE LAS VARIABLES DURANTE EL "TERCER" TRIMESTRE

VARIABLE	UNIDAD DE MEDIDA	OPERACIÓN	META ANUAL	AVANCE TRIMESTRAL				AVANCE ACUMULADO			
				PROG.	%	ALCAN.	%	PROG.	%	ALCAN.	%
D.S.F.C.I. (S.F.C.I.) Dinámicas de sensibilización impartidas a los servidores públicos sobre las causas del incumplimiento de normas jurídicas.	Dinámicas de sensibilización impartidas a los servidores públicos.	Sumable	4	1	25%	1	100%	2	50%	2	100%
D.S.F.C.I. (S.F.C.I.) Dinámicas de sensibilización programadas a los servidores públicos sobre las causas del incumplimiento de normas jurídicas.	Dinámicas de sensibilización programadas a los servidores públicos.	Sumable	4	1	25%	1	100%	2	50%	1	100%

COMPORTAMIENTO DEL INDICADOR

DESCRIPCIÓN DE LA META ANUAL:

2.2. Desarrollo de dinámicas de sensibilización a los servidores públicos sobre las causas del incumplimiento de normas jurídicas.

META ANUAL	TERCER TRIMESTRE				
	AVANCE TRIMESTRAL		SEMAFORO	AVANCE ACUMULADO	
	PROG.	ALC.		PROG.	ALC.
4	1	25%	VERDE	2	100%
4	1	25%	VERDE	2	100%

DESCRIPCIÓN DE RESULTADOS Y JUSTIFICACIÓN EN CASO DE VARIACIÓN SUPERIOR +30 POR CIENTO RESPECTO A LO PROGRAMADO

EVALUACIÓN DEL INDICADOR

La meta se cumplió al 100%

DEPENDENCIA GENERAL O AUXILIAR: SECRETARÍA DEL AYUNTAMIENTO

ELABORO

Nombre: Lic. Oscar Kukuloo Rodríguez
Cargo: Oficial 1 de Registro Civil

VO. SO.

Nombre: Mtro. Miguel Ángel Rivera Tolosa
Cargo: Secretario II Ayuntamiento

SISTEMA DE MONITOREO Y SEGUIMIENTO DE RESULTADOS ANUALES



GOBIERNO DEL
ESTADO DE BAJA CALIFORNIA SUR
Registro Civil
Oficial 01
de la Paz





PBRM-08b FICHA TÉCNICA DE SEGUIMIENTO DE INDICADORES 2023 DE GESTIÓN O ESTRATÉGICO

PILAR / EJE TRANSVERSAL:	Pilar 4: Seguridad
TEMA DE DESARROLLO:	Seguridad con vision ciudadana
PROGRAMA PRESUPUESTARIO:	01080101NA0523 Protección Judicial de las personas y sus bienes
PROYECTO:	010801010302 Operación Registral Civil
OBJETIVO DEL PROGRAMA PRESUPUESTARIO:	Conjunto de acciones para el fortalecimiento de la entrega jurídica, estableciendo una alianza con los distintos ordenes de gobierno y la población, y fin de consolidar una cultura de legalidad que impacte en la prevención del delito.
DEPENDENCIA GENERAL:	SECRETARÍA DEL AYUNTAMIENTO
DEPENDENCIA AUXILIAR:	199 Coordinación de Registro Civil

ESTRUCTURA DEL INDICADOR

NOMBRE DEL INDICADOR:	Porcentaje en las quejas ante la comisión de hechos indebidos por parte de los servidores públicos
FÓRMULA DE CÁLCULO:	$(\text{Quejas recibidas ante la comisión de hechos indebidos por parte de los servidores públicos} / \text{Quejas estimadas a recibir ante la comisión de hechos indebidos por parte de los servidores públicos}) \times 100$
INTERPRETACIÓN:	Indicador de las quejas ante la comisión de hechos indebidos por parte de los servidores públicos
DIMENSIÓN QUE ATIENDE:	Económico
DESCRIPCIÓN DEL FACTOR DE COMPARACIÓN:	3.4. Promoción de la disminución de las quejas ante la comisión de hechos indebidos por parte de los servidores públicos
ÁMBITO GEOGRÁFICO:	Todo el Municipio
COBERTURA:	
LÍNEA BASE:	

FRECUENCIA DE MEDICIÓN: Trimestral Gestión

COMPORTAMIENTO DE LAS VARIABLES DURANTE EL "TERCER" TRIMESTRE

VARIABLE	UNIDAD DE MEDIDA	OPERACIÓN	META ANUAL	AVANCE TRIMESTRAL				AVANCE ACUMULADO			
				PROG.	%	ALCAN.	%	PROG.	%	ALCAN.	%
Q.1.A.C.1.1.5.P. Quejas recibidas ante la comisión de hechos indebidos por parte de los servidores públicos	Quejas	Sumable	0	0	0%	0	0%	0	0%	C	0%
Q.1.A.C.1.1.5.P. Quejas estimadas a recibir ante la comisión de hechos indebidos por parte de los servidores públicos	Quejas	Sumable	0	0	0%	0	0%	0	0%	0	0%

COMPORTAMIENTO DEL INDICADOR

DESCRIPCIÓN DE LA META ANUAL:

3.4. Promoción de la disminución de las quejas ante la comisión de hechos indebidos por parte de los servidores públicos.

META ANUAL	TERCER TRIMESTRE							
	AVANCE TRIMESTRAL				AVANCE ACUMULADO			
	PROG.	ALC.	EF%	SEMAFORO	PROG.	ALC.	EF%	SEMAFORO
0	0	0	0%		0	0	0%	
0	0	0	0%		0	0	0%	

DESCRIPCIÓN DE RESULTADOS Y JUSTIFICACIÓN EN CASO DE VARIACIÓN SUPERIOR + - 10 POR CIENTO RESPECTO A LO PROGRAMADO

EVALUACIÓN DEL INDICADOR

No se programó meta en el trimestre

DEPENDENCIA GENERAL O AUXILIAR: SECRETARÍA DEL AYUNTAMIENTO

ELABORO

Nombre: Lic. Xóchitl Cecilia Rodríguez
Cargo: Oficina del Registro Civil

Firma

VO. BO.

Nombre: Vto. Miguel Ángel Rivas Téllez
Cargo: Secretario II Ayuntamiento

Firma





PbRM-08b FICHA TÉCNICA DE SEGUIMIENTO DE INDICADORES 2023 DE GESTIÓN O ESTRATÉGICO

PILAR/DE TRANSVERSAL:	Plan de Seguridad
TEMA DE DESARROLLO:	Seguridad e inclusión ciudadana
PROGRAMA PRESUPUESTARIO:	010B0101NAD023 Protección Jurídica de las personas y sus bienes
PROYECTO:	010B01010302 Cooperación Registral Civil
OBJETIVO DEL PROGRAMA PRESUPUESTARIO:	Conjunto de acciones para el fortalecimiento de la certeza jurídica, solidificando una alianza entre los distintos órdenes de gobierno y la población, a fin de cultivar una cultura de legalidad que imparte en la prevención del delito.
DEPENDENCIA GENERAL:	SECRETARÍA DEL AYUNTAMIENTO
DEPENDENCIA AUXILIAR:	109 Coordinación de Registro Civil

ESTRUCTURA DEL INDICADOR

NOMBRE DEL INDICADOR:	Porcentaje de exámenes de desempeño efectuados a los servidores públicos
FORMULA DE CÁLCULO:	(Exámenes de desempeño de funciones efectuados a los servidores públicos / Exámenes de desempeño de funciones programados) * 100
INTERPRETACIÓN:	Resultados de las quejas ante la comisión de hechos recibidos por parte de los servidores públicos
DIMENSIÓN QUE ATIENDE:	Económica
DESCRIPCIÓN DEL FACTOR DE COMPARACIÓN:	3.5. Incremento en la supervisión y el desempeño de servicio público de los servidores públicos
ÁMBITO GEOGRÁFICO:	Todo el Municipio
COBERTURA:	
LÍNEA BASE:	

FRECUENCIA DE MEDICIÓN: Trimestral Gestor

COMPORTAMIENTO DE LAS VARIABLES DURANTE EL "TERCER" TRIMESTRE

VARIABLE	UNIDAD DE MEDIDA	OPERACION	META ANUAL	AVANCE TRIMESTRAL				AVANCE ACUMULADO			
				PROG.	%	ALCAN.	%	PROG.	%	ALCAN.	%
E.E.F.E.P. Exámenes de desempeño de funciones efectuados a los servidores públicos	Exámenes de desempeño a los servidores públicos	Sumado	2	1	50%	1	50%	2	100%	1	50%
E.D.F.P. Exámenes de desempeño de funciones programados	Exámenes de desempeño a los servidores públicos	Sumado	4	1	25%	1	25%	2	50%	1	25%

COMPORTAMIENTO DEL INDICADOR

DESCRIPCIÓN DE LA META ANUAL:

3.5. Incremento en la supervisión y el desempeño de servicio público de los servidores públicos.

META ANUAL	TERCER TRIMESTRE							
	AVANCE TRIMESTRAL				AVANCE ACUMULADO			
	PROG.	ALC.	EF %	SEMAFORO	PROG.	ALC.	EF %	SEMAFORO
2	1	-	50%	VERDE	2	1	50%	VERDE
4	1	-	25%	VERDE	2	1	50%	VERDE

DESCRIPCIÓN DE RESULTADOS Y JUSTIFICACIÓN EN CASO DE VARIACIÓN SUPERIOR +- 10 POR CIENTO RESPECTO A LO PROGRAMADO

EVALUACIÓN DEL INDICADOR

La Vista se cumplió a 100%

DEPENDENCIA GENERAL O AUXILIAR: SECRETARÍA DEL AYUNTAMIENTO

ELABORÓ:	
Nombre:	Lk. Rocío Ariza Rodríguez
Cargo:	Director de Registro Civil

VO. BO.	
Nombre:	Mrs. Vilga Angel Bravo Talas
Cargo:	Secretaría del Ayuntamiento

SISTEMA DE PRESUPUESTO BASEADO EN RESULTADOS FINANCIEROS





PbRM-06b FICHA TÉCNICA DE SEGUIMIENTO DE INDICADORES 2023 DE GESTIÓN O ESTRATÉGICO

PILAR /EJE TRANSVERSAL: Pilar 4: Seguridad.

TEMA DE DESARROLLO: Seguridad con visión ciudadana.

PROGRAMA PRESUPUESTARIO: 01080101NA0728 Protección jurídica de las personas y sus bienes

PROYECTO: 010801010502 Operación Registral Civil

OBJETIVO DEL PROGRAMA PRESUPUESTARIO: Conjunto de acciones para el fortalecimiento de la certeza jurídica, edificando una alianza entre los distintos órdenes de gobierno y la población, a fin de consolidar una cultura de legalidad que impacte en la prevención del delito.

DEPENDENCIA GENERAL: SECRETARÍA DEL AYUNTAMIENTO

DEPENDENCIA AUXILIAR: 009 Coordinación de Registro Civil

NOMBRE DEL INDICADOR: Tasa de variación del registro de actas de nacimiento levantadas.

FÓRMULA DE CÁLCULO: [(Número de actas de nacimientos levantados en el año actual)/(Número de actas de nacimientos levantadas en el año anterior) - 1] * 100

INTERPRETACIÓN: Línea de registros.

DIMENSIÓN QUE ATIENDE: Económico

DESCRIPCIÓN DEL FACTOR DE COMPARACIÓN: 4.1. Levantamiento de actas de nacimientos

ÁMBITO GEOGRÁFICO: Todo el Municipio

FRECUENCIA DE MEDICIÓN: Trimestre Gestión

COBERTURA:

LÍNEA BASE:

COMPORTAMIENTO DE LAS VARIABLES DURANTE EL "TERCER" TRIMESTRE

VARIABLE	UNIDAD DE MEDIDA	OPERACIÓN	META ANUAL	AVANCE TRIMESTRAL				AVANCE ACUMULADO			
				PROG.	%	ALCAN.	%	PROG.	%	ALCAN.	%
NU.AN.LA.ACT. Número de actas de nacimiento levantadas en el año actual	Actas de nacimiento	Suma	650	450	69%	584	116%	450	69%	598	133%
NU.AN.LA.ANT. Número de actas de nacimientos levantadas en el año anterior	Actas de nacimiento	Suma	450	298	66%	298	100%	298	66%	298	100%

COMPORTAMIENTO DEL INDICADOR

DESCRIPCIÓN DE LA META ANUAL:

4.1. Levantamiento de actas de nacimientos

META ANUAL	TERCER TRIMESTRE							
	AVANCE TRIMESTRAL				AVANCE ACUMULADO			
	PROG.	ALC.	EF %	SEMAFORO	PROG.	ALC.	EF %	SEMAFORO
650	358	568	123%	VERDE	450	588	133%	VERDE
650	358	298	100%	VERDE	298	318	109%	VERDE

DESCRIPCIÓN DE RESULTADOS Y JUSTIFICACIÓN EN CASO DE VARIACIÓN SUPERIOR + - 10 POR CIENTO RESPECTO A LO PROGRAMADO

EVALUACIÓN DEL INDICADOR

La Meta se cumplió al 100%

DEPENDENCIA GENERAL O AUXILIAR: SECRETARÍA DEL AYUNTAMIENTO

ELABORO

Nombre: Lic. Yohel Andrés Rosique

Cargo: Oficial de Registro Civil

VO. BO.

Nombre: Msc. Miguel Ángel Blanes Torres

Cargo: Secretario de Ayuntamiento

SISTEMA DE PRESUPUESTO BASADO EN RESULTADOS FINANCIEROS



Registro Civil
Oficialia 01
La Paz





PDRM-08b FICHA TÉCNICA DE SEGUIMIENTO DE INDICADORES 2023 DE GESTIÓN O ESTRATÉGICO

PILAR / LÍNEA TRANSVERSAL: Pilar 4: Seguridad
TEMA DE DESARROLLO: Seguridad con visión ciudadana
PROGRAMA PRESUPUESTARIO: 00080303NA0623 Protección Jurídica de las personas y sus bienes
PROYECTO: 010801010302 Operación Registro Civil
OBJETIVO DEL PROGRAMA PRESUPUESTARIO: Conjunto de acciones para el fortalecimiento de la justicia jurídica, edificando una alianza entre los distintos órdenes de gobierno y la población, a fin de consolidar una cultura de legalidad que impacte en la prevención del delito.
DEPENDENCIA GENERAL: SECRETARÍA DEL AYUNTAMIENTO
DEPENDENCIA AUXILIAR: 109 Coordinación de Registro Civil

ESTRUCTURA DEL INDICADOR

NOMBRE DEL INDICADOR: Tasa de votación del registro de actos de defunción levantados
FORMULA DE CÁLCULO: $(\text{Número de actos de defunciones levantados en el año actual} / \text{Número de actos de defunciones levantadas en el año anterior}) \cdot 100$
INTERPRETACIÓN: Línea de registros
DIMENSIÓN QUE ATIENDE: Esférica
FRECUENCIA DE MEDICIÓN: Trimestre, Gestión
DESCRIPCIÓN DEL FACTOR DE COMPARACIÓN: 4.2 Levantamiento de actos de defunción
ÁMBITO GEOGRÁFICO: Todo el Municipio
COBERTURA:
LÍNEA BASE:

COMPORTAMIENTO DE LAS VARIABLES DURANTE EL "TERCER" TRIMESTRE

VARIABLE	UNIDAD DE MEDIDA	OPERACIÓN	META ANUAL	AVANCE TRIMESTRAL				AVANCE ACUMULADO			
				PROG.	%	ALCAN.	%	PROG.	%	ALCAN.	%
4.1.1 LA ACT, Número de actos de defunciones levantados en el año actual	Actos de defunción	Suma de	200	150	50%	211	105%	150	50%	212	106%
4.1.1 LA ANT, Número de actos de defunciones levantados en el año anterior	Actos de defunción	Suma de	120	125	104%	125	100%	125	100%	125	100%

COMPORTAMIENTO DEL INDICADOR

DESCRIPCIÓN DE LA META ANUAL

4.2 Levantamiento de actos de defunción.

META ANUAL	TERCER TRIMESTRE								
	AVANCE TRIMESTRAL				SEMAFORO	AVANCE ACUMULADO			
	PROG.	ALC.	EF %	SEMAFORO		PROG.	ALC.	EF %	SEMAFORO
200	150	211	105%	VERDE	150	212	141%	VERDE	
120	125	125	100%	VERDE	125	125	100%	VERDE	

DESCRIPCIÓN DE RESULTADOS Y JUSTIFICACIÓN EN CASO DE VARIACIÓN SUPERIOR + -10 POR CIENTO RESPECTO A LO PROGRAMADO

EVALUACIÓN DEL INDICADOR

La Meta se alcanzó a 100%

DEPENDENCIA GENERAL O AUXILIAR: SECRETARÍA DEL AYUNTAMIENTO

ELABORÓ:
Nombre: Lic. Marcela Arce Rodríguez
Cargo: Oficial del Registro Civil

VO. BO.:
Nombre: Lic. Miguel Ángel Barrera Gallo
Cargo: Secretario del Ayuntamiento





PbRM-08b FICHA TÉCNICA DE SEGUIMIENTO DE INDICADORES 2023 DE GESTIÓN O ESTRATÉGICO

FILAR / EJE TRANSVERSAL: Pilar 4: Seguridad.

TEMA DE DESARROLLO: Seguridad con visión ciudadana

PROGRAMA PRESUPUESTARIO: 01380101NA0925 Protección jurídica de las personas y sus bienes

PROYECTO: 013801010602 Operación Registral Civil

OBJETIVO DEL PROGRAMA PRESUPUESTARIO: Cuenta de acciones para el fortalecimiento de la cultura jurídica, así como una alianza entre las distintas áreas de gobierno y la población, a fin de consolidar una cultura de legalidad que impulse en la prevención del delito.

DEPENDENCIA GENERAL: SECRETARÍA DEL AYUNTAMIENTO

DEPENDENCIA AUXILIAR: DCS Coordinación de Registro Civil

NOMBRE DEL INDICADOR: Tasa de verificación del registro de actas de matrimonios levantados.

FÓRMULA DE CÁLCULO: (Número de actas de matrimonios levantados en el año actual / Número de actas de matrimonios levantados en el año anterior) * 100

ESTRUCTURA DEL INDICADOR:

INTERPRETACIÓN: Libros de registros.

DIMENSIÓN QUE ATIENDE: Económico

FRECUENCIA DE MEDICIÓN: Trimestre - Gestión

DESCRIPCIÓN DEL FACTOR DE COMPARACIÓN: 4.3. Levantamiento de actas de matrimonios.

ÁMBITO GEOGRÁFICO: Todo el Municipio

COBERTURA:

LÍNEA BASE:

COMPORTAMIENTO DE LAS VARIABLES DURANTE EL "TERCER" TRIMESTRE

VARIABLE	UNIDAD DE MEDIDA	OPERACIÓN	META ANUAL	AVANCE TR. MESTRAL				AVANCE ACUMULADO			
				PROG.	%	ALCAN.	%	PROG.	%	ALCAN.	%
MI. APLICACI. Número de actas de matrimonios levantados en el año actual	Actas de matrimonio	Sumarle	180	90	50%	179	0%	90	50%	179	0%
MI. APLICACI. Número de actas de matrimonios levantados en el año anterior	Actas de matrimonio	Sumarle	180	107	59%	107	0%	107	59%	107	0%

COMPORTAMIENTO DEL INDICADOR

DESCRIPCIÓN DE LA META ANUAL:

4.3. Levantamiento de actas de matrimonios.

META ANUAL	TERCER TRIMESTRE							
	AVANCE TR. MESTRAL				AVANCE ACUMULADO			
	PROG.	ALC.	EF %	SEMAFORO	PROG.	ALC.	EF %	SEMAFORO
180	90	179	199%	VERDE	90	179	199%	VERDE
180	107	107	100%	VERDE	107	107	100%	VERDE

DESCRIPCIÓN DE RESULTADOS Y JUSTIFICACIÓN EN CASO DE VARIACIÓN SUPERIOR + - 10 POR CIENTO RESPECTO A LO PROGRAMADO

EVALUACIÓN DEL INDICADOR

La Meta se cumplió al 100%

DEPENDENCIA GENERAL O AUXILIAR: SECRETARÍA DEL AYUNTAMIENTO

ELABORO

Nombre: UG. María Ana Rodríguez

Cargo: Oficial de Registro Civil

Firma

VO. BO.

Nombre: Msc. Edgar Ángel Rivera Trujillo

Cargo: Secretario Ayuntamiento

Firma





JULIO-SEPTIEMBRE 2022

PbRM-06b FICHA TÉCNICA DE SEGUIMIENTO DE INDICADORES 2023 DE GESTIÓN O ESTRATÉGICO

PILAR/ EJE TRANSVERSAL: Pilar 4: Seguridad.
TEMA DE DESARROLLO: Seguridad con visión olímpica.
PROGRAMA PRESUPUESTARIO: 01060101NA1028 Promoción Jurídica de las personas y sus bienes.
PROYECTO: C10601010532 Operación Registral Civil.
OBJETIVO DEL PROGRAMA PRESUPUESTARIO: Conjunto de acciones para el fortalecimiento de la certeza jurídica, edificar una alianza entre los distintos niveles de gobierno y la población, a fin de consolidar una cultura de legalidad que impulse en la prevención de delitos.
DEPENDENCIA GENERAL: SECRETARÍA DEL AYUNTAMIENTO
DEPENDENCIA AUXILIAR: J06 Coordinador de Registro Civil

ESTRUCTURA DEL INDICADOR

NOMBRE DEL INDICADOR: Tasa de variación del registro de actas divorciales levantadas.
FORMULA DE CÁLCULO: $(\text{Número de actas de divorcios levantadas en el año actual} / \text{Número de actas de divorcios levantadas en el año anterior}) - 1) * 100$
INTERPRETACIÓN: Miles de registros.
DIMENSIÓN QUE ATIENDE: Económico. **FRECUENCIA DE MEDICIÓN:** Trimestral Gestión.
DESCRIPCIÓN DEL FACTOR DE COMPARACIÓN: 4.4. Levantamiento de actas de divorcios.
ÁMBITO GEOGRÁFICO: Todo el Municipio.
COBERTURA:
LÍNEA BASE:

COMPORTAMIENTO DE LAS VARIABLES DURANTE EL "TERCER" TRIMESTRE

VARIABLE	UNIDAD DE MEDIDA	OPERACIÓN	META ANUAL	AVANCE TRIMESTRAL				AVANCE ACUMULADO			
				PROG.	%	ALCAN.	%	PROG.	%	ALCAN.	%
SE.A.DIV.SACT. Número de actas de divorcios levantadas en el año actual	Actas de divorcio	Sumado	180	90	50%	96	53%	96	53%	96	53%
SE.A.DIV.SANT. Número de actas de divorcios levantadas en el año anterior	Actas de divorcio	Sumado	180	71	39%	71	39%	71	39%	71	39%

COMPORTAMIENTO DEL INDICADOR

DESCRIPCIÓN DE LA META ANUAL:

4.4. Levantamiento de actas de divorcios.

META ANUAL	TERCER TRIMESTRE									
	AVANCE TRIMESTRAL				SEMAFORO	AVANCE ACUMULADO				SEMAFORO
	PROG	ALC	EF %	EF %		PROG	ALC	EF %	EF %	
180	90	50		107%	VERDE	96	53%		107%	VERDE
180	71	71		100%	VERDE	71	39%		100%	VERDE

DESCRIPCIÓN DE RESULTADOS Y JUSTIFICACIÓN EN CASO DE VARIACIÓN SUPERIOR +- 10 POR CIENTO RESPECTO A LO PROGRAMADO

EVALUACIÓN DEL INDICADOR

a) Meta se cumplió al 100%

DEPENDENCIA GENERAL O AUXILIAR: SECRETARÍA DEL AYUNTAMIENTO

ELABORÓ:

Nombre: Lic. Zuley Avila Rodriguez

Cargo: Oficial de Registro Civil

VO. BO.

Nombre: Msc. Miquel Angel Reyes Talco

Cargo: Secretario del Ayuntamiento

SISTEMA PRESUPUESTARIO BASADO EN RESULTADOS FINANCIEROS





P6RM-08b FICHA TÉCNICA DE SEGUIMIENTO DE INDICADORES 2023 DE GESTIÓN O ESTRATÉGICO

PILAR / EJE TRANSVERSAL: Pilar 4: Seguridad.
TEMA DE DESARROLLO: Seguridad con visión ciudadana.
PROGRAMA PRESUPUESTARIO: 01080131N/A1113 Protección jurídica de las personas y sus bienes.
PROYECTO: 010801310302 Operación Registral Civil.
OBJETIVO DEL PROGRAMA PRESUPUESTARIO: Conjunto de acciones para el fortalecimiento de la corteza judicial, edificando una plaza entre los distintos órdenes de gobierno y a población, a fin de consolidar una cultura de legalidad que impacte en la prevención del delito.
DEPENDENCIA GENERAL: SECRETARÍA DEL AYUNTAMIENTO
DEPENDENCIA AUXILIAR: 109 Coordinación de Registro Civil

ESTRUCTURA DEL INDICADOR

NOMBRE DEL INDICADOR: Tasa de variación del registro de adopciones levantadas.
FÓRMULA DE CÁLCULO: $(\text{Número de actas de adopciones levantadas en el año actual} / \text{Número de actas de adopciones levantadas en el año anterior}) \times 100$
INTERPRETACIÓN: Tasa de registros.
DIMENSIÓN QUE ATIENDE: Económico
DESCRIPCIÓN DEL FACTOR DE COMPARACIÓN: 4.5. Levantamiento de actas de adopciones.
FRECUENCIA DE MEDICIÓN: Trimestral Gestión
ÁMBITO GEOGRÁFICO: Todo el Municipio
COBERTURA:
LÍNEA BASE:

COMPORTAMIENTO DE LAS VARIABLES DURANTE EL "TERCER" TRIMESTRE

VARIABLE	UNIDAD DE MEDIDA	OPERACIÓN	META ANUAL	AVANCE TRIMESTRAL				AVANCE ACUMULADO			
				PROG.	%	ALCAN.	%	PROG.	%	ALCAN.	%
MU.A.A.A.ACT. Número de actas de adopciones levantadas en el año actual	Actas de adopción	Suma de	0	C	0%	C	0%	0	0%	0	0%
MU.A.A.A.ACT. Número de actas de adopciones levantadas en el año anterior	Actas de adopción	Suma de	0	C	0%	0	0%	0	0%	0	0%

COMPORTAMIENTO DEL INDICADOR

DESCRIPCIÓN DE LA META ANUAL:

4.5. Levantamiento de actas de adopciones.

META ANUAL	TERCER TRIMESTRE									
	AVANCE TRIMESTRAL					AVANCE ACUMULADO				
	PROG.	ALC.	EF %	SEMAFORO	PROG.	ALC.	EF %	SEMAFORO		
0	0	0	0%		0	C	0%			
0	C	0	0%		0	C	0%			

DESCRIPCIÓN DE RESULTADOS Y JUSTIFICACIÓN EN CASO DE VARIACIÓN SUPERIOR + - 10 POR CIENTO RESPECTO A LO PROGRAMADO

EVALUACIÓN DEL INDICADOR

No se programa meta en el trimestre.

DEPENDENCIA GENERAL O AUXILIAR: SECRETARÍA DEL AYUNTAMIENTO
ELABORÓ:
 Nombre: Lic. Yodanis Avenda Barrios
 Cargo: Ciudadano registral civil
 Firma:

VC. EO:
 Nombre: Mtro. Miguel Ángel Rivera Toledo
 Cargo: Secretario Municipal
 Firma:





PBRM-086 FICHA TÉCNICA DE SEGUIMIENTO DE INDICADORES 2023 DE GESTIÓN O ESTRATÉGICO

PILAR / EJE TRANSVERSAL:	Pilar 6 Seguridad
TEMA DE DESARROLLO:	Seguridad en la ciudadanía
PROGRAMA PRESUPUESTARIO:	01080103A1223 Protección jurídica de las personas y sus bienes
PROYECTO:	0108010302 Operación Registral Civil
OBJETIVO DEL PROGRAMA PRESUPUESTARIO:	Conjunto de acciones para el fortalecimiento de la cultura jurídica, edificando una alianza entre los distintos órdenes de gobierno y la población, a fin de consolidar una cultura de legalidad que impacte en la prevención del delito
DEPENDENCIA GENERAL:	SECRETARÍA DEL AYUNTAMIENTO
DEPENDENCIA AUXILIAR:	009 Coordinación de Registro Civil

ESTRUCTURA DEL INDICADOR

NOMBRE DEL INDICADOR:	Tasa de variación del registro de actas de reconocimiento de hijos levantadas		
FORMULA DE CÁLCULO:	[(Número de actas de reconocimiento de hijos levantadas en el año actual / Número de actas de reconocimiento de hijos levantadas en el año anterior) - 1] * 100		
INTERPRETACIÓN:	Litros de registros		
DIMENSIÓN QUE ATIENDE:	Económico	FRECUENCIA DE MEDICIÓN:	Trimestral Gestión
DESCRIPCIÓN DEL FACTOR DE COMPARACIÓN:	4.5. Levantamiento de actas de reconocimiento de hijos.		
ÁMBITO GEOGRÁFICO:	Todo el Municipio		
COBERTURA:			
LÍNEA BASE:			

COMPORTAMIENTO DE LAS VARIABLES DURANTE EL "TERCER" TRIMESTRE

VARIABLE	UNIDAD DE MEDIDA	OPERACIÓN	META ANUAL	AVANCE TRIMESTRAL			AVANCE ACUMULADO				
				PROG.	%	ALCAN.	N	PROG.	%	ALCAN.	%
N.º 4.5.F.LA.ACT. Número de actas de reconocimiento de hijos levantadas en el año actual	Actas de reconocimiento	Sumable	41	20	49%	20	100%	20	49%	20	100%
N.º 4.5.F.LA.MET. Número de actas de reconocimiento de hijos levantadas en el año anterior	Actas de reconocimiento	Sumable	41	18	44%	18	100%	18	44%	18	100%

COMPORTAMIENTO DEL INDICADOR

DESCRIPCIÓN DE LA META ANUAL:

4.5. Levantamiento de actas de reconocimiento de hijos.

META ANUAL	TERCER TRIMESTRE							
	AVANCE TRIMESTRAL				AVANCE ACUMULADO			
	PROG	ALC	EF %	SEMAFORO	PROG	ALC	EF %	SEMAFORO
41	20	20	100%	VERDE	20	20	100%	VERDE
41	18	18	100%	VERDE	18	18	100%	VERDE

DESCRIPCIÓN DE RESULTADOS Y JUSTIFICACIÓN EN CASO DE VARIACIÓN SUPERIOR + 10 POR CIENTO RESPECTO A LO PROGRAMADO

EVALUACIÓN DEL INDICADOR

La Meta se cumplió al 100%

DEPENDENCIA GENERAL O AUXILIAR: SECRETARÍA DEL AYUNTAMIENTO

ELABORO		
Nombre:	Dic. Xóchitl Avelar Rodríguez	
Cargo:	Oficial Civil Registro Civil	Firma

VS. DO.		
Nombre:	Mtro. Miguel Ángel Rivera Toledo	
Cargo:	Secretaría del Ayuntamiento	Firma





PBRM-086 FICHA TÉCNICA DE SEGUIMIENTO DE INDICADORES 2023 DE GESTIÓN O ESTRATÉGICO

PILAR/FEJER TRANSVERSAL: Pilar de Seguridad

TEMA DE DESARROLLO: Seguridad con y sin ciudadanía

PROGRAMA PRESUPUESTARIO: 01080101AA1323 Protección Jurídica de las personas y sus bienes

PROYECTO: 010801010302 Operación Registral Civil

OBJETIVO DEL PROGRAMA PRESUPUESTARIO: Conjunto de acciones para la fortalecimiento de la certeza jurídica, eficientando una misma entre los distintos órdenes de gobierno y la población, al fin de consolidar una cultura de legalidad que impacte en la prevención del delito.

DEPENDENCIA GENERAL: SECRETARÍA DEL AYUNTAMIENTO

DEPENDENCIA AUXILIAR: 09 Casificación de Registro Civil

ESTRUCTURA DEL INDICADOR:

NOMBRE DEL INDICADOR: Tasa de variación de registro de actos de reconocimientos de declaración de ausencias

FÓRMULA DE CÁLCULO: $(\text{Número de actos de declaración de ausencias levantados en el año actual} / \text{Número de actos de declaración de ausencias levantados en el año anterior}) * 100$

INTERPRETACIÓN: Libros de registros

DIMENSIÓN QUE ATIENDE: Económico

DESCRIPCIÓN DEL FACTOR DE COMPARACIÓN: 4.7 Levantamiento de actos de declaración de ausencia

FRECUENCIA DE MEDICIÓN: Trimestral Sesión

ÁMBITO GEOGRÁFICO: Todo el Municipio

COBERTURA:

LÍNEA BASE:

COMPORTAMIENTO DE LAS VARIABLES DURANTE EL "TERCER" TRIMESTRE

VARIABLE	UNIDAD DE MEDIDA	OPERACIÓN	META ANUAL	AVANCE TRIMESTRAL				AVANCE ACUMULADO			
				PROG.	%	ALCAN.	%	PROG.	%	ALCAN.	%
MJ.A.C.A.A.C.T. Número de actos de declaración de ausencias levantados en el año actual	Actos de Declaración de Ausencias	Sumado	0	0	0%	0	0%	0	0%	0	0%
MJ.A.C.A.A.A.N.T. Número de actos de declaración de ausencias levantados en el año anterior	Actos de Declaración de Ausencias	Sumado	0	0	0%	0	0%	0	0%	0	0%

COMPORTAMIENTO DEL INDICADOR

DESCRIPCIÓN DE LA META ANUAL:

4.7 Levantamiento de actos de declaración de ausencia.

META ANUAL	TERCER TRIMESTRE								
	AVANCE TRIMESTRAL				SEMAFORO	AVANCE ACUMULADO			SEMAFORO
	PROG.	ALC.	EF %	PROG.		ALC.	EF %		
0	0	0	0%		0	0	0%		
0	0	0	0%		0	0	0%		

DESCRIPCIÓN DE RESULTADOS Y JUSTIFICACIÓN EN CASO DE VARIACIÓN SUPERIOR A +10 POR CIENTO RESPECTO A LO PROGRAMADO:

EVALUACIÓN DEL INDICADOR

No se progresa meta en el trimestre

DEPENDENCIA GENERAL O AUXILIAR: SECRETARÍA DEL AYUNTAMIENTO

ELABORÓ:

Nombre: Lic. Arellano Aranda Rosalva

Cargo: Oficial de Seguimiento

VO. BO.

Nombre: Mtro. Víctor Ángel Bravo Tola

Cargo: Secretario de Apoyos

CONTINUA EN PROXIMO CUOTRO CUADRO DE RESULTADOS FINANCIEROS



Registro Civil
Oficialía 01
La Paz





PbRM-08b FICHA TÉCNICA DE SEGUIMIENTO DE INDICADORES 2023 DE GESTIÓN O ESTRATÉGICO

PILAR /EJE TRANSVERSAL: Eje transversal | Gobierno Moderno, Capaz y Responsable
TEMA DE DESARROLLO: Gestión por Resultados y evaluación de desempeño
PROGRAMA PRESUPUESTARIO: 018020ENC0328 Consideración de la administración pública de resultados
PROYECTO: 00502050301 Control del patrimonio y normatividad

OBJETIVO DEL PROGRAMA PRESUPUESTARIO: Comprender el conjunto de actividades y herramientas para coadyuvar a que la actuación de los servidores públicos sea eficaz, eficiente y transparente, a fin de generar resultados con apego a los principios de legalidad, objetividad, profesionalismo, humanidad, equidad, imparcialidad, eficiencia, exactitud, equidad, transparencia, economía, integridad, que permitan la toma de decisiones sobre la aplicación de los recursos públicos con el respeto de mujeres a calidad de gasto público y la rendición de cuentas.

DEPENDENCIA GENERAL: DDO SECRETARÍA DEL AYUNTAMIENTO
DEPENDENCIA AUXILIAR: SEM. Oficina de Patrimonio Municipal (Caravel Patrimental)

ESTRUCTURA DEL INDICADOR

NOMBRE DEL INDICADOR: Tasa de actualización en el registro de bienes patrimoniales
FÓRMULA DE CÁLCULO: [(Registros de bienes patrimoniales del semestre actual / Registros de bienes patrimoniales del semestre anterior) - 1] * 100

INTERPRETACIÓN: Registros administrativos de los inventarios de los bienes patrimoniales del ayuntamiento
DIMENSIÓN QUE ATIENDE: Económico **FRECUENCIA DE MEDICIÓN:** Semestral Gestión
DESCRIPCIÓN DEL FACTOR DE COMPARACIÓN: 3. Programa de preservación de patrimonio del ayuntamiento implementado.
ÁMBITO GEOGRÁFICO: Todo el Municipio

LÍNEA BASE

COMPORTAMIENTO DE LAS VARIABLES DURANTE EL "TERCER" TRIMESTRE

VARIABLE	UNIDAD DE MEDIDA	OPERACIÓN	META ANUAL	AVANCE TRIMESTRAL				AVANCE ACUMULADO			
				PROG.	%	ALCAN.	Nº	PROG.	%	ALCAN.	Nº
E.B.V.P.S.47T. Registro de bienes patrimoniales del semestre actual	Registros de bienes	Suma de	2	0	0%	0	0%	0	0%	0	0%
E.B.V.P.S.47T. Registro de bienes patrimoniales del semestre anterior	Registros de bienes	Suma de	2	0	0%	0	0%	0	0%	0	0%

COMPORTAMIENTO DEL INDICADOR

DESCRIPCIÓN DE LA META ANUAL:

3. Programa de preservación del patrimonio del ayuntamiento implementado.

META ANUAL	TERCER TRIMESTRE									
	AVANCE TRIMESTRAL					AVANCE ACUMULADO				
	PROG.	ALC.	EF %	SEMAFORO	PROG.	ALC.	EF %	SEMAFORO		
2	0	0	0%	Verde	1	1	100%	Verde		
2	0	0	0%	Verde	1	1	100%	Verde		

DESCRIPCIÓN DE RESULTADOS Y JUSTIFICACIÓN EN CASO DE VARIACIÓN SUPERIOR + -10 POR CIENTO RESPECTO A LO PROGRAMADO

EVALUACIÓN DEL INDICADOR

No se programó meta para el tercer trimestre

DEPENDENCIA GENERAL O AUXILIAR: DDO SECRETARÍA DEL AYUNTAMIENTO

ELABORÓ: D. U. Sula Lizeth Espinoza Lopez
Cargo: Jefe de patrimonio municipal

REVISÓ: Mtro. Miguel Ángel Castro Talízot
Cargo: Secretario del Ayuntamiento
SECRETARÍA DE AYUNTAMIENTO DE LA PAZ 2022 - 2024





PbRM-08b FICHA TÉCNICA DE SEGUIMIENTO DE INDICADORES 2023 DE GESTIÓN O ESTRATÉGICO

PLAZA / LÍNEA TRANSVERSAL: 04 Intersección Gobierno Moderno, Capaz y Responsable
TEMA DE DESARROLLO: Gestión para Resultados y Evaluación del Desempeño
PROGRAMA PRESUPUESTARIO: 0105020600523 Control Interno de la Administración para Resultados
PROYECTO: 010502060001 Control del patrimonio y normatividad

OBJETIVO DEL PROGRAMA PRESUPUESTARIO: Comprende el conjunto de actividades e instrumentos para conducir a que la administración en sus servicios públicos sea eficaz, eficiente y transparente, a fin de generar resultados con apego a los principios de equidad, no exclusión, profesionalismo, honestidad, imparcialidad, eficiencia, equidad, transparencia, economía, integridad, que permitan la toma de decisiones sobre la utilización de los recursos públicos con el objeto de mejorar la calidad de gasto público y la rendición de cuentas.

DEPENDENCIA GENERAL: DGO SECRETARÍA DEL AYUNTAMIENTO
DEPENDENCIA AUXILIAR: 313 Jefatura de Patrimonio Municipal (Control Patrimonial)

ESTRUCTURA DEL INDICADOR

NOMBRE DEL INDICADOR: Porcentaje de bienes muebles e inmuebles inventariados.
FÓRMULA DE CÁLCULO: (Bienes muebles e inmuebles registrados en el inventario del municipio / Bienes muebles e inmuebles en proceso de registro en el inventario del municipio) * 100

INTERPRETACIÓN: Reportes del inventario de bienes muebles e inmuebles.

DIMENSIÓN QUE ATIENDE: Eficiencia **FRECUENCIA DE MEDICIÓN:** Semestral Gestión

DESCRIPCIÓN DEL FACTOR DE COMPARACIÓN: 3.1. Integración del registro de bienes muebles e inmuebles.

ÁMBITO GEOGRÁFICO: Todo el territorio

COBERTURA:

LÍNEA BASE:

COMPORTAMIENTO DE LAS VARIABLES DURANTE EL "TERCER" TRIMESTRE

VARIABLE	UNIDAD DE MEDIDA	OPERACIÓN	META ANUAL	AVANCE TRIMESTRAL			AVANCE ACUMULADO				
				PROG.	%	ALCAN.	%	PROG.	%	ALCAN.	%
S.M.I. I.M.U. Bienes muebles e inmuebles registrados en el inventario del municipio	Inventario	Suma	2	0	0%	0	0%	1	50%	1	100%
S.M.I. I.M.U. Bienes muebles e inmuebles en proceso de registro en el inventario del municipio	Proceso	Suma	2	0	0%	0	0%	1	100%	1	100%

COMPORTAMIENTO DEL INDICADOR

DESCRIPCIÓN DE LA META ANUAL:

3.1. Integración del registro de bienes muebles e inmuebles.

META ANUAL	TERCER TRIMESTRE			
	AVANCE TRIMESTRAL			SEMAFORO
	PROG.	ALC.	EF %	
1	0	0	0%	1
2	0	0	0%	1

DESCRIPCIÓN DE RESULTADOS Y JUSTIFICACIÓN EN CASO DE VARIACIÓN SUPERIOR - 30 POR CIENTO RESPECTO A LO PROGRAMADO

EVALUACIÓN DEL INDICADOR

No se programó meta para el tercer trimestre

DEPENDENCIA GENERAL O AUXILIAR: DGO SECRETARÍA DEL AYUNTAMIENTO

ELABORO

Nombre: C. Ulises Lazab Espinosa Leyva

Cargo: Jefe de patrimonio municipal

VO. BO.

Nombre: Mtro. Miguel Ángel Rivera Teller

Cargo: Secretario del Ayuntamiento

SECRETARÍA DE ADMINISTRACIÓN Y EVALUACIÓN DE RESULTADOS DEL GOBIERNO





PDRM-086 FICHA TÉCNICA DE SEGUIMIENTO DE INDICADORES 2023 DE GESTIÓN O ESTRATÉGICO

PILAR (E.E. TRANSVERSAL): Eje transversal 1 Gobierno Moderno, Capaz y Responsable
TEMA DE DESARROLLO: Gestión para Resultados y evaluación del desempeño
PROGRAMA PRESUPUESTARIO: 01050206NA0623 Consolidación de la administración pública de resultados
PROYECTO: 000502060301 Control del patrimonio y numeralidad

OBJETIVO DEL PROGRAMA PRESUPUESTARIO: Cumplir con el conjunto de actividades y herramientas para garantizar la operación de los servidores públicos de forma eficaz, eficiente y transparente, a fin de generar resultados con apego a las órdenes de legalidad, objetividad, profesionalismo, honradez, lealtad, imparcialidad, eficiencia, equidad, transparencia, economía, integridad, que permitan la toma de decisiones sobre la aplicación de los recursos públicos con el objeto de mejorar la calidad de gasto pública y la rendición de cuentas.

DEPENDENCIA GENERAL: 000 SECS (OBLA DEL AYUNTAMIENTO)
DEPENDENCIA AUXILIAR: 004 Jefatura de Patrimonio Municipal (Control Patrimonial)

ESTRUCTURA DEL INDICADOR

NOMBRE DEL INDICADOR: Porcentaje de verificación al inventario patrimonial municipal.
FORMULA DE CÁLCULO: $(\text{Verificaciones físicas al inventario patrimonial municipal} / \text{Verificaciones físicas al inventario patrimonial municipal programadas}) * 100$

INTERMITENCIA: Reportes de Verificación al inventario patrimonial municipal.
DIMENSIÓN QUE ATIENDE: Económico
FRECUENCIA DE MEDICIÓN: Semestral Gestión
DESCRIPCIÓN DEL FACTOR DE COMPARACIÓN: 3.2. Verificación física y control de inventarios
ÁMBITO GEOGRÁFICO: Todo el Municipio

COBERTURA:
LÍNEA BASE:

COMPORTAMIENTO DE LAS VARIABLES DURANTE EL "TERCER" TRIMESTRE

VARIABLE	UNIDAD DE MEDIDA	OPERACIÓN	META ANUAL	AVANCE TRIMESTRAL				AVANCE ACUMULADO			
				PROG.	%	ALCAN.	%	PROG.	%	ALCAN.	%
VER. FÍSIC. Verificaciones físicas al inventario patrimonial municipal programadas	evento	Suma	7	0	0%	0	0%	1	14%	1	14%
VER. FÍSIC. Verificaciones físicas al inventario patrimonial municipal programadas	evento	Suma	7	0	0%	0	0%	1	14%	1	14%

COMPORTAMIENTO DEL INDICADOR

DESCRIPCIÓN DE LA META ANUAL:

3.2. Verificación física y control de inventarios

META ANUAL	TERCER TRIMESTRE							
	AVANCE TR. MESTRAL				AVANCE ACUMULADO			
	PROG.	ALC.	EF. %	SEMAFORO	PROG.	ALC.	EF. %	SEMAFORO
7	0	0	0%	ROJO	1	1	100%	VERDE
7	0	0	0%	ROJO	1	1	100%	VERDE

DESCRIPCIÓN DE RESULTADOS Y JUSTIFICACIÓN EN CASO DE VARIACIÓN SUPERIOR + 10 POR CIENTO RESPECTO A LO PROGRAMADO:

EVALUACIÓN DEL INDICADOR

No se programó meta para el tercer trimestre

DEPENDENCIA GENERAL O AUXILIAR: 000 SECRETARÍA DEL AYUNTAMIENTO

ELABORÓ:
Nombre: C. Ureala Judith Espinoza Leyva
Cargo: Jefa de patrimonio municipal

REVISÓ:
Nombre: Vito Niquel Argüero Rivera Teles
Cargo: Secretario del Ayuntamiento





PBRM-08b FICHA TÉCNICA DE SEGUIMIENTO DE INDICADORES 2023 DE GESTIÓN O ESTRATÉGICO

PILAR/BIETRANSVERSAL: Es transversal al Gobierno Moderno, Capaz y Responsable

TEMA DE DESARROLLO: Gestión para resultados y evaluación del desempeño

PROGRAMA PRESUPUESTARIO: 01050206NP0123 Consolidación de la administración pública para resultados

PROYECTO: 010503060401 Simplificación y modernización de la administración pública

OBJETIVO DEL PROGRAMA PRESUPUESTARIO: Comprende el conjunto de actividades y herramientas para coadyuvar a que la actuación de los servidores públicos sea eficaz, eficiente y transparente, a fin de generar resultados con apego a los principios de legalidad, objetividad, profesionalismo, honradez, lealtad, imparcialidad, eficiencia, eficacia, equidad, transparencia, economía, integridad, que permitan la toma de decisiones sobre la aplicación de los recursos públicos con el objeto de mejorar la calidad del gasto público y la rendición de cuentas.

DEPENDENCIA GENERAL: EDO DIRECCIÓN DE ADMINISTRACIÓN

DEPENDENCIA AUXILIAR: EDO Dirección de Administración

ESTRUCTURA DEL INDICADOR: Porcentaje de avance en el gasto corriente e indirecto

NOMBRE DEL INDICADOR: Porcentaje de avance en el gasto corriente e indirecto

FÓRMULA DE CÁLCULO: (Gasto corriente e indirecto / Monto del Gasto corriente) * 100

INTERPRETACIÓN: Estado comparativo de ítems.

DIMENSIÓN QUE ATIENDE: Eficiencia

FRECUENCIA DE MEDICIÓN: Anual Estratégico

DESCRIPCIÓN DEL FACTOR DE COMPARACIÓN: Las unidades administrativas municipales cumplen sus funciones mediante el ejercicio adecuado de los recursos públicos.

AMBITO GEOGRÁFICO: Todo el Municipio

COBERTURA:

LÍNEA BASE:

COMPORTAMIENTO DE LAS VARIABLES DURANTE EL "TERCER" TRIMESTRE

VARIABLE	UNIDAD DE MEDIDA	OPERACIÓN	META ANUAL	AVANCE TRIMESTRAL				AVANCE ACUMULADO			
				PROG.	%	ALCAN.	%	PROG.	%	ALCAN.	%
G.C. Gasto corriente e indirecto	Índice	Sumable	60622424	18102933	29%	12568992	DN	6099239	7%	10300763	16%
M.O.C. Monto de gasto corriente	Moneda	Sumable	329277719	42619410	25%	49048119	DN	13206038	3%	33523479	10%

COMPORTAMIENTO DEL INDICADOR

DESCRIPCIÓN DE LA META ANUAL:

Las unidades administrativas municipales cumplen sus funciones mediante el ejercicio adecuado de los recursos públicos.

META ANUAL	TERCER TRIMESTRE							
	AVANCE TRIMESTRAL				AVANCE ACUMULADO			
	PROG.	ALC.	EF %	SEMAFORO	PROG.	ALC.	EF %	SEMAFORO
60622424	18102933	18525933	30%	100%	60392193	102387612	16%	
138277719	49119450	49148419	35%	99%	132668991	53511479	6%	

DESCRIPCIÓN DE RESULTADOS Y JUSTIFICACIÓN EN CASO DE VARIACIÓN SUPERIOR + -10 POR CIENTO RESPECTO A LO PROGRAMADO

EVALUACIÓN DEL INDICADOR

DEPENDENCIA GENERAL O AUXILIAR: EDO DIRECCIÓN DE ADMINISTRACIÓN

ELABORÓ

Nombre: M.A. ROCHHO TREJO DÍAZ

Cargo: DIRECTOR DE ADMINISTRACIÓN



Nombre: C. M. GIL P. GONZALEZ

Cargo: DIRECTOR GENERAL DE ADMINISTRACIÓN Y FINANZAS

SECRETARÍA DE PLANEACIÓN Y MONITOREO DEL DESARROLLO MUNICIPAL





PBRM-08b FICHA TÉCNICA DE SEGUIMIENTO DE INDICADORES 2023 DE GESTIÓN O ESTRATÉGICO

PILAR / EJE TRANSVERSAL: Eje transversal II Gobierno Moderno, Capaz y Responsable
TEMA DE DESARROLLO: Gestión para Resultados y evaluación del desempeño
PROGRAMA PRESUPUESTARIO: 01050206NA0323 Consolidación de la administración pública para resultados
PROYECTO: 01050706C001 Simplificación y modernización de la administración pública

OBJETIVO DEL PROGRAMA PRESUPUESTARIO: Comprende el conjunto de actividades y herramientas para coadyuvar a que la actuación de los servidores públicos sea eficaz, eficiente y transparente, a fin de generar resultados con apego a los principios de legalidad, objetividad, profesionalismo, honradez, lealtad, imparcialidad, eficiencia, eficacia, equidad, transparencia, economía, integridad, que permitan la toma de decisiones sobre la aplicación de los recursos públicos con el objeto de mejorar la calidad del gasto público y la rendición de cuentas.
DEPENDENCIA GENERAL: EDO DIRECCIÓN DE ADMINISTRACIÓN
DEPENDENCIA AUXILIAR: EDO Dirección de Administración

ESTRUCTURA DEL INDICADOR

NOMBRE DEL INDICADOR: Porcentaje de recursos ejercidos en adquisiciones.
FÓRMULA DE CÁLCULO: (Monto por concepto de adquisiciones ejercidas / Monto por concepto de adquisiciones programadas) * 100
INTERPRETACIÓN: Registros administrativos de los procesos adquisitivos realizados.
DIMENSIÓN QUE ATIENDE: Calidad
FRECUENCIA DE MEDICIÓN: Semestral Gestión
DESCRIPCIÓN DEL FACTOR DE COMPARACIÓN: 2.3 Ejecución del Programa Anual de Adquisiciones.
ÁMBITO GEOGRÁFICO: Todo el Municipio
COBERTURA:
LÍNEA BASE:

COMPORTAMIENTO DE LAS VARIABLES DURANTE EL "TERCER" TRIMESTRE

VARIABLE	UNIDAD DE MEDIDA	OPERACIÓN	META ANUAL	AVANCE TRIMESTRAL				AVANCE ACUMULADO			
				PROG.	%	ALCAN.	%	PROG.	%	ALCAN.	%
M.C.A.El. Monto por concepto de adquisiciones ejercido	Costo	Sumable	60621924	20320781	25%	18515915	52%	23042142	75%	301097412	168%
M.C.A.PL. Monto por concepto de adquisiciones programadas	Costo	Sumable	199277720	48815430	25%	49148119	98%	137002006	67%	88521479	63%

COMPORTAMIENTO DEL INDICADOR

DESCRIPCIÓN DE LA META ANUAL:

2.3. Ejecución del Programa Anual de Adquisiciones.

META ANUAL	TERCER TRIMESTRE							
	AVANCE TRIMESTRAL				SEMAFORO	AVANCE ACUMULADO		
	PROG.	ALC.	EF%	SEMAFORO		PROG.	ALC.	EF%
60621924	20320781	18565935	57%	AM	60320193	132057412	169%	
199277720	48815430	49148119	98%	AM	132669898	83521479	63%	

DESCRIPCIÓN DE RESULTADOS Y JUSTIFICACIÓN EN CASO DE VARIACIÓN SUPERIOR +10 POR CIENTO RESPECTO A LO PROGRAMADO

EVALUACIÓN DEL INDICADOR

DEPENDENCIA GENERAL O AUXILIAR: EDO DIRECCIÓN DE ADMINISTRACIÓN

ELABORÓ:
Nombre: M.A.P. RODRIGO TRUJICANETO
Cargo: DIRECCIÓN DE ADMINISTRACIÓN

REVISÓ:
Nombre: LIC. M. S. EL P. GABRIEL ESCOBAR
Cargo: DIRECTOR GENERAL DE ADMINISTRACIÓN Y FINANZAS



PbRM-08b FICHA TÉCNICA DE SEGUIMIENTO DE INDICADORES 2023 DE GESTIÓN O ESTRATÉGICO

PILAR /EJE TRANSVERSAL: Eje transversal II Gobierno Moderno, Capaz y Responsable
TEMA DE DESARROLLO: Gestión para Resultados y evaluación del desempeño
PROGRAMA PRESUPUESTARIO: 01050206M0423 Consolidación de la administración pública para resultados
PROYECTO: 010502060401 Simplificación y modernización de la administración pública

OBJETIVO DEL PROGRAMA PRESUPUESTARIO: Comprende el conjunto de actividades y herramientas para coadyuvar a que la actuación de los servidores públicos sea ética, eficiente y transparente, a fin de generar resultados con apego a los principios de legalidad, objetividad, profesionalismo, honradez, lealtad, imparcialidad, eficiencia, eficacia, equidad, transparencia, economía, integridad, que permitan la toma de decisiones sobre la aplicación de los recursos públicos con el objeto de mejorar la calidad de gasto público y la rendición de cuentas.

DEPENDENCIA GENERAL: DGC DIRECCIÓN DE ADMINISTRACIÓN
DEPENDENCIA AUXILIAR: DCA Dirección de Administración

ESTRUCTURA DEL INDICADOR

NOMBRE DEL INDICADOR: Tasa de variación en la distribución de insumos a las áreas administrativas.
FORMULA DE CÁLCULO: [(Erogaciones por concepto de insumos a las áreas administrativas para la prestación y otorgamiento de bienes y servicios en el trimestre actual)/(Erogaciones por concepto de insumos a las áreas administrativas para la prestación y otorgamiento de bienes y servicios en el trimestre anterior)] *100

INTERPRETACIÓN: Registros administrativos sobre la distribución de insumos para la prestación de bienes y servicios.

DIMENSIÓN QUE ATIENDE: Económico **FRECUENCIA DE MEDICIÓN:** Semestral Gestión

DESCRIPCIÓN DEL FACTOR DE COMPARACIÓN: 2.2. Distribución de insumos a las áreas administrativas para la prestación y otorgamiento de bienes y servicios.

ÁMBITO GEOGRÁFICO: Todo el Municipio

COBERTURA:

LÍNEA BASE:

COMPORTAMIENTO DE LAS VARIABLES DURANTE EL "TERCER" TRIMESTRE

VARIABLE	UNIDAD DE MEDIDA	OPERACIÓN	META ANUAL	AVANCE TRIMESTRAL				AVANCE ACUMULADO			
				PROG.	%	ALCAN.	%	PROG.	%	ALCAN.	%
ER.GIA.A.P.D.S.S.T.ACT. Erogaciones por concepto de insumos a las áreas administrativas para la prestación y otorgamiento de bienes y servicios en el trimestre actual	Gasto	Suma	15927773	45815430	28%	49146119	30%	149426257	75%	122266882	89%
ER.GIA.A.P.D.S.S.T.ANT. Erogaciones por concepto de insumos a las áreas administrativas para la prestación y otorgamiento de bienes y servicios en el trimestre anterior	Gasto	Suma	15314713	31562041	42%	4262486	30%	64207596	92%	35081729	85%

COMPORTAMIENTO DEL INDICADOR

DESCRIPCIÓN DE LA META ANUAL:

2.2. Distribución de insumos a las áreas administrativas para la prestación y otorgamiento de bienes y servicios.

META ANUAL	TERCER TRIMESTRE									
	AVANCE TRIMESTRAL				SEMAFORO	AVANCE ACUMULADO				SEMAFORO
	PROG.	ALC.	EF %			PROG.	ALC.	EF %		
15927773	45815430	15116419	39%		149426257	332665896	85%			
15314713	31562041	3052486	10%		64207596	35081729	80%			

DESCRIPCIÓN DE RESULTADOS Y JUSTIFICACIÓN EN CASO DE VARIACIÓN SUPERIOR A 10 POR CIENTO RESPECTO A LO PROGRAMADO

EVALUACIÓN DEL INDICADOR

DEPENDENCIA GENERAL O AUXILIAR: DGC DIRECCIÓN DE ADMINISTRACIÓN

ELABORO:
 Nombre: M.A.P. ROSARIO TREJO DOMÍNGO
 Cargo: DIRECTOR DE ADMINISTRACIÓN



REVISÓ:
 Nombre: LIC. MIGUEL MONTEAL ESCOBAR
 Cargo: DIRECTOR GENERAL DE CONTRATACIÓN Y FINANZAS





PBRM-08b FICHA TÉCNICA DE SEGUIMIENTO DE INDICADORES 2023 DE GESTIÓN O ESTRATÉGICO

PLAR /LÍNEA TRANSVERSAL: Eje transversal I Gobierno Moderno, Capaz y Responsable
TEMA DE DESARROLLO: Gestión para Resultados y evaluación del desempeño
PROGRAMA PRESUPUESTARIO: 01050206NP0123 Consolidación de la administración pública para resultados
PROYECTO: 010502060201 Adquisiciones y servicios

OBJETIVO DEL PROGRAMA PRESUPUESTARIO: Comprende el conjunto de actividades y herramientas para coadyuvar a que la actuación de los sectores públicos sea eficaz, eficiente y transparente, a fin de generar resultados con apego a las premisas de legalidad, objetividad, profesionalismo, honestos, lealtad, imparcialidad, eficiencia, eficacia, equidad, transparencia, economía, integridad, que permitan la toma de decisiones sobre la aplicación de los recursos públicos con el objeto de mejorar la calidad del gasto público y la rendición de cuentas.

DEPENDENCIA GENERAL: EJE DIRECCIÓN DE ADMINISTRACIÓN
DEPENDENCIA AUXILIAR: 121 Jefatura de Recursos Materiales/Recursos Materiales

ESTRUCTURA DEL INDICADOR

NOMBRE DEL INDICADOR: Porcentaje de avance en el gasto corriente ejercido
FORMULA DE CÁLCULO: (Gasto corriente ejercido / Monto de Gasto corriente) * 100

INTERPRETACIÓN: Estado comparativo de Egresos.

DIMENSIÓN QUE ATIENDE: Eficiencia FRECUENCIA DE MEDICIÓN: Anual Estratégico

DESCRIPCIÓN DEL FACTOR DE COMPARACIÓN: Las unidades administrativas municipales cumplen sus funciones mediante el ejercicio adecuado de los recursos públicos.

AMBITO GEOGRÁFICO: Todo el Municipio

COBERTURA

LÍNEA BASE

COMPORTAMIENTO DE LAS VARIABLES DURANTE EL "TERCER" TRIMESTRE

VARIABLE	UNIDAD DE MEDIDA	OPERACIÓN	META ANUAL	PROG.	AVANCE TRIMESTRAL			PROG.	AVANCE ACUMULADO		
					%	ALCAN.	%		%	ALCAN.	%
G.C.E. Gasto corriente ejercido	Gasto	Suma de	80522064	18963395	24%	1505933	100%	6032183	75%	10687413	100%
M.C.C. Monto del gasto corriente	Gasto	Suma de	15177713	4811450	32%	4510415	30%	132550838	67%	83521473	55%

COMPORTAMIENTO DEL INDICADOR

DESCRIPCIÓN DE LA META ANUAL:

Las unidades administrativas municipales cumplen sus funciones mediante el ejercicio adecuado de los recursos públicos.

META ANUAL	TERCER TRIMESTRE				SEMAFORO	AVANCE ACUMULADO				SEMAFORO
	PROG.	ALC.	AVANCE TRIMESTRAL EF %	SEMAFORO		PROG.	ALC.	AVANCE ACUMULADO EF %	SEMAFORO	
80522064	18963395	13562913	100%	ROJO	6032183	102087413	126%	VERDE		
159277713	4811450	48143418	95%	VERDE	132650838	83521473	53%	ROJO		

DESCRIPCIÓN DE RESULTADOS Y JUSTIFICACIÓN EN CASO DE VARIACIÓN SUPERIOR -- 10 POR CIENTO RESPECTO A LO PROGRAMADO

EVALUACIÓN DEL INDICADOR

DEPENDENCIA GENERAL O AUXILIAR: EJE DIRECCIÓN DE ADMINISTRACIÓN

Nombre: C.P. David Avila Barrera
Cargo: Jefe de Recursos Materiales

Nombre: J.C. Vidal Pineda Escamilla
Cargo: Director General de Administración y Finanzas
AYUNTAMIENTO DE LA PAZ
SECRETARÍA DE PRESUPUESTO Y GASTO EN RESULTADOS MUNICIPALES



PBRM-08b FICHA TÉCNICA DE SEGUIMIENTO DE INDICADORES 2023 DE GESTIÓN O ESTRATÉGICO

PLAR /EJE TRANSVERSAL: Eje transversal | Gobierno Moderno, Capaz y Responsable

TEMA DE DESARROLLO: Gestión para Resultados y evaluación del desempeño

PROGRAMA PRESUPUESTARIO: 01050206040323 Consolidación de la administración pública para resultados

PROYECTO: 010502060203 Adquisiciones y servicios

OBJETIVO DEL PROGRAMA PRESUPUESTARIO: Comprende el conjunto de actividades y herramientas para coadyuvar a que la actuación de los servidores públicos sea ética, eficiente y transparente, a fin de generar resultados con apego a los principios de legalidad, objetividad, profesionalismo, honores, lealtad, imparcialidad, eficiencia, eficacia, equidad, transparencia, economía, integridad, que permitan la toma de decisiones sobre la utilización de los recursos públicos con el objeto de mejorar la calidad del gasto público y la rendición de cuentas.

DEPENDENCIA GENERAL: 100 DIRECCIÓN DE ADMINISTRACIÓN

DEPENDENCIA AUXILIAR: 123 Ingresos de Recursos Materiales (Recursos Materiales)

ESTRUCTURA DEL INDICADOR

NOMBRE DEL INDICADOR: Porcentaje de recursos ejercidos en adquisiciones

FORMULA DE CÁLCULO: (Monto por concepto de adquisiciones ejercido/Monto por concepto de adquisiciones programadas) *100

INTERPRETACIÓN: Registros administrativos de los procesos adquisitivos realizados.

DIMENSIÓN QUE ATIENDE: Cantidad **FRECUENCIA DE MEDICIÓN:** Semestral Gestión

DESCRIPCIÓN DEL FACTOR DE COMPARACIÓN: 2.1. Ejecución del Programa Anual de Adquisiciones.

ÁMBITO GEOGRÁFICO: Todo el Municipio

COBERTURA:

LÍNEA BASE:

COMPORTAMIENTO DE LAS VARIABLES DURANTE EL "TERCER" TRIMESTRE

VARIABLE	UNIDAD DE MEDIDA	OPERACIÓN	META ANUAL	PROG.	AVANCE TRIMESTRAL		AVANCE ACUMULADO				
					%	ALCAN.	%	PROG.	%	ALCAN.	%
M.C.A.S. Monto por concepto de adquisiciones ejercido	Costo	Semanal	20127524	10130151	50%	15661933	92%	20322125	75%	102387412	100%
M.C.A.P. Monto por concepto de adquisiciones programadas	Costo	Semanal	119277726	41812480	25%	49148479	20%	132668888	97%	83521479	70%

COMPORTAMIENTO DEL INDICADOR

DESCRIPCIÓN DE LA META ANUAL:

2.1. Ejecución del Programa Anual de Adquisiciones.

META ANUAL	TERCER TRIMESTRE				AVANCE ACUMULADO			
	PROG.	ALC.	EF %	SEMAFORO	PROG.	ALC.	EF %	SEMAFORO
20127524	20130731	18526933	92%	SEMAFORO	60391191	132667412	100%	SEMAFORO
199277718	49413413	49148479	95%	SEMAFORO	132668888	83521479	63%	SEMAFORO

DESCRIPCIÓN DE RESULTADOS Y JUSTIFICACIÓN EN CASO DE VARIACIÓN SUPERIOR - 10 POR CIENTO RESPECTO A LO PROGRAMADO

EVALUACIÓN DEL INDICADOR

AYUNTAMIENTO DE LA PAZ 2022 - 2024

SECRETARÍA DE ADMINISTRACIÓN

JEFATURA DE RECURSOS MATERIALES

DEPENDENCIA GENERAL O AUXILIAR: 100 DIRECCIÓN DE ADMINISTRACIÓN

Nombre: M.P. Javier Márquez Serrano

Cargo: Jefe de Recursos Materiales

Firma:

AYUNTAMIENTO DE LA PAZ 2022 - 2024

DIRECCIÓN GENERAL DE RESULTADOS ACUMULADOS Y FINANZAS

Nombre: M. Miguel Ricardo Escamilla

Cargo: Director General de Administración y Finanzas

Firma:

APROBADO PARA EL FOLIO 243500023 DE RESULTADOS ACUMULADOS



PBRM-08b FICHA TÉCNICA DE SEGUIMIENTO DE INDICADORES 2023 DE GESTIÓN O ESTRATÉGICO

PLAR / EJE TRANSVERSAL: Eje transversal | Gobierno Moderno, Cívico y Responsable
TEMA DE DESARROLLO: Sesión para Resultados y evaluación del desempeño
PROGRAMA PRESUPUESTARIO: 0050206NA0423 Consolidación de la administración pública para resultados

PROYECTO: 010502060201 Adquisiciones y servicios

OBJETIVO DEL PROGRAMA PRESUPUESTARIO: Comenzar el conjunto de actividades y herramientas para *ocasionar* que la actuación de los servidores públicos sea eficaz, eficiente y transparente, a fin de generar resultados con apego a los principios de legalidad, objetividad, profesionalismo, honradez, lealtad, imparcialidad, eficiencia, eficacia, equidad, transparencia, economía, integridad, que permitan la toma de decisiones sobre la aplicación de los recursos públicos con el objeto de mejorar la calidad del gasto público y la rendición de cuentas.

DEPENDENCIA GENERAL: 500 DIRECCIÓN DE ADMINISTRACIÓN
DEPENDENCIA AUXILIAR: 521 Refuerzo de Recursos Materiales / Recursos Materiales

ESTRUCTURA DEL INDICADOR:

NOMBRE DEL INDICADOR: Tasa de variación en la distribución de Insumos a las áreas administrativas
FORMULA DE CÁLCULO: (Erogaciones por concepto de insumos a las áreas administrativas para la prestación y otorgamiento de bienes y servicios en el trimestre actual / Erogaciones por concepto de insumos a las áreas administrativas para la prestación y otorgamiento de bienes y servicios en el trimestre anterior) *100

INTERPRETACIÓN: Regimen administrativas sobre la distribución de insumos para la prestación de bienes y servicios.
DIMENSIÓN QUE ATIENDE: Económico **FRECUENCIA DE MEDICIÓN:** Semestral Gestión

DESCRIPCIÓN DEL FACTOR DE COMPARACIÓN: 2.2. Distribución de Insumos a las áreas administrativas para la prestación y otorgamiento de bienes y servicios.
ÁMBITO GEOGRÁFICO: Todo el Municipio

COBERTURA:
LÍNEA BASE:

COMPORTAMIENTO DE LAS VARIABLES DURANTE EL "TERCER" TRIMESTRE

VARIABLE	UNIDAD DE MEDIDA	OPERACIÓN	META ANUAL	AVANCE TRIMESTRAL				AVANCE ACUMULADO			
				PROG.	%	ALCAN.	%	PROG.	%	ALCAN.	%
BRM-04-P-08-B-1-A-1. Erogaciones por concepto de Insumos a las áreas administrativas para la prestación y otorgamiento de bienes y servicios en el trimestre actual	Gasto	Sumable	199277718	15615400	20%	10348410	20%	140988257	25%	122698658	85%
BRM-04-P-08-B-1-A-1. Erogaciones por concepto de Insumos a las áreas administrativas para la prestación y otorgamiento de bienes y servicios en el trimestre anterior	Gasto	Sumable	108341330	31902041	20%	20582485	27%	64207598	59%	51011725	10%

COMPORTAMIENTO DEL INDICADOR

DESCRIPCIÓN DE LA META ANUAL:

2.2. Distribución de insumos a las áreas administrativas para la prestación y otorgamiento de bienes y servicios.

META ANUAL	TERCER TRIMESTRE				SEMAFORO	AVANCE ACUMULADO				SEMAFORO
	PROG	ALC	AVANCE TRIMESTRAL EF %	SEMAFORO		PROG	ALC	AVANCE ACUMULADO EF %	SEMAFORO	
199277718	68819430	05104013	9%		149458287	132769898	9%			
108341330	31562242	30582485	97%		64207598	55041729	86%			

DESCRIPCIÓN DE RESULTADOS Y JUSTIFICACION EN CASO DE VARIACION SUPERIOR +- 10 POR CIENTO RESPECTO A LO PROGRAMADO

EVALUACIÓN DEL INDICADOR

DEPENDENCIA GENERAL/AUXILIAR: 500 DIRECCIÓN DE ADMINISTRACIÓN

Nombre: C.C. David Milla Serrano
Cargo: Jefe de Recursos Materiales
Firma:

Nombre: L.C. Miguel Eduardo Escobar
Cargo: Director General de Administración y Finanzas
Firma:





PBRM-08b FICHA TÉCNICA DE SEGUIMIENTO DE INDICADORES 2023 DE GESTIÓN O ESTRATÉGICO

PILAR /EJE TRANSVERSAL: Eje transversal II Gobierno Moderno, Capaz y Responsable
TEMA DE DESARROLLO: Gestión para Resultados y evaluación del desempeño
PROGRAMA PRESUPUESTARIO: 01050206000203 Camificación de la administración pública para resultados
PROYECTO: 010502060102 Selección, capacitación y desarrollo de personal

OBJETIVO DEL PROGRAMA PRESUPUESTARIO: Comprende el conjunto de actividades y herramientas para conducir a que la actuación de los servidores públicos sea eficaz, eficiente y transparente, a fin de generar resultados con apego a los principios de legalidad, objetividad, profesionalismo, honradez, lealtad, imparcialidad, eficiencia, exactitud, equidad, transparencia, economía, integridad, que permitan la toma de decisiones sobre la aplicación de los recursos públicos con el objeto de mejorar la calidad del gasto público y la rendición de cuentas.

DEPENDENCIA GENERAL: EDO DIRECCIÓN DE ADMINISTRACIÓN
DEPENDENCIA AUXILIAR: LDO Dirección de Recursos Humanos (Administración y Desarrollo de Personal)

ESTRUCTURA DEL INDICADOR

NOMBRE DEL INDICADOR: Porcentaje de supervisiones realizadas para verificar la puntualidad y asistencia
FORMULA DE CÁLCULO: (Supervisiones realizadas para verificar la puntualidad y asistencia de los servidores públicos / Supervisiones programadas para verificar la puntualidad y asistencia de los servidores públicos) * 100

INTERPRETACIÓN: Registros administrativos de incidencias de puntualidad y asistencia.
DIMENSIÓN QUE ATIENDE: Calidad **FRECUENCIA DE MEDICIÓN:** Semestral Gestión

DESCRIPCIÓN DEL FACTOR DE COMPARACIÓN: 1.1. Detección y determinación de incidencias a los registros de puntualidad y asistencia.
ÁMBITO GEOGRÁFICO: Todo el Municipio

COBERTURA:
LÍNEA BASE:

COMPORTAMIENTO DE LAS VARIABLES DURANTE EL "TERCER" TRIMESTRE

VARIABLE	UNIDAD DE MEDIDA	OPERACIÓN	META ANUAL	AVANCE TRIMESTRAL				AVANCE ACUMULADO			
				PROG.	%	ALCAN.	%	PROG.	%	ALCAN.	%
S.I.C.V.P.A.S.P. Supervisiones realizadas para verificar la puntualidad y asistencia de los servidores públicos	Supervisiones	Suma de	24	6	25%	6	100%	18	75%	18	100%
S.I.C.V.P.A.S.P. Supervisiones programadas para verificar la puntualidad y asistencia de los servidores públicos	Supervisiones	Suma de	24	6	25%	6	100%	18	75%	18	100%

COMPORTAMIENTO DEL INDICADOR

DESCRIPCIÓN DE LA META ANUAL:

1.1. Detección y determinación de incidencias a los registros de puntualidad y asistencia.

META ANUAL	TERCER TRIMESTRE									
	AVANCE TRIMESTRAL				SEMAFORO	AVANCE ACUMULADO				
	PROG	ALC	EF %	PROG		ALC	EF %	SEMAFORO		
24	6	6	100%	Verde	18	18	100%	Verde		
24	6	6	100%	Verde	18	18	100%	Verde		

DESCRIPCIÓN DE RESULTADOS Y JUSTIFICACIÓN EN CASO DE VARIACIÓN SUPERIOR +- 30 POR CIENTO RESPECTO A LO PROGRAMADO

EVALUACIÓN DEL INDICADOR

La meta del tercer trimestre se cumplió al 100%

DEPENDENCIA GENERAL O AUXILIAR: EDO DIRECCIÓN DE ADMINISTRACIÓN

ELABORÓ:
Nombre: L.C. Alejandro Sánchez Cárdenas
Cargo: Director de Recursos Humanos
AYUNTAMIENTO DE LA PAZ
2022 - 2024
RECURSOS HUMANOS

RECIBIÓ:
Nombre: L.C. Miguel Pichardo Escamilla
Cargo: Director General de Administración y Finanzas
SECRETARÍA DE GOBIERNO BASADO EN LOS VALORES MUNICIPALES

AYUNTAMIENTO DE LA PAZ
2022 - 2024
SECRETARÍA GENERAL DEL GOBIERNO MUNICIPAL



P6RM-08b FICHA TÉCNICA DE SEGUIMIENTO DE INDICADORES 2023 DE GESTIÓN O ESTRATÉGICO

PILAR/EE TRANSVERSAL: Eje transversal I: Gobierno Moderno, Capaz e Inexpugnable
TEMA DE DESARROLLO: Gestión para Resultados y evaluación del desempeño
PROGRAMA PRESUPUESTARIO: 03050206N40223 Consolidación de la administración pública para resultados
PROYECTO: 030502060302 Selección, capacitación y desarrollo de personal

OBJETIVO DEL PROGRAMA PRESUPUESTARIO: Comprende el conjunto de condiciones y herramientas para adecuar o que la atención de los servidores públicos sea eficaz, eficiente y transparente, a fin de generar resultados con apego a los principios de legalidad, objetividad, profesionalismo, honradez, lealtad, imparcialidad, eficiencia, eficacia, equidad, transparencia, economía, integridad, que permitan la toma de decisiones sobre la aplicación de los recursos públicos con el objeto de mejorar la calidad del gasto público y la rendición de cuentas.
DEPENDENCIA GENERAL: 603 DIRECCIÓN DE ADMINISTRACIÓN
DEPENDENCIA AUXILIAR: 120 Dirección de Recursos Humanos (Administración y Desarrollo de Personal)

ESTRUCTURA DEL INDICADOR

NOMBRE DEL INDICADOR: Porcentaje de movimientos de personal efectivos.
FORMULA DE CÁLCULO: (Movimientos de altas y bajas efectuadas/Movimientos de altas y bajas en proceso) *100
INTERPRETACIÓN: Registros Administrativos de altas y bajas de los servidores públicos.
DIMENSIÓN QUE ATIENDE: Económica
FRECUENCIA DE MEDICIÓN: Semestral Gestión
DESCRIPCIÓN DEL FACTOR DE COMPARACIÓN: 1.2. Actualización de los movimientos de altas y bajas de los servidores públicos.
ÁMBITO GEOGRÁFICO: Todo el Municipio
COBERTURA:
LINEA BASE:

COMPORTAMIENTO DE LAS VARIABLES DURANTE EL "TERCER" TRIMESTRE

VARIABLE	UNIDAD DE MEDIDA	OPERACIÓN	META ANUAL	AVANCE TRIMESTRAL				AVANCE ACUMULADO			
				PROG.	%	ALCAN.	%	PROG.	%	ALCAN.	%
M.A. S.EF. Movimientos de altas y bajas efectuados	Movimientos	Suma	12	3	25%	3	100%	9	75%	9	100%
M.A. S.PR. Movimientos de altas y bajas en proceso	Movimientos	Suma	12	3	25%	3	100%	9	75%	9	100%

COMPORTAMIENTO DEL INDICADOR

DESCRIPCIÓN DE LA META ANUAL:

1.2. Actualización de los movimientos de altas y bajas de los servidores públicos.

META ANUAL	TERCER TRIMESTRE							
	AVANCE TRIMESTRAL				AVANCE ACUMULADO			
	PROG.	ALC.	EF %	SEMAFORO	PROG.	ALC.	EF %	SEMAFORO
12	3	3	100%	Verde	9	9	100%	Verde
12	3	3	100%	Verde	9	9	100%	Verde

DESCRIPCIÓN DE RESULTADOS Y JUSTIFICACIÓN EN CASO DE VARIACIÓN SUPERIOR +- 30 POR CIENTO RESPECTO A LO PROGRAMADO

EVALUACIÓN DEL INDICADOR

La meta del tercer trimestre se cumplió al 100%

DEPENDENCIA GENERAL O AUXILIAR: 603 DIRECCIÓN DE ADMINISTRACIÓN

ELABORÓ:
Nombre: L.C. Alejandro Sánchez Cabrera
Cargo: Director de Recursos Humanos



VALIDÓ:
Nombre: L.C. Miguel Ricardo Escarola
Cargo: Director General de Administración y Finanzas





PBRM-08b FICHA TÉCNICA DE SEGUIMIENTO DE INDICADORES 2023 DE GESTIÓN O ESTRATÉGICO

PILAR /EJE TRANSVERSAL: Pilar 3: Territorial

TEMA DE DESARROLLO: Ciudades y comunidades sostenibles

PROGRAMA PRESUPUESTARIO: 02020101NF0128 Desarrollo urbano

PROYECTO: 020301010503 Estudios, Proyectos y Supervisión

OBJETIVO DEL PROGRAMA PRESUPUESTARIO: Incluye las acciones para ordenar y regular el crecimiento urbano municipal vinculándolo a un desarrollo regional sustentable, replanteando los mecanismos de planeación urbana y fortaleciendo el papel del municipio en la materia como responsable de su planeación y operación.

DEPENDENCIA GENERAL: F00 DESARROLLO URBANO Y OBRAS PÚBLICAS

DEPENDENCIA AUXILIAR: 024 Dirección de Obras Públicas (Desarrollo urbano)

ESTRUCTURA DEL INDICADOR

NOMBRE DEL INDICADOR: Tasa de variación de la infraestructura urbana desarrollada.

FORMULA DE CÁLCULO: $(\text{Infraestructura urbana nueva desarrollada en el año actual} / \text{Infraestructura urbana desarrollada en el año anterior} - 1) * 100$

INTERPRETACIÓN: Reportes y expedientes únicos de la Secretaría de Desarrollo Urbano.

DIMENSIÓN QUE ATIENDE: Eficacia. **FRECUENCIA DE MEDICIÓN:** Anual Estratégico

DESCRIPCIÓN DEL FACTOR DE COMPARACIÓN: Contribuir al desarrollo del ordenamiento territorial del municipio mediante la infraestructura urbana para mejorar la calidad de vida de los habitantes.

ÁMBITO GEOGRÁFICO: Todo el Municipio

COBERTURA:

LÍNEA BASE:

COMPORTAMIENTO DE LAS VARIABLES DURANTE EL "TERCER" TRIMESTRE

VARIABLE	UNIDAD DE MEDIDA	OPERACIÓN	META ANUAL	AVANCE TRIMESTRAL				AVANCE ACUMULADO			
				PROG.	%	ALCAN.	%	PROG.	%	ALCAN.	%
I.I.N.O.A.ACT. Infraestructura urbana nueva desarrollada en el año actual	Infraestructura	Sumable	66	0	0%	0	0%	0	0%	0	0%
I.J.D.A.ANT. Infraestructura urbana desarrollada en el año anterior	Infraestructura	Sumable	56	0	0%	0	0%	0	0%	0	0%

COMPORTAMIENTO DEL INDICADOR

DESCRIPCIÓN DE LA META ANUAL

Contribuir al desarrollo del ordenamiento territorial del municipio mediante la infraestructura urbana para mejorar la calidad de vida de los habitantes.

META ANUAL	TERCER TRIMESTRE										
	AVANCE TRIMESTRAL					SEMAFÓRO	AVANCE ACUMULADO				
	PROG	ALC	EF %	SEMAFÓRO	PROG		ALC	EF %	SEMAFÓRO		
66	0	0	0%		0	0	0%				
56	0	0	0%		0	0	0%				

DESCRIPCIÓN DE RESULTADOS Y JUSTIFICACIÓN EN CASO DE VARIACIÓN SUPERIOR + - 30 POR CIENTO RESPECTO A LO PROGRAMADO

EVALUACIÓN DEL INDICADOR

No se programo meta para el tercer trimestre

DEPENDENCIA GENERAL O AUXILIAR: F00 DESARROLLO URBANO Y OBRAS PÚBLICAS

ELABORÓ

Nombre: Ing. Luis Enrique Aguilar Ruiz

Cargo: Director de Obras Públicas

AYUNTAMIENTO DE LA PAZ 2022 - 2024

DIRECCIÓN DE OBRAS PÚBLICAS

VO. BO.

Nombre: Ing. Luis Enrique Aguilar Ruiz

Cargo: Director de Obras Públicas

AYUNTAMIENTO DE LA PAZ 2022 - 2024

DIRECCIÓN DE OBRAS PÚBLICAS



PBRM-08b FICHA TÉCNICA DE SEGUIMIENTO DE INDICADORES 2023 DE GESTIÓN O ESTRATÉGICO

PILAR /EJE TRANSVERSAL: Pilar 3: Territorial
TEMA DE DESARROLLO: Ciudades y comunidades sostenibles
PROGRAMA PRESUPUESTARIO: 02020101NP0123 Desarrollo urbano
PROYECTO: 020201030503 Estudios, Proyectos y Supervisión

OBJETIVO DEL PROGRAMA PRESUPUESTARIO: Incluye las acciones para ordenar y regular el crecimiento urbano municipal vinculándolo a un desarrollo regional sustentable, replanteando los mecanismos de planeación urbana y fortaleciendo el papel del municipio en la materia como responsable de su planeación y operación.

DEPENDENCIA GENERAL: P00 DESARROLLO URBANO Y OBRAS PÚBLICAS
DEPENDENCIA AUXILIAR: 020 Dirección de Obras Públicas (Desarrollo urbano)

ESTRUCTURA DEL INDICADOR

NOMBRE DEL INDICADOR: Tasa de variación de mantenimientos o ampliaciones de la infraestructura urbana.

FORMULA DE CÁLCULO: $\frac{[(\text{Mantenimientos o ampliación a la infraestructura urbana en el año actual}) / (\text{Mantenimientos o ampliación a la infraestructura urbana en el año anterior}) - 1] * 100}{}$

INTERPRETACIÓN: Estadística de la Dirección de Administración Urbana y Obras Públicas.

DIMENSIÓN QUE ATIENDE: Eficiencia FRECUENCIA DE MEDICIÓN: Anual Estratégico

DESCRIPCIÓN DEL FACTOR DE COMPARACIÓN: La administración pública municipal realiza acciones de mantenimiento y/o ampliación a la infraestructura urbana.

ÁMBITO GEOGRÁFICO: Todo el Municipio

COBERTURA

LÍNEA BASE

COMPORTAMIENTO DE LAS VARIABLES DURANTE EL "TERCER" TRIMESTRE

VARIABLE	UNIDAD DE MEDIDA	OPERACIÓN	META ANUAL	AVANCE TRIMESTRAL				AVANCE ACUMULADO			
				PROG.	%	ALCAN.	%	PROG.	%	ALCAN.	%
M.A.L.L.A.A.C.T. Mantenimientos o ampliación a la infraestructura urbana en el año actual	Mantenimiento	Sumable	58	0	0%	0	0%	0	0%	0	0%
M.A.L.L.A.A.N.T. Mantenimientos o ampliación a la infraestructura urbana en el año anterior	Mantenimiento	Sumable	56	0	0%	0	0%	0	0%	0	0%

COMPORTAMIENTO DEL INDICADOR

DESCRIPCIÓN DE LA META ANUAL:

La administración pública municipal realiza acciones de mantenimiento y/o ampliación a la infraestructura urbana.

META ANUAL	TERCER TRIMESTRE									
	AVANCE TRIMESTRAL				AVANCE ACUMULADO					
	PROG.	ALC.	EF %	SEMAFORO	PROG.	ALC.	EF %	SEMAFORO		
58	0	0	0%		0	0	0%			
56	0	0	0%		0	0	0%			

DESCRIPCIÓN DE RESULTADOS Y JUSTIFICACIÓN EN CASO DE VARIACIÓN SUPERIOR +- 10 POR CIENTO RESPECTO A LO PROGRAMADO

EVALUACIÓN DEL INDICADOR

No se programó meta para el tercer trimestre

DEPENDENCIA GENERAL O AUXILIAR: P00 DESARROLLO URBANO Y OBRAS PÚBLICAS

ELABORÓ:
Nombre: Ing. Luis Enrique Aguilar Ruiz
Cargo: Director de Obras Públicas
Firma: _____
AYUNTAMIENTO DE LA PAZ 2022 - 2024
DIRECCIÓN DE OBRAS PÚBLICAS

VO. BO.
Nombre: Ing. Luis Enrique Aguilar Ruiz
Cargo: Director de Obras Públicas
Firma: _____
AYUNTAMIENTO DE LA PAZ 2022 - 2024
SISTEMA DE PRESUPUESTO BASADO EN RESULTADOS MUNICIPALES DE OBRAS PÚBLICAS



PbRM-08b FICHA TÉCNICA DE SEGUIMIENTO DE INDICADORES 2023 DE GESTIÓN O ESTRATÉGICO

PIAR /DE TRANSVERSAL: Piar 3: Territorial
TEMA DE DESARROLLO: Ciudades y comunidades sostenibles
PROGRAMA PRESUPUESTARIO: 02020101MCOB23 Desarrollo urbano
PROYECTO: 020201010503 Estudios, Proyectos y Supervisión

OBJETIVO DEL PROGRAMA PRESUPUESTARIO: Incluye las acciones para ordenar y regular el crecimiento urbano municipal vinculándolo a un desarrollo regional sustentable, replanteando los mecanismos de planeación urbana y fortaleciendo el papel del municipio en la materia como responsable de su planeación y operación.

DEPENDENCIA GENERAL: FBO DESARROLLO URBANO Y OBRAS PÚBLICAS
DEPENDENCIA AUXILIAR: 024 Dirección de Obras Públicas (Desarrollo urbano)

ESTRUCTURA DEL INDICADOR

NOMBRE DEL INDICADOR: Porcentaje de avance en la ejecución de obras.
FORMULA DE CÁLCULO: (Número de obras realizadas / Número de obras programadas en el año) *100

INTERPRETACIÓN: Programa anual de obras publicas informe semestral de avance de obras Expedientes técnicos de obras

DIMENSIÓN QUE ATENDE: Económico FRECUENCIA DE MEDICIÓN: Semestral Gestión

DESCRIPCIÓN DEL FACTOR DE COMPARACIÓN: 6. Obras públicas realizadas

ÁMBITO GEOGRÁFICO: Todo el Municipio

COBERTURA

LÍNEA BASE

COMPORTAMIENTO DE LAS VARIABLES DURANTE EL "TERCER" TRIMESTRE

VARIABLE	UNIDAD DE MEDIDA	OPERACIÓN	META ANUAL	AVANCE TRIMESTRAL				AVANCE ACUMULADO			
				PROG.	%	ALCAN.	%	PROG.	%	ALCAN.	%
N.D.FEA. Número de obras realizadas	Obras	Sumable	68	0	0%	0	0%	0	0%	0	0%
N.D.PIC.A. Número de obras programadas en el año	Obras	Sumable	54	0	0%	0	0%	0	0%	0	0%

COMPORTAMIENTO DEL INDICADOR

DESCRIPCIÓN DE LA META ANUAL:

6. Obras públicas realizadas

META ANUAL	TERCER TRIMESTRE							
	AVANCE TRIMESTRAL			SEMAFORO	AVANCE ACUMULADO			SEMAFORO
PROG.	ALC.	EF %	PROG.		ALC.	EF %		
68	0	0	0%	0	0	0%		
54	0	0	0%	0	0	0%		

DESCRIPCIÓN DE RESULTADOS Y JUSTIFICACIÓN EN CASO DE VARIACIÓN SUPERIOR + - 30 POR CIENTO RESPECTO A LO PROGRAMADO

EVALUACIÓN DEL INDICADOR

No se programo meta para el tercer trimestre

DEPENDENCIA GENERAL O AUXILIAR: FBO DESARROLLO URBANO Y OBRAS PÚBLICAS

ELABORÓ:
Nombre: Ing. Luis Enrique Aguilar Ruiz
Cargo: Director de Obras Públicas

VO. BO.
Nombre: Ing. Luis Enrique Aguilar Ruiz
Cargo: Director de Obras Públicas



PbRM-08b FICHA TÉCNICA DE SEGUIMIENTO DE INDICADORES 2023 DE GESTIÓN O ESTRATÉGICO

PILAR /EJE TRANSVERSAL: Pilar 3: Territorial

TEMA DE DESARROLLO: Ciudades y comunidades sostenibles

PROGRAMA PRESUPUESTARIO: 02020101NA1123 Desarrollo urbano

PROYECTO: 020201010403 Estudios, Proyectos y Supervisión

OBJETIVO DEL PROGRAMA PRESUPUESTARIO: Incluye las acciones para ordenar y regular el crecimiento urbano municipal vinculándolo a un desarrollo regional sustentable, replanteando los mecanismos de planeación urbana y fortaleciendo el papel del municipio en la materia como responsable de su planeación y operación.

DEPENDENCIA GENERAL: 000 DESARROLLO URBANO Y OBRAS PÚBLICAS

DEPENDENCIA AUXILIAR: 024 Dirección de Obras Públicas (Desarrollo urbano)

ESTRUCTURA DEL INDICADOR

NOMBRE DEL INDICADOR: Porcentaje de informes de supervisión de obra entregados.

FORMULA DE CÁLCULO: (Número de informes entregados de supervisión de obras / Total de Informes de supervisión de obras programados) *100

INTERPRETACIÓN: Búsquedas de obras Reportes diarios de supervisión de obras informes trimestrales del avance en la supervisión de las obras públicas.

DIMENSIÓN QUE ATIENDE: Económico

DESCRIPCIÓN DEL FACTOR DE COMPARACIÓN: 6.1. Control y supervisión de obras públicas.

ÁMBITO GEOGRÁFICO: Todo el Municipio

FRECUENCIA DE MEDICIÓN: Trimestral Gestión

COBERTURA:

LÍNEA BASE:

COMPORTAMIENTO DE LAS VARIABLES DURANTE EL "TERCER" TRIMESTRE

VARIABLE	UNIDAD DE MEDIDA	OPERACIÓN	META ANUAL	AVANCE TRIMESTRAL				AVANCE ACUMULADO			
				PROG.	%	ALCAN.	%	PROG.	%	ALCAN.	%
N.I. ESUP.D. Número de Informes entregados de supervisión de obras	Informes	Sumable	68	24	35%	24	100%	24	35%	24	100%
"I.SUP.D.PROG. Total de Informes de supervisión de obras programados	Informes	Sumable	68	24	35%	24	100%	24	35%	24	100%

COMPORTAMIENTO DEL INDICADOR

DESCRIPCIÓN DE LA META ANUAL:

6.1. Control y supervisión de obras públicas.

META ANUAL	TERCER TRIMESTRE							
	AVANCE TRIMESTRAL				AVANCE ACUMULADO			
	PROG.	ALC.	EE %	SEMAFORO	PROG.	ALC.	EE %	SEMAFORO
68	24	24	100%	Verde	24	24	100%	verde
68	24	24	100%	Verde	24	24	100%	verde

DESCRIPCIÓN DE RESULTADOS Y JUSTIFICACIÓN EN CASO DE VARIACIÓN SUPERIOR +- 10 POR CIENTO RESPECTO A LO PROGRAMADO

EVALUACIÓN DEL INDICADOR

La meta del tercer trimestre se cumplió al 100%

DEPENDENCIA GENERAL O AUXILIAR: 000 DESARROLLO URBANO Y OBRAS PÚBLICAS

ELABORO

Nombre: Ing. Luis Enrique Aguilar Ruiz

Cargo: Director de Obras Públicas

VO. BO.

Nombre: Ing. Luis Enrique Aguilar Ruiz

Cargo: Director de Obras Públicas



NF01

PbRM-08b FICHA TÉCNICA DE SEGUIMIENTO DE INDICADORES 2023 DE GESTIÓN O ESTRATÉGICO

PILAR /LÍNEA TRANSVERSAL: Pilar 3 Territorial
TEMA DE DESARROLLO: Ciudades y comunidades sostenibles
PROGRAMA PRESUPUESTARIO: 01030001NF0123 Política territorial
PROYECTO: 010300010201 Planeación integral y concertada. Instrumentación urbana.
 010300010202 Regularización de precios.
 010300010302

OBJETIVO DEL PROGRAMA PRESUPUESTARIO: Es el conjunto de acciones a aplicar en una demarcación territorial definida, en beneficio de toda la población o comunidades específicas ahí establecidas.

DEPENDENCIA GENERAL: Desarrollo Urbano y Servicios Públicos
DEPENDENCIA AUXILIAR: 123 Dirección de Desarrollo Urbano y Sostenible

ESTRUCTURA DEL INDICADOR

NOMBRE DEL INDICADOR: Tasa de variación en los proyectos de planeación urbana y territorial concluidos.
FORMULA DE CÁLCULO: ((Proyectos de planeación urbana y territorial concluidos en el año actual)/Proyectos de planeación urbana y territorial concluidos en el año anterior)-1) *100

INTERPRETACIÓN: Expedientes de los proyectos Urbanos.

DIMENSIÓN QUE ATIENDE: Eficacia. **FRECUENCIA DE MEDICIÓN:** Trimestral Gestión

DESCRIPCIÓN DEL FACTOR DE COMPARACIÓN: Contribuir al fortalecimiento de la política territorial a través de actividades de incorporación ordenada y planificada del suelo al desarrollo urbano

ÁMBITO GEOGRÁFICO: Todo el Municipio

LÍNEA BASE

COMPORTAMIENTO DE LAS VARIABLES DURANTE EL "TERCER" TRIMESTRE

VARIABLE	UNIDAD DE MEDIDA	OPERACIÓN	META ANUAL	AVANCE TRIMESTRAL				AVANCE ACUMULADO			
				PROG.	%	ALCAN.	%	PROG.	%	ALCAN.	%
P.P.M.T.CA.ACT. Proyectos de planeación urbana y territorial concluidos en el año actual	Proyecto	Sumado	1	0	0%	1	100%	0	0%	1	100%
P.P.M.T.CA.ANT. Proyectos de planeación urbana y territorial concluidos en el año anterior	Proyecto	Sumado	1	0	0%	1	100%	0	0%	1	100%

COMPORTAMIENTO DEL INDICADOR

DESCRIPCIÓN DE LA META ANUAL:

Contribuir al fortalecimiento de la política territorial a través de actividades de incorporación ordenada y planificada del suelo al desarrollo urbano

META ANUAL	TERCER TRIMESTRE									
	AVANCE TRIMESTRAL					AVANCE ACUMULADO				
	PROG	ALC	EF %	SEMAFORO	PROG	ALC	EF %	SEMAFORO		
1	0	1	0%	NARANJA	1	1	100%	VERDE		
1	0	1	0%	NARANJA	1	1	100%	VERDE		

DESCRIPCIÓN DE RESULTADOS Y JUSTIFICACIÓN EN CASO DE VARIACIÓN SUPERIOR A -10 POR CIENTO RESPECTO A LO PROGRAMADO

EVALUACIÓN DEL INDICADOR

No se programaron metas para este trimestre, sin embargo se cuenta con la información requerida por el indicador

DEPENDENCIA GENERAL O AUXILIAR: Desarrollo Urbano y Servicios Públicos

ELABORADO
 Nombre: Lic. Alina Reyes Ortiz
 Cargo: Director de Desarrollo Urbano y Sostenible
 Firma: [Firma]



VO. BO.
 Nombre: Lic. Alina Reyes Ortiz
 Cargo: Director de Desarrollo Urbano y Sostenible
 Firma: [Firma]



NP01

PbRM-08b FICHA TÉCNICA DE SEGUIMIENTO DE INDICADORES 2023 DE GESTIÓN O ESTRATÉGICO

PIAR /ULTRANVERSAL: Pilar 3 Territorial

TEMA DE DESARROLLO: Ciudades y comunidades sostenibles

PROGRAMA PRESUPUESTARIO: 0100001NF0125 Política territorial
01000010201 Planeación Integral y concertada.
01000010202 Regularización de predios. Instrumentación urbana.

PROYECTO: 01000010302 Regularización de predios.

OBJETIVO DEL PROGRAMA PRESUPUESTARIO: Es el conjunto de acciones a aplicar en una demarcación territorial definida, en beneficio de toda la población o comunidades específicas ahí establecidas.

DEPENDENCIA GENERAL: Desarrollo Urbano y Servicios Públicos

DEPENDENCIA AUXILIAR: 123 Dirección de Desarrollo Urbano y Sostenible

ESTRUCTURA DEL INDICADOR

NOMBRE DEL INDICADOR: Tasa de variación en las sesiones de planeación para la política territorial municipal.

FÓRMULA DE CÁLCULO: ((Sesiones de planeación para la política territorial municipal efectuadas en el año actual/Sesiones de planeación para la política territorial municipal efectuadas en el año anterior(-1) *100

INTERPRETACIÓN: Actas y minutos de trabajo. Resultados comparativos de los planes y programas en materia de política territorial

DIMENSIÓN QUE ATIENDE: Eficiencia

FRECUENCIA DE MEDICIÓN: Trimestral Gestión

DESCRIPCIÓN DEL FACTOR DE COMPARACIÓN: La planeación de la política territorial municipal cumple con el objeto del Sistema de Planeación Democrática para el desarrollo del Estado de México y municipios.

ÁMBITO GEOGRÁFICO: Todo el Municipio

COBERTURA:

LÍNEA BASE:

COMPORTAMIENTO DE LAS VARIABLES DURANTE EL "TERCER" TRIMESTRE

VARIABLE	UNIDAD DE MEDIDA	OPERACIÓN	META ANUAL	AVANCE TRIMESTRAL				AVANCE ACUMULADO			
				PROG.	%	ALCAN.	%	PROG.	%	ALCAN.	%
S.P.P.T.M.E.A.ACT. Sesiones de planeación para la política territorial municipal efectuadas en el año actual	Sesión	Sumable	2	0	0%	0	0%	2	100%	2	0%
S.P.P.T.M.E.A.AKT. Sesiones de planeación para la política territorial municipal efectuadas en el año anterior	Sesión	Sumable	2	0	0%	0	0%	2	0%	2	0%

COMPORTAMIENTO DEL INDICADOR

DESCRIPCIÓN DE LA META ANUAL:

La planeación de la política territorial municipal cumple con el objeto del Sistema de Planeación Democrática para el desarrollo del Estado de México y municipios.

META ANUAL	TERCER TRIMESTRE									
	AVANCE TRIMESTRAL				SEMAFORO	AVANCE ACUMULADO				SEMAFORO
	PROG	ALC	EF %			PROG	ALC	EF %		
2	0	0	0%	N/A	2	2	0%	N/A		
2	0	0	0%	N/A	2	2	0%	N/A		

DESCRIPCIÓN DE RESULTADOS Y JUSTIFICACIÓN EN CASO DE VARIACIÓN SUPERIOR +- 10 POR CIENTO RESPECTO A LO PROGRAMADO

EVALUACIÓN DEL INDICADOR

No se programaron metas para este trimestre

DEPENDENCIA GENERAL O AUXILIAR: Desarrollo Urbano y Servicios Públicos

ELABORÓ

Nombre: Lic. Alicia Reyes Ortiz

Cargo: Director de Desarrollo Urbano y Sostenible



VO. BO.

Nombre: Lic. Alicia Reyes Ortiz

Cargo: Director de Desarrollo Urbano y Sostenible

SISTEMA DE PRESUPUESTO BASADO EN RESULTADOS MUNICIPALES



001

PbRM-08b FICHA TÉCNICA DE SEGUIMIENTO DE INDICADORES 2023 DE GESTIÓN O ESTRATÉGICO

PILAR /EIE TRANSVERSAL: Pilar 3 Territorial
TEMA DE DESARROLLO: Ciudades y comunidades sostenibles
PROGRAMA PRESUPUESTARIO: 01030001NF0123 Política territorial
 010300000201 Planeación integral y concertada. Instrumentación urbana.
 010300010202 Regularización de predios.
 010300010302

OBJETIVO DEL PROGRAMA PRESUPUESTARIO: Es el conjunto de acciones a aplicar en una demarcación territorial definida, en beneficio de toda la población o comunidades específicas así establecidas.

DEPENDENCIA GENERAL: Desarrollo Urbano y Servicios Públicos
DEPENDENCIA AUXILIAR: 123 Dirección de Desarrollo Urbano y Sostenible

ESTRUCTURA DEL INDICADOR

NOMBRE DEL INDICADOR: Porcentaje de viviendas identificadas en asentamientos humanos irregulares.
FORMULA DE CÁLCULO: (Viviendas identificadas en condición de asentamiento humano irregular/Total de viviendas en el municipio) *100

INTERPRETACIÓN: Solicitudes de gestión para la identificación de asentamientos irregulares
FRECUENCIA DE MEDICIÓN: Trimestral Gestión

DIMENSIÓN QUE ATIENDE: Económica
DESCRIPCIÓN DEL FACTOR DE COMPARACIÓN: 1. Asentamientos humanos irregulares identificados.
ÁMBITO GEOGRÁFICO: Todo el Municipio
COBERTURA:
LÍNEA BASE:

COMPORTAMIENTO DE LAS VARIABLES DURANTE EL "TERCER" TRIMESTRE

VARIABLE	UNIDAD DE MEDIDA	OPERACIÓN	META ANUAL	AVANCE TRIMESTRAL				AVANCE ACUMULADO			
				PROG.	%	ALCAN.	%	PROG.	%	ALCAN.	%
V.I.C.A.H.L. Viviendas identificadas en condición de asentamiento humano irregular	Viviendas Irregulares Identificadas	Sumable	400	0	0%	0	0%	200	50%	200	100%
T.V.M. Total de viviendas en el municipio	Total de viviendas	Constante	500	0	0%	0	0%	250	50%	250	100%

COMPORTAMIENTO DEL INDICADOR

DESCRIPCIÓN DE LA META ANUAL:

1. Asentamientos humanos irregulares identificados.

META ANUAL	TERCER TRIMESTRE									
	AVANCE TRIMESTRAL					AVANCE ACUMULADO				
	PROG.	ALC.	EF %	SEMAFORO	PROG.	ALC.	EF %	SEMAFORO		
400	0	0	0%	N/A	200	200	50%	AMARILLO		
500	0	0	0%	N/A	250	250	50%	AMARILLO		

DESCRIPCIÓN DE RESULTADOS Y JUSTIFICACIÓN EN CASO DE VARIACIÓN SUPERIOR +- 20 POR CIENTO RESPECTO A LO PROGRAMADO:

EVALUACIÓN DEL INDICADOR

No se programaron metas para este trimestre

DEPENDENCIA GENERAL O AUXILIAR: Desarrollo Urbano y Servicios Públicos

ELABORÓ:
 Nombre: Lic. Alicia Moya Ortiz
 Cargo: Directora de Desarrollo Urbano y Sostenible
 Firma:



VO. BO.:
 Nombre: Lic. Alicia Moya Ortiz
 Cargo: Directora de Desarrollo Urbano y Sostenible
 Firma:



002

PBRM-08b FICHA TÉCNICA DE SEGUIMIENTO DE INDICADORES 2023 DE GESTIÓN O ESTRATÉGICO

PILAR /EJE TRANSVERSAL: Pilar 3 Territorial
TEMA DE DESARROLLO: Ciudades y comunicaciones sostenibles
PROGRAMA PRESUPUESTARIO: 01030800INFD123 Política territorial
 010308010201 Planeación integral y concitada. Instrumentación urbana.
 010308010202 Regularización de predios.
 010308010302

OBJETIVO DEL PROGRAMA PRESUPUESTARIO: Es el conjunto de acciones a aplicar en una demarcación territorial definida, en beneficio de toda la población o comunidades específicas ahí establecidas.

DEPENDENCIA GENERAL: Desarrollo Urbano y Servicios Públicos
DEPENDENCIA AUXILIAR: 123 Dirección de Desarrollo Urbano y Sostenible

ESTRUCTURA DEL INDICADOR

NOMBRE DEL INDICADOR: Porcentaje de gestiones aprobadas para la regularización de asentamientos humanos, regularización de asentamientos humanos
FORMULA DE CÁLCULO: (Gestión para la regularización de asentamientos humanos resuelta a favor/Gestión para la regularización de asentamientos humanos tramitada) *100

INTERPRETACIÓN: Expedientes de tramite.

DIMENSIÓN QUE ATIENDE: Económico **FRECUENCIA DE MEDICIÓN:** Trimestral Gestión
DESCRIPCIÓN DEL FACTOR DE COMPARACIÓN: 2. Gestiones realizadas para la regularización de asentamientos humanos.

ÁMBITO GEOGRÁFICO: Todo el Municipio

COBERTURA

LÍNEA BASE

COMPORTAMIENTO DE LAS VARIABLES DURANTE EL "TERCER" TRIMESTRE

VARIABLE	UNIDAD DE MEDIDA	OPERACIÓN	META ANUAL	AVANCE TRIMESTRAL				AVANCE ACUMULADO			
				PROG.	%	ALCAN.	%	PROG.	%	ALCAN.	%
G.R.A.H.S.F. Gestión para la regularización de asentamientos humanos resuelta a favor	Gestión	Sumable	4	0	0%	0	0%	2	50%	2	100%
G.R.A.H.T. Gestión para la regularización de asentamientos humanos tramitada	Gestión	Sumable	4	0	0%	0	0%	2	50%	2	100%

COMPORTAMIENTO DEL INDICADOR

DESCRIPCIÓN DE LA META ANUAL:

2. Gestiones realizadas para la regularización de asentamientos humanos.

META ANUAL	TERCER TRIMESTRE							
	AVANCE TRIMESTRAL				AVANCE ACUMULADO			
	PROG	ALC	EF %	SEMAFORO	PROG	ALC	EF %	SEMAFORO
4	0	0	0%	N/A	2	2	0%	N/A
4	0	0	0%	N/A	2	2	0%	N/A

DESCRIPCIÓN DE RESULTADOS Y JUSTIFICACIÓN EN CASO DE VARIACIÓN SUPERIOR A - 10 POR CIENTO RESPECTO A LO PROGRAMADO

EVALUACIÓN DEL INDICADOR

No se programaron metas por este trimestre

DEPENDENCIA GENERAL O AUXILIAR: Desarrollo Urbano y Servicios Públicos

ELABORO
 Nombre: Lic. Alicia Naya Ortiz
 Cargo: Director de Desarrollo Urbano y Sostenible



VO. BO.
 Nombre: Lic. Alicia Naya Ortiz
 Cargo: Directora de Desarrollo Urbano y Sostenible



MC03

PbrM-08b FICHA TÉCNICA DE SEGUIMIENTO DE INDICADORES 2023 DE GESTIÓN O ESTRATÉGICO

PILAR /EJE TRANSVERSAL: Pilar 3 Territorial
TEMA DE DESARROLLO: Ciudades y comunidades sostenibles
PROGRAMA PRESUPUESTARIO: 01030801NF0123 Política territorial
 010308010201 Planeación integral y concertada.
 010308010202 Regularización de predios. Instrumentación urbana.
 010308010302
OBJETIVO DEL PROGRAMA PRESUPUESTARIO: Es el conjunto de acciones a aplicar en una demarcación territorial definida, en beneficio de toda la población o comunidades específicas allí establecidas.
DEPENDENCIA GENERAL: Desarrollo Urbano y Servicios Públicos
DEPENDENCIA AUXILIAR: 123 Dirección de Desarrollo Urbano y Sostenible

ESTRUCTURA DEL INDICADOR

NOMBRE DEL INDICADOR: Porcentaje de cursos de actualización en materia de desarrollo urbano gestionados.
FORMULA DE CÁLCULO: (Gestión de cursos de actualización en materia de desarrollo urbano para los servidores públicos municipales realizada/Gestión de cursos de actualización en materia de desarrollo urbano para los servidores públicos municipales programada) *100
INTERPRETACIÓN: Solicitudes para la impartición de cursos de actualización en materia de desarrollo urbano para los servidores públicos municipales.
DIMENSIÓN QUE ATIENDE: Económico **FRECUENCIA DE MEDICIÓN:** Trimestral Gestión
DESCRIPCIÓN DEL FACTOR DE COMPARACIÓN: 3. Gestión de cursos de actualización en materia de desarrollo urbano para los servidores públicos municipales realizada.
ÁMBITO GEOGRÁFICO: Todo el Municipio
COBERTURA:
LÍNEA BASE:

COMPORTAMIENTO DE LAS VARIABLES DURANTE EL "TERCER" TRIMESTRE

VARIABLE	UNIDAD DE MEDIDA	OPERACIÓN	META ANUAL	AVANCE TRIMESTRAL				AVANCE ACUMULADO			
				PROG.	%	ALCAN.	%	PROG.	%	ALCAN.	%
G.C.A.M.D.U.S.P.M.F. Gestión de cursos de actualización en materia de desarrollo urbano para los servidores públicos municipales realizados	Gestión	Sumable	4	0	0%	0	0%	0	0%	2	100%
G.C.A.M.D.U.S.P.M.F. Gestión de cursos de actualización en materia de desarrollo urbano para los servidores públicos municipales programada	Gestión	Sumable	4	0	0%	0	0%	2	50%	2	100%

COMPORTAMIENTO DEL INDICADOR

DESCRIPCIÓN DE LA META ANUAL:

3. Gestión de cursos de actualización en materia de desarrollo urbano para los servidores públicos municipales realizados.

META ANUAL	TERCER TRIMESTRE							
	AVANCE TRIMESTRAL				AVANCE ACUMULADO			
	PROG	ALC	EF %	SEMAFORO	PROG	ALC	EF %	SEMAFORO
4	0	0	0%	N/A	2	2	100%	AMARILLO
4	0	0	0%	N/A	2	2	100%	AMARILLO

DESCRIPCIÓN DE RESULTADOS Y JUSTIFICACIÓN EN CASO DE VARIACIÓN SUPERIOR + - 10 POR CIENTO RESPECTO A LO PROGRAMADO

EVALUACIÓN DEL INDICADOR

No se programaron metas para este trimestre

DEPENDENCIA GENERAL O AUXILIAR: Desarrollo Urbano y Servicios Públicos

ELABORO
 Nombre: Lic. Alicia Neyra Ortiz
 Cargo: Director de Desarrollo Urbano y Sostenible
 Firma:



VO. BO.
 Nombre: Lic. Alicia Neyra Ortiz
 Cargo: Directora de Desarrollo Urbano y Sostenible
 Firma:



NA 01

PBRM-08b FICHA TÉCNICA DE SEGUIMIENTO DE INDICADORES 2023 DE GESTIÓN O ESTRATÉGICO

PILAR /EJE TRANSVERSAL: Pilar 3 Territorial
TEMA DE DESARROLLO: Ciudades y comunidades sostenibles
PROGRAMA PRESUPUESTARIO: 01030801NF0123 Política territorial
 010308010201 Planeación Integral y concertada.
 010308010302 Regularización de predios. Instrumentación urbana.

OBJETIVO DEL PROGRAMA PRESUPUESTARIO: Es el conjunto de acciones a aplicar en una demarcación territorial definida, en beneficio de toda la población o comunidades específicas ahí establecidas.

DEPENDENCIA GENERAL: Desarrollo Urbano y Servicios Públicos
DEPENDENCIA AUXILIAR: 123 Dirección de Desarrollo Urbano y Sostenible

ESTRUCTURA DEL INDICADOR

NOMBRE DEL INDICADOR: Porcentaje de avance en los barrios de campo, para identificar asentamientos irregulares.
FORMULA DE CÁLCULO: (Barrios de campo realizados para identificar asentamientos humanos irregulares/Barrios de campo programados para identificar asentamientos humanos irregulares) *100

INTERPRETACIÓN: Resultados de los barrios de campo, para identificar asentamientos irregulares.

DIMENSIÓN QUE ATIENDE: Calidad **FRECUENCIA DE MEDICIÓN:** Trimestral/Gestión

DESCRIPCIÓN DEL FACTOR DE COMPARACIÓN: 1.1. Identificación de asentamientos irregulares en los Barrios de campo.

ÁMBITO GEOGRÁFICO: Todo el Municipio

COBERTURA

LÍNEA BASE

COMPORTAMIENTO DE LAS VARIABLES DURANTE EL "TERCER" TRIMESTRE

VARIABLE	UNIDAD DE MEDIDA	OPERACIÓN	META ANUAL	AVANCE TRIMESTRAL				AVANCE ACUMULADO			
				PROG.	%	ALCAN.	%	PROG.	%	ALCAN.	%
B.C.R.I.A.H.L. Barrios de campo realizados para identificar asentamientos humanos irregulares	Barrios	Sumado	4	1	25%	1	100%	3	75%	3	100%
B.C.P.I.A.H.L. Barrios de campo programados para identificar asentamientos humanos irregulares	Barrios	Sumado	4	1	25%	1	100%	3	75%	3	100%

COMPORTAMIENTO DEL INDICADOR

DESCRIPCIÓN DE LA META ANUAL:

1.1. Identificación de asentamientos irregulares en los Barrios de campo.

META ANUAL	TERCER TRIMESTRE							
	AVANCE TRIMESTRAL				AVANCE ACUMULADO			
	PROG	ALC	EF %	SEMAFORO	PROG	ALC	EF %	SEMAFORO
4	1	1	100%	VERDE	3	3	100%	VERDE
4	1	1	100%	VERDE	3	3	100%	VERDE

DESCRIPCIÓN DE RESULTADOS Y JUSTIFICACIÓN EN CASO DE VARIACIÓN SUPERIOR + - 10 POR CIENTO RESPECTO A LO PROGRAMADO:

EVALUACIÓN DEL INDICADOR

Se cumple al 100% las metas requeridas

DEPENDENCIA GENERAL O AUXILIAR: Desarrollo Urbano y Servicios Públicos

ELABORO
 Nombre: Lic. Aída Negro Ortiz
 Cargo: Director de Desarrollo Urbano y Sostenible
 Firma:



VO. BO.
 Nombre: Lic. Aída Negro Ortiz
 Cargo: Director de Desarrollo Urbano y Sostenible
 Firma:



11402

PBRM-08b FICHA TÉCNICA DE SEGUIMIENTO DE INDICADORES 2023 DE GESTIÓN O ESTRATÉGICO

PILAR /EJE TRANSVERSAL: Pilar 3 Territorial
TEMA DE DESARROLLO: Ciudades y comunidades sostenibles
PROGRAMA PRESUPUESTARIO: 01030801NP0123 Política territorial
 010308010201 Planeación integral y concertada. Instrumentación urbana,
 010308010202 Regularización de predios.
 020308010302

OBJETIVO DEL PROGRAMA PRESUPUESTARIO: Es el conjunto de acciones a realizar en una demarcación territorial definida, en beneficio de toda la población o comunidades específicas ahí establecidas.

DEPENDENCIA GENERAL: Desarrollo Urbano y Servicios Públicos
DEPENDENCIA AUXILIAR: 123 Dirección de Desarrollo Urbano y Sostenible

ESTRUCTURA DEL INDICADOR

NOMBRE DEL INDICADOR: Porcentaje de avance en la gestión para la regularización de los predios.
FORMULA DE CÁLCULO: (Gestión de regularización de los predios realizada/Gestión de regularización de los predios programada) *100

INTERPRETACIÓN: Expedientes de Gestión.

DIMENSIÓN QUE ATIENDE: Económico **FRECUENCIA DE MEDICIÓN:** Trimestral Gestión

DESCRIPCIÓN DEL FACTOR DE COMPARACIÓN: 2.1. Gestión para la regularización de los predios conforme al régimen jurídico urbano, realizada.

ÁMBITO GEOGRÁFICO: Todo el Municipio

COBERTURA:

LÍNEA BASE:

COMPORTAMIENTO DE LAS VARIABLES DURANTE EL "TERCER" TRIMESTRE

VARIABLE	UNIDAD DE MEDIDA	OPERACIÓN	META ANUAL	AVANCE TRIMESTRAL				AVANCE ACUMULADO			
				PROG.	%	ALCAN.	%	PROG.	%	ALCAN.	%
G.R.P.R. Gestión de regularización de los predios realbasa	Gestión	Sumable	2	0	0%	0	0%	1	50%	1	100%
G.R.P.P. Gestión de regularización de los predios programada	Gestión	Sumable	2	0	0%	0	0%	1	50%	1	100%

COMPORTAMIENTO DEL INDICADOR

DESCRIPCIÓN DE LA META ANUAL:

2.1. Gestión para la regularización de los predios conforme al régimen jurídico urbano, realizada.

META ANUAL	TERCER TRIMESTRE							
	AVANCE TRIMESTRAL				AVANCE ACUMULADO			
	PROG	ALC	EF %	SEMAFORO	PROG	ALC	EF %	SEMAFORO
2	0	0	0%	N/A	1	1	100%	VERDE
2	0	0	0%	N/A	1	1	100%	VERDE

DESCRIPCIÓN DE RESULTADOS Y JUSTIFICACIÓN EN CASO DE VARIACIÓN SUPERIOR + - 10 POR CIENTO RESPECTO A LO PROGRAMADO

EVALUACIÓN DEL INDICADOR

No se programaron metas para este trimestre

DEPENDENCIA GENERAL O AUXILIAR: Desarrollo Urbano y Servicios Públicos

ELABORÓ
 Nombre: Lic. Alicia Weyra Ortiz
 Cargo: Director de Desarrollo Urbano y Sostenible

AYUNTAMIENTO
DE LA PAZ
2022 - 2024
DIRECCIÓN DE
DESARROLLO URBANO Y SOSTENIBLE

VO. BO.
 Nombre: Lic. Alicia Weyra Ortiz
 Cargo: Director de Desarrollo Urbano y Sostenible



NAOS

PbRM-08b FICHA TÉCNICA DE SEGUIMIENTO DE INDICADORES 2023 DE GESTIÓN O ESTRATÉGICO

PILAR /EJE TRANSVERSAL: Pilar 3 Territorial
TEMA DE DESARROLLO: Ciudades y comunidades sostenibles
PROGRAMA PRESUPUESTARIO: 01030801NF0123 Política territorial
 01030801O201 Planación integral y concertada. Instrumentación urbana.
 01030801O202 Regulación de predios.
PROYECTO: 01030801O302

OBJETIVO DEL PROGRAMA PRESUPUESTARIO: Es el conjunto de acciones a aplicar en una demarcación territorial definida, en beneficio de toda la población o comunidades específicas ahí establecidas.

DEPENDENCIA GENERAL: Desarrollo Urbano y Servicios Públicos
DEPENDENCIA AUXILIAR: 123 Dirección de Desarrollo Urbano y Sostenible

ESTRUCTURA DEL INDICADOR

NOMBRE DEL INDICADOR: Porcentaje de permisos de uso del suelo emitidos
FORMULA DE CÁLCULO: (Permisos de uso del suelo emitidos/Permisos de uso del suelo solicitados) *100
INTERPRETACIÓN: Comparativo de los permisos de uso del suelo
DIMENSIÓN QUE ATIENDE: Calidad
FRECUENCIA DE MEDICIÓN: Trimestral Gestión
DESCRIPCIÓN DEL FACTOR DE COMPARACIÓN: 2.2. Permisos de uso del suelo con base en la normatividad, emitidos
ÁMBITO GEOGRÁFICO: Todo el Municipio
COBERTURA:
LÍNEA BASE:

COMPORTAMIENTO DE LAS VARIABLES DURANTE EL "TERCER" TRIMESTRE

VARIABLE	UNIDAD DE MEDIDA	OPERACIÓN	META ANUAL	AVANCE TRIMESTRAL				AVANCE ACUMULADO			
				PROG.	%	ALCAN.	%	PROG.	%	ALCAN.	%
P.U.S.E. Permisos de uso del suelo emitidos	Permisos	Sumable	400	100	25%	60	60%	300	75%	200	50%
P.U.S.S. Permisos de uso del suelo solicitados	Permisos	Sumable	400	100	25%	66	66%	300	75%	200	50%

COMPORTAMIENTO DEL INDICADOR

DESCRIPCIÓN DE LA META ANUAL:

2.2. Permisos de uso del suelo con base en la normatividad, emitidos

META ANUAL	TERCER TRIMESTRE							
	AVANCE TRIMESTRAL				AVANCE ACUMULADO			
	PROG.	ALC.	EF %	SEMAFORO	PROG.	ALC.	EF %	SEMAFORO
400	100	66	66%	AMARILLO	300	200	67%	VERDE
400	100	66	66%	AMARILLO	300	200	67%	VERDE

DESCRIPCIÓN DE RESULTADOS Y JUSTIFICACIÓN EN CASO DE VARIACIÓN SUPERIOR +- 10 POR CIENTO RESPECTO A LO PROGRAMADO

EVALUACIÓN DEL INDICADOR

EL CUMPLIMIENTO DE METAS SE CUBRE AL 66%

DEPENDENCIA GENERAL O AUXILIAR: Desarrollo Urbano y Servicios Públicos

ELABORO
 Nombre: Lic. Adela Negró Ortiz
 Cargo: Director de Desarrollo Urbano y Sostenible
 Firma:



VO. BO.
 Nombre: Lic. Adela Negró Ortiz
 Cargo: Directora de Desarrollo Urbano y Sostenible
 Firma:



NA04.

PbRM-08b FICHA TÉCNICA DE SEGUIMIENTO DE INDICADORES 2023 DE GESTIÓN O ESTRATÉGICO

PILAR /EJE TRANSVERSAL: Pilar 3 Territorial
TEMA DE DESARROLLO: Ciudades y comunidades sostenibles
PROGRAMA PRESUPUESTARIO: 01030801NF0123 Política territorial
 010308010201 Planeación Integral y concertada.
PROYECTO: 010308010202 Regularización de predios. Instrumentación urbana.
 010308010302

OBJETIVO DEL PROGRAMA PRESUPUESTARIO: Es el conjunto de acciones a aplicar en una demarcación territorial definida, en beneficio de toda la población o comunidades específicas ahí establecidas.

DEPENDENCIA GENERAL: Desarrollo Urbano y Servicios Públicos
DEPENDENCIA AUXILIAR: 123 Dirección de Desarrollo Urbano y Sostenible

ESTRUCTURA DEL INDICADOR

NOMBRE DEL INDICADOR: Porcentaje de necesidades de capacitación en materia de desarrollo urbano atendidas.
FORMULA DE CÁLCULO: (Necesidades de capacitación atendidas en materia de desarrollo urbano)/Necesidades de capacitación identificadas en materia de desarrollo urbano *100

INTERPRETACIÓN: Comparativo de las necesidades de capacitación.

DIMENSION QUE ATIENDE: Económico **FRECUENCIA DE MEDICIÓN:** Trimestral Gestión

DESCRIPCIÓN DEL FACTOR DE COMPARACIÓN: S.1. Identificación de necesidades de capacitación en materia de desarrollo urbano.

ÁMBITO GEOGRÁFICO: Todo el Municipio

COBERTURA:

LÍNEA BASE:

COMPORTAMIENTO DE LAS VARIABLES DURANTE EL "TERCER" TRIMESTRE

VARIABLE	UNIDAD DE MEDIDA	OPERACIÓN	META ANUAL	AVANCE TRIMESTRAL				AVANCE ACUMULADO			
				PROG.	%	ALCAN.	%	PROG.	%	ALCAN.	%
N.C.A.M.D.U. Necesidades de capacitación atendidas en materia de desarrollo urbano	Diagnóstico	Sumable	4	1	25%	1	100%	3	75%	3	100%
N.C.I.M.D.U. Necesidades de capacitación identificadas en materia de desarrollo urbano	Diagnóstico	Sumable	4	1	25%	1	100%	3	75%	3	100%

COMPORTAMIENTO DEL INDICADOR

DESCRIPCIÓN DE LA META ANUAL:

S.1. Identificación de necesidades de capacitación en materia de desarrollo urbano.

META ANUAL	TERCER TRIMESTRE							
	AVANCE TRIMESTRAL				AVANCE ACUMULADO			
	PROG	ALC	EF %	SEMAFORO	PROG	ALC	EF %	SEMAFORO
4	1	1	100%	VERDE	3	3	100%	VERDE
4	1	1	100%	VERDE	3	3	100%	VERDE

DESCRIPCIÓN DE RESULTADOS Y JUSTIFICACIÓN EN CASO DE VARIACIÓN SUPERIOR +- 10 POR CIENTO RESPECTO A LO PROGRAMADO:

EVALUACIÓN DEL INDICADOR

Se cumple el 100% las metas requeridas

DEPENDENCIA GENERAL O AUXILIAR: Desarrollo Urbano y Servicios Públicos

ELABORO
 Nombre: Lic. Alida Keyra Ortiz
 Cargo: Director de Desarrollo Urbano y Sostenible



VO. BO.
 Nombre: Lic. Alida Keyra Ortiz
 Cargo: Director de Desarrollo Urbano y Sostenible



PbRM-08b FICHA TÉCNICA DE SEGUIMIENTO DE INDICADORES 2023 DE GESTIÓN O ESTRATÉGICO

PILAR /EJE TRANSVERSAL: Pilar 3: Territorial
TEMA DE DESARROLLO: Vida de los ecosistemas terrestres
PROGRAMA PRESUPUESTARIO: 0201B401NP0123 Protección al medio ambiente
PROYECTO: 0201B401J0202 Prevención y control de la contaminación atmosférica.
 0201B401J0201 Concertación y participación ciudadana para la protección del ambiente.
 0201B401J0501 Prevención y control de la contaminación del suelo.

OBJETIVO DEL PROGRAMA PRESUPUESTARIO: Considerar acciones relacionadas con la protección, conservación y restauración del equilibrio ambiental, la mitigación de los contaminantes atmosféricos para mejorar la calidad del aire, así como la gestión integral de los residuos sólidos, el fomento de la participación ciudadana y la promoción de la educación ambiental en todos los sectores de la sociedad, orientadas a promover el desarrollo sustentable en el municipio y a combatir el cambio climático en el Estado de México.

DEPENDENCIA GENERAL: 600 ECOLOGÍA
DEPENDENCIA AUXILIAR: 160 Dirección de Ecología (Prevención y Control Ambiental)

ESTRUCTURA DEL INDICADOR

NOMBRE DEL INDICADOR: Tasa de variación de recursos ambientales censados.

FORMULA DE CÁLCULO: $(\text{Recursos ambientales censados en el año actual} / \text{Recursos ambientales censados en el año anterior}) * 100$

INTERPRETACIÓN: Registros administrativos

DIMENSIÓN QUE ATIENDE: Eficiencia

FRECUENCIA DE MEDICIÓN: Anual Estratégico

DESCRIPCIÓN DEL FACTOR DE COMPARACIÓN: Contribuir a facilitar la planificación y el desarrollo de políticas sostenibles mediante acciones relacionadas con la protección, conservación y restauración del equilibrio ambiental.

ÁMBITO GEOGRÁFICO: Todo el Municipio

COBERTURA:

LÍNEA BASE:

COMPORTAMIENTO DE LAS VARIABLES DURANTE EL "TERCER" TRIMESTRE

VARIABLE	UNIDAD DE MEDIDA	OPERACIÓN	META ANUAL	AVANCE TRIMESTRAL				AVANCE ACUMULADO			
				PROG.	%	ALCAN.	S	PROG.	%	ALCAN.	S
IIA.CA.ACT. Recursos ambientales censados en el año actual	Recursos	Semáforo	2	0	0%	0	0%	0	0%	0	0%
IIA.CA.ANT. Recursos ambientales censados el año anterior	Recursos	Semáforo	2	0	0%	0	0%	0	0%	0	0%

COMPORTAMIENTO DEL INDICADOR

DESCRIPCIÓN DE LA META ANUAL:

Contribuir a facilitar la planificación y el desarrollo de políticas sostenibles mediante acciones relacionadas con la protección, conservación y restauración del equilibrio ambiental.

META ANUAL	TERCER TRIMESTRE							
	AVANCE TRIMESTRAL				AVANCE ACUMULADO			
	PROG.	ALC.	EF %	SEMAFORO	PROG.	ALC.	EF %	SEMAFORO
2	0	0	0%		0	0	0%	
2	0	0	0%		0	0	0%	

DESCRIPCIÓN DE RESULTADOS Y JUSTIFICACIÓN EN CASO DE VARIACIÓN SUPERIOR O INFERIOR POR CIENTO RESPECTO A LO PROGRAMADO

EVALUACIÓN DEL INDICADOR

No se programó meta para el tercer trimestre

DEPENDENCIA GENERAL O AUXILIAR: 600 ECOLOGÍA

ELABORÓ:
 Nombre: C. Juan Carlos Ortiz Suarez
 Cargo: Director de Ecología
 Firma: _____



VO. BO.
 Nombre: C. Juan Carlos Ortiz Suarez
 Cargo: Director de Ecología
 Firma: _____

PbRM-08b FICHA TÉCNICA DE SEGUIMIENTO DE INDICADORES 2023 DE GESTIÓN O ESTRATÉGICO

PILAR /DE TRANSVERSAL: Pilar 3: Territorial

TEMA DE DESARROLLO: Vida de los ecosistemas terrestres

PROGRAMA PRESUPUESTARIO: 02010401MP0125 Protección al medio ambiente

PROYECTO: 020104010202 Prevención y control de la contaminación atmosférica.
 020104010901 Concertación y participación ciudadana para la protección del ambiente.
 020104010901 Prevención y control de la contaminación del suelo.

OBJETIVO DEL PROGRAMA PRESUPUESTARIO: Considerar acciones relacionadas con la protección, conservación y restauración del equilibrio ambiental, la mitigación de los contaminantes atmosféricos para mejorar la calidad del aire, así como la gestión integral de los residuos sólidos, el fomento de la participación ciudadana y la promoción de la educación ambiental en todos los sectores de la sociedad, orientadas a promover el desarrollo sustentable en el municipio y el combate al cambio climático en el Estado de México.

DEPENDENCIA GENERAL: GOB. ECOLOGÍA

DEPENDENCIA AUXILIAR: 130 Dirección de Ecología (Prevención y Control Ambiental)

NOMBRE DEL INDICADOR: ESTRUCTURA DEL INDICADOR: Porcentaje de acciones realizadas para la protección, conservación y restauración del equilibrio ambiental.

FORMULA DE CÁLCULO: [Acciones relacionadas con la protección, conservación y restauración del equilibrio ambiental realizadas/Acciones relacionadas con la protección, conservación y restauración del equilibrio ambiental programadas] *100

INTERPRETACIÓN: Registros administrativos

DIMENSIÓN QUE ATIENDE: Eficiencia

DESCRIPCIÓN DEL FACTOR DE COMPARACIÓN: La población municipal cuenta con acciones para proteger, conservar y restaurar el equilibrio ambiental de su entorno.

ÁMBITO GEOGRÁFICO: Todo el Municipio

COBERTURA:

LÍNEA BASE:

FRECUENCIA DE MEDICIÓN: Anual Estratégico

COMPORTAMIENTO DE LAS VARIABLES DURANTE EL "TERCER" TRIMESTRE

VARIABLE	UNIDAD DE MEDIDA	OPERACION	META ANUAL	AVANCE TRIMESTRAL				AVANCE ACUMULADO			
				PROG.	%	ALCAN.	%	PROG.	%	ALCAN.	%
A.F.P.C.R.E.A.R.E. Acciones realizadas con la protección, conservación y restauración del equilibrio ambiental multimedios	Acciones	Semáforo	A	0	0%	0	0%	0	0%	0	0%
A.F.P.C.R.E.A.R.E. Acciones realizadas con la protección, conservación y restauración del equilibrio ambiental programadas.	Acciones	Semáforo	B	0	0%	0	0%	0	0%	0	0%

COMPORTAMIENTO DEL INDICADOR

DESCRIPCIÓN DE LA META ANUAL:

La población municipal cuenta con acciones para proteger, conservar y restaurar el equilibrio ambiental de su entorno.

META ANUAL	TERCER TRIMESTRE				AVANCE ACUMULADO			
	PROG.	ALC.	EF %	SEMAFORO	PROG.	ALC.	EF %	SEMAFORO
A	0	0	0%	0	0	0	0%	0
B	0	0	0%	0	0	0	0%	0

DESCRIPCIÓN DE RESULTADOS Y JUSTIFICACIÓN EN CASO DE VARIACIÓN SUPERIOR A 10 POR CIENTO RESPECTO A LO PROGRAMADO

EVALUACIÓN DEL INDICADOR

Metas programadas para el tercer trimestre

DEPENDENCIA GENERAL O AUXILIAR: GOB. ECOLOGÍA

ELABORÓ:
 Nombre: C. Juan Carlos Cortés Esperto
 Cargo: Director de Ecología



VO. BO.:
 Nombre: C. Juan Carlos Cortés Esperto
 Cargo: Director de Ecología



PBRM-08b FICHA TÉCNICA DE SEGUIMIENTO DE INDICADORES 2023 DE GESTIÓN O ESTRATÉGICO

PILAR /EJE TRANSVERSAL: Pilar 3: Terranía

TEMA DE DESARROLLO: Vida de los ecosistemas terrestres

PROGRAMA PRESUPUESTARIO: 02010403INC0125 Protección al medio ambiente

PROYECTO: 020104030202 Prevención y control de la contaminación atmosférica.
020104030301 Concertación y participación ciudadana para la protección del ambiente.
020104030501 Prevención y control de la contaminación del suelo.

OBJETIVO DEL PROGRAMA PRESUPUESTARIO: Considera acciones relacionadas con la protección, conservación y restauración del equilibrio ambiental, la mitigación de los contaminantes atmosféricos para mejorar la calidad del aire, así como la gestión integral de los residuos sólidos, el fomento de la participación ciudadana y la promoción de la educación ambiental en todos los sectores de la sociedad, orientadas a promover el desarrollo sustentable en el municipio y el combate al cambio climático en el Estado de México.

DEPENDENCIA GENERAL: 600 ECOLOGÍA

DEPENDENCIA AUXILIAR: 180 Dirección de Ecología (Prevención y Control Ambiental)

NOMBRE DEL INDICADOR: ESTRUCTURA DEL INDICADOR: Porcentaje de cumplimiento obtenido de los controles de inspección ambiental.

FORMULA DE CÁLCULO: (Número de controles instituidos que cumplieron con la norma/ Número total de inspecciones ambientales realizadas) *100

INTERPRETACIÓN: Registros administrativos

DIMENSIÓN QUE ATIENDE: Económico

DESCRIPCIÓN DEL FACTOR DE COMPARACIÓN: 1. Sistema de inspección, vigilancia y control normativo instituido.

ÁMBITO GEOGRÁFICO: Todo el Municipio

COBERTURA:

LÍNEA BASE:

FRECUENCIA DE MEDICIÓN: Semestral Gestión

COMPORTAMIENTO DE LAS VARIABLES DURANTE EL "TERCER" TRIMESTRE

VARIABLE	UNIDAD DE MEDIDA	OPERACIÓN	META ANUAL	AVANCE TRIMESTRAL				AVANCE ACUMULADO			
				PROG.	%	ALCAN.	%	PROG.	%	ALCAN.	%
N.C.I.C.N. Número de controles instituidos que cumplen con la norma	Controles	Sumable	250	0	0%	0	0%	200	80%	200	80%
N.T.I.A.R.E. Número total de inspecciones ambientales realizadas	Inspecciones	Sumable	20	0	0%	0	0%	10	50%	10	50%

COMPORTAMIENTO DEL INDICADOR

DESCRIPCIÓN DE LA META ANUAL:

1. Sistema de inspección, vigilancia y control normativo instituido.

META ANUAL	TERCER TRIMESTRE									
	AVANCE TRIMESTRAL				SEMAFORO	AVANCE ACUMULADO				
	PROG.	ALC.	EP %	SEMAFORO		PROG.	ALC.	EP %	SEMAFORO	
250	0	0	0%	Verde	200	200	100%	Verde		
20	0	0	0%	Verde	10	10	100%	Verde		

DESCRIPCIÓN DE RESULTADOS Y JUSTIFICACIÓN EN CASO DE VARIACIÓN SUPERIOR + - 10 POR CIENTO RESPECTO A LO PROGRAMADO

EVALUACIÓN DEL INDICADOR

No se alcanzó la meta para el tercer trimestre

DEPENDENCIA GENERAL O AUXILIAR: 600 ECOLOGÍA

ELABORO

Nombre: C. Juan Carlos Cortez Espinoza

Cargo: Director de Ecología



VO. BO.

Nombre: C. Juan Carlos Cortez Espinoza

Cargo: Director de Ecología

AYUNTAMIENTO DE LA PAZ
SISTEMA DE PRESUPUESTO BASADO EN RESULTADOS MUNICIPALES



PbRM-08b FICHA TÉCNICA DE SEGUIMIENTO DE INDICADORES 2023 DE GESTIÓN O ESTRATÉGICO

PILAR / EJE TRANSVERSAL: Pilar 3: Territorial
TEMA DE DESARROLLO: Vida de los ecosistemas terrestres
PROGRAMA PRESUPUESTARIO: 02010401NA0123 Protección al medio ambiente
PROYECTO: 02010401B202 Prevención y control de la contaminación atmosférica.
 02010401B301 Concertación y participación ciudadana para la protección del ambiente.
 02010401B501 Prevención y control de la contaminación del suelo.

OBJETIVO DEL PROGRAMA PRESUPUESTARIO: Considera acciones relacionadas con la protección, conservación y restauración del equilibrio ambiental, la mitigación de los contaminantes atmosféricos para mejorar la calidad del aire, así como la gestión integral de los residuos sólidos, el fomento de la participación ciudadana y la promoción de la educación ambiental en todos los sectores de la sociedad, orientadas a promover el desarrollo sustentable en el municipio y el combate al cambio climático en el Estado de México.

DEPENDENCIA GENERAL: 600 ECOLOGÍA
DEPENDENCIA AUXILIAR: 160 Dirección de Ecología (Prevención y Control Ambiental)

NOMBRE DEL INDICADOR: ESTRUCTURA DEL INDICADOR
 Porcentaje de cumplimiento de operativos de inspección ambiental realizados
FORMULA DE CÁLCULO: (Operativos de inspección realizados / Operativos de inspección programados) * 100

INTERPRETACIÓN: Registros administrativos

DIMENSIÓN QUE ATIENDE: Calidad **FRECUENCIA DE MEDICIÓN:** Mensual Gestión

DESCRIPCIÓN DEL FACTOR DE COMPARACIÓN: 1.1. Diseño y construcción del programa anual de operativos de inspección y vigilancia.

AMBITO GEOGRÁFICO: Todo el Municipio

COBERTURA:

LÍNEA BASE:

COMPORTAMIENTO DE LAS VARIABLES DURANTE EL "TERCER" TRIMESTRE

VARIABLE	UNIDAD DE MEDIDA	OPERACIÓN	META ANUAL	AVANCE TRIMESTRAL				AVANCE ACUMULADO			
				PROG.	%	ALCAN.	%	PROG.	%	ALCAN.	%
D.R. Operativos de inspección realizados	Operativos	Sumable	1	0	0%	0	0%	1	100%	1	100%
O.P. Operativos de inspección programados	Operativos	Sumable	1	0	0%	0	0%	1	100%	1	100%

COMPORTAMIENTO DEL INDICADOR

DESCRIPCIÓN DE LA META ANUAL:

1.1. Diseño y construcción del programa anual de operativos de inspección y vigilancia.

META ANUAL	TERCER TRIMESTRE									
	AVANCE TRIMESTRAL					AVANCE ACUMULADO				
	PROG.	ALC.	EF %	SEMAFORO	PROG.	ALC.	EF %	SEMAFORO		
1	0	0	0%		1	1	100%	Verde		
1	0	0	0%		1	1	100%	Verde		

DESCRIPCIÓN DE RESULTADOS Y JUSTIFICACIÓN EN CASO DE VARIACIÓN SUPERIOR + - 10 POR CIENTO RESPECTO A LO PROGRAMADO.

EVALUACIÓN DEL INDICADOR

La meta se cumplió desde el primer trimestre al 100%

DEPENDENCIA GENERAL O AUXILIAR: 600 ECOLOGÍA

ELABORO
 Nombre: C. Juan Carlos Cornejo Escobar
 Cargo: Director de Ecología



VS. BO.
 Nombre: C. Juan Carlos Cornejo Escobar
 Cargo: Director de Ecología



PDRM-086 FICHA TÉCNICA DE SEGUIMIENTO DE INDICADORES 2023 DE GESTIÓN O ESTRATÉGICO

PLAZA /BIETRANSVERSAL: Plan 3- Territorial
TEMA DE DESARROLLO: Vía de las escalinatas terrestres
PROGRAMA PRESUPUESTARIO: 02010401NA0223 Protección al medio ambiente
PROYECTO: 020104010202 Prevención y control de la contaminación atmosférica.
 020104010301 Concertación y participación ciudadana para la protección del ambiente.
 020104010501 Prevención y control de la contaminación del suelo.

OBJETIVO DEL PROGRAMA PRESUPUESTARIO: Considera acciones relacionadas con la protección, conservación y restauración del equilibrio ambiental, la mitigación de los contaminantes atmosféricos para mejorar la calidad del aire, así como la gestión integral de los residuos sólidos, el fomento de la participación ciudadana y la promoción de la educación ambiental en todas las sectores de la sociedad, orientadas a promover el desarrollo sustentable en el municipio y el combate al cambio climático en el Estado de México.

DEPENDENCIA GENERAL: GEO ECOLOGÍA
DEPENDENCIA AUXILIAR: 350 Dirección de Ecología (Prevención y Control Ambiental)

ESTRUCTURA DEL INDICADOR

NOMBRE DEL INDICADOR: Porcentaje de denuncias ambientales atendidas.
FORMULA DE CÁLCULO: (Quejas atendidas/Quejas presentadas) *100

INTERPRETACIÓN: Registros administrativos
DIMENSIÓN QUE ATIENDE: Específico
DESCRIPCIÓN DEL FACTOR DE COMPARACIÓN: 1.2. Atención a quejas, denuncias y solicitudes de agresiones ambientales.
ÁMBITO GEOGRÁFICO: Todo el Municipio
COBERTURA:
LÍNEA BASE:

FRECUENCIA DE MEDICIÓN: Mensual Gestión

COMPORTAMIENTO DE LAS VARIABLES DURANTE EL "TERCER" TRIMESTRE

VARIABLE	UNIDAD DE MEDIDA	OPERACIÓN	META ANUAL	AVANCE TRIMESTRAL				AVANCE ACUMULADO			
				PROG.	%	ALCAN.	%	PROG.	%	ALCAN.	%
O.A. Quejas atendidas	Quejas	Sumar	20	5	25%	5	100%	15	75%	15	75%
O.P. Quejas presentadas	Quejas	Sumar	20	5	25%	5	100%	15	75%	15	75%

COMPORTAMIENTO DEL INDICADOR

DESCRIPCIÓN DE LA META ANUAL:

1.2. Atención a quejas, denuncias y solicitudes de agresiones ambientales.

META ANUAL	TERCER TRIMESTRE									
	AVANCE TRIMESTRAL				SEMAFORO	AVANCE ACUMULADO				SEMAFORO
	PROG	ALC	EF %	PROG		ALC	EF %			
20	5	5	100%	Verde	15	15	100%	Verde		
20	5	5	100%	Verde	15	15	100%	Verde		

DESCRIPCIÓN DE RESULTADOS Y JUSTIFICACIÓN EN CASO DE VARIACIÓN SUPERIOR +- 10 POR CIENTO RESPECTO A LO PROGRAMADO.

EVALUACIÓN DEL INDICADOR
 El indicador "Atención a quejas, denuncias y solicitudes de agresiones ambientales" se cumplió al 100%

DEPENDENCIA GENERAL O AUXILIAR: GEO ECOLOGÍA

ELABORO
 Nombre: C. Juan Carlos Cortez Espinoza
 Cargo: Director de Ecología



VO. BO.
 Nombre: C. Juan Carlos Cortez Espinoza
 Cargo: Director de Ecología



PBRM-086 FICHA TÉCNICA DE SEGUIMIENTO DE INDICADORES 2023 DE GESTIÓN O ESTRATÉGICO

PILAR /EJE TRANSVERSAL: Pilar 3: Territorial
TEMA DE DESARROLLO: Vida de los ecosistemas terrestres
PROGRAMA PRESUPUESTARIO: 02010501NPO223 Manejo sostenible y conservación de los ecosistemas y la biodiversidad
PROYECTO: 02010501O202 Inspección y vigilancia forestal

OBJETIVO DEL PROGRAMA PRESUPUESTARIO: Compendio de conjunto de acciones orientadas al desarrollo de proyectos que contribuyen a la prevención, conservación, protección, mejoramiento y restauración de los ecosistemas, con la finalidad de garantizar la permanencia de la biodiversidad en los municipios del Estado de México, así como fomentar la educación ambiental, el manejo de áreas verdes y arbolado en zonas urbanas.

DEPENDENCIA GENERAL: 000 ECOLOGÍA
DEPENDENCIA AUXILIAR: 160 Jefatura de Tala y Poda (Prevención y Control Ambiental)

ESTRUCTURA DEL INDICADOR

NOMBRE DEL INDICADOR: Tasa de ejecución de las acciones efectuadas de conservación del ecosistema y la biodiversidad.
FORMULA DE CÁLCULO: [(Acciones de conservación del ecosistema y la biodiversidad efectuadas el año actual/Acciones de conservación del ecosistema y la biodiversidad efectuadas el año anterior-1) *100
INTERPRETACIÓN: Índices de contaminación ambiental de la Secretaría de Ecología.
DIMENSIÓN QUE ATIENDE: Eficacia. **FRECUENCIA DE MEDICIÓN:** Anual Estratégico
DESCRIPCIÓN DEL FACTOR DE COMPARACIÓN: Contribuir a facilitar la planificación y el desarrollo de políticas sostenibles mediante acciones que garanticen la permanencia de la biodiversidad en los municipios.
ÁMBITO GEOGRÁFICO: Todo el Municipio
COBERTURA:
LÍNEA BASE:

COMPORTAMIENTO DE LAS VARIABLES DURANTE EL "TERCER" TRIMESTRE

VARIABLE	UNIDAD DE MEDIDA	OPERACIÓN	META ANUAL	AVANCE TRIMESTRAL				AVANCE ACUMULADO			
				PROG.	%	ALCAN.	%	PROG.	%	ALCAN.	%
A.C.E.B.C.A.ACT. Acciones de conservación del ecosistema y la biodiversidad efectuadas el año actual	Acciones	Sustentable	1000	0	0%	0	0%	0	0%	0	0%
A.C.E.B.C.A.ANT. Acciones de conservación del ecosistema y la biodiversidad efectuadas el año anterior	Acciones	Sustentable	0	0	0%	0	0%	0	0%	0	0%

COMPORTAMIENTO DEL INDICADOR

DESCRIPCIÓN DE LA META ANUAL:

Contribuir a facilitar la planificación y el desarrollo de políticas sostenibles mediante acciones que garanticen la permanencia de la biodiversidad en los municipios.

META ANUAL	TERCER TRIMESTRE								
	AVANCE TRIMESTRAL				SEMAFORO	AVANCE ACUMULADO			
	PROG.	ALC	EF %	SEMAFORO		PROG.	ALC	EF %	SEMAFORO
1000	0	0	0%		0	0	0%		
0	0	0	0%		0	0	0%		

DESCRIPCIÓN DE RESULTADOS Y JUSTIFICACIÓN EN CASO DE VARIACIÓN SUPERIOR -- 20 POR CIENTO RESPECTO A LO PROGRAMADO

EVALUACIÓN DEL INDICADOR

No se programó meta para el tercer trimestre

DEPENDENCIA GENERAL O AUXILIAR: 000 ECOLOGÍA

ELABORÓ:
Nombre: C. Vasco Arsenio Rocha Méjica
Cargo: Jefe de Tala y Poda



VO. SO.:
Nombre: C. Juan Carlos Dehes Espada
Cargo: Director de Ecología





P5RM-08b FICHA TÉCNICA DE SEGUIMIENTO DE INDICADORES 2023 DE GESTIÓN O ESTRATÉGICO

PILAR /EJE TRANSVERSAL: Pilar 3: Territorial

TEMA DE DESARROLLO: Vida de los ecosistemas terrestres

PROGRAMA PRESUPUESTARIO: 02010501NP0123 Manejo sustentable y conservación de los ecosistemas y la biodiversidad

PROYECTO: 020105010200 Inspección y vigilancia forestal

OBJETIVO DEL PROGRAMA PRESUPUESTARIO: Comprende el conjunto de acciones orientadas al desarrollo de proyectos que contribuyen a la prevención, conservación, protección, saneamiento y restauración de los ecosistemas, con la finalidad de garantizar la permanencia de la biodiversidad en los municipios del Estado de México, así como fomentar la educación ambiental, el manejo de áreas verdes y arbolado en zonas urbanas.

DEPENDENCIA GENERAL: GRD ECOLOGÍA

DEPENDENCIA AUXILIAR: JED Jefatura de Tala y Poda (Prevención y Control Ambiental)

ESTRUCTURA DEL INDICADOR: Tasa de variación en la participación ciudadana en acciones de protección y conservación de ecosistemas y biodiversidad.

NOMBRE DEL INDICADOR: (Población que participa en el proceso de protección y conservación de ecosistemas y biodiversidad en el año actual)/(Población que participa en el proceso de protección y conservación de ecosistemas y biodiversidad en el año anterior(-1) *100)

FORMULA DE CÁLCULO: (Población que participa en el proceso de protección y conservación de ecosistemas y biodiversidad en el año actual)/(Población que participa en el proceso de protección y conservación de ecosistemas y biodiversidad en el año anterior(-1) *100)

INTERPRETACIÓN: Refrescos, impresos, spots, y medios audiovisuales para la conservación del ecosistema y la biodiversidad.

DIMENSIÓN QUE ATIENDE: Eficiencia

FRECUENCIA DE MEDICIÓN: Anual Estratégica

DESCRIPCIÓN DEL FACTOR DE COMPARACIÓN: La población del municipio cuenta con acciones para fomentar la protección y conservación de sus ecosistemas y biodiversidad.

ÁMBITO GEOGRÁFICO: Todo el Municipio

COBERTURA:

LÍNEA BASE:

COMPORTAMIENTO DE LAS VARIABLES DURANTE EL "TERCER" TRIMESTRE

VARIABLE	UNIDAD DE MEDIDA	OPERACIÓN	META ANUAL	AVANCE TRIMESTRAL				AVANCE ACUMULADO			
				PROG.	%	ALCAN.	%	PROG.	%	ALCAN.	%
PO.P.P.C.C.S.A.A.C.T. Población que participa en el proceso de protección y conservación de ecosistemas y biodiversidad en el año actual	Población	Sumable	1000	0	0%	0	0%	0	0%	0	0%
PO.P.P.C.C.S.A.A.A.N.T. Población que participa en el proceso de protección y conservación de ecosistemas y biodiversidad en el año anterior	Población	Sumable	0	0	0%	0	0%	0	0%	0	0%

COMPORTAMIENTO DEL INDICADOR

DESCRIPCIÓN DE LA META ANUAL:

La población del municipio cuenta con acciones para fomentar la protección y conservación de sus ecosistemas y biodiversidad.

META ANUAL	TERCER TRIMESTRE									
	AVANCE TRIMESTRAL					AVANCE ACUMULADO				
	PROG.	ALC.	EF %	SEMAFORO	PROG.	ALC.	EF %	SEMAFORO		
1000	0	0	0%	0	0	0%	0	0%		
0	0	0	0%	0	0	0%	0	0%		

DESCRIPCIÓN DE RESULTADOS Y JUSTIFICACIÓN EN CASO DE VARIACIÓN SUPERIOR + - 10 POR CIENTO RESPECTO A LO PROGRAMADO

EVALUACIÓN DEL INDICADOR

No se programó para el tercer trimestre

DEPENDENCIA GENERAL O AUXILIAR: GRD ECOLOGÍA

ELABORO:

Nombre: C. Marco Antonio Roche Ujara

Cargo: Jefe de Tala y Poda



VO. BO.:

Nombre: C. Juan Carlos Ortiz Sepúlveda

Cargo: Director de Ecología

SECRETARÍA DE PRESUPUESTO BASADO EN RESULTADOS MUNICIPAL





PbRM-08b FICHA TÉCNICA DE SEGUIMIENTO DE INDICADORES 2023 DE GESTIÓN O ESTRATÉGICO

PILAR /EJE TRANSVERSAL:

Pilar 3: Territorial

TEMA DE DESARROLLO:

Vida de los ecosistemas terrestres

PROGRAMA PRESUPUESTARIO:

02030501NCD123 Manejo sustentable y conservación de los ecosistemas y la biodiversidad

PROYECTO:

020105010202 Inspección y vigilancia forestal

OBJETIVO DEL PROGRAMA PRESUPUESTARIO:

Comprende el conjunto de acciones orientadas al desarrollo de proyectos que contribuyen a la prevención, conservación, protección, saneamiento y restauración de los ecosistemas, con la finalidad de garantizar la permanencia de la biodiversidad en los municipios del Estado de México, así como fomentar la educación ambiental, el manejo de áreas verdes y arbolado en zonas urbanas.

DEPENDENCIA GENERAL:

GOO ECOLOGÍA

DEPENDENCIA AUXILIAR:

120 Jefatura de Tala y Poda (Prevención y Control Ambiental)

ESTRUCTURA DEL INDICADOR

NOMBRE DEL INDICADOR:

Porcentaje de campañas de reforestación realizadas.

FORMULA DE CÁLCULO:

(Campañas de reforestación realizadas/Campañas de reforestación programadas) * 100

INTERPRETACIÓN:

Registros administrativos y evidencia fotográfica de las campañas de reforestación.

DIMENSIÓN QUE ATIENDE:

Económica

FRECUENCIA DE MEDICIÓN:

Semestral/ Sesión

DESCRIPCIÓN DEL FACTOR DE COMPARACIÓN:

1. Campañas de reforestación realizadas.

AMBITO GEOGRAFICO

Todo el Municipio

COBERTURA

LÍNEA BASE

COMPORTAMIENTO DE LAS VARIABLES DURANTE EL "TERCER" TRIMESTRE

VARIABLE	UNIDAD DE MEDIDA	OPERACIÓN	META ANUAL	AVANCE TRIMESTRAL				AVANCE ACUMULADO			
				PROG.	%	ALCAN.	%	PROG.	%	ALCAN.	%
C.P.R.Campañas de reforestación realizadas	Campaña	Sumado	11	0	0%	0	0%	7	47%	7	100%
C.R.P.Campañas de reforestación programadas	Campaña	Sumado	15	0	0%	0	0%	7	47%	7	100%

COMPORTAMIENTO DEL INDICADOR

DESCRIPCIÓN DE LA META ANUAL:

1. Campañas de reforestación realizadas.

META ANUAL	TERCER TRIMESTRE								
	AVANCE TRIMESTRAL				SEMAFORO	AVANCE ACUMULADO			
	PROG.	ALC.	ET	%		PROG.	ALC.	ET %	SEMAFORO
15	0	0		0%	?	7	100%	Verde	
15	0	0		0%	?	7	100%	Verde	

DESCRIPCIÓN DE RESULTADOS Y JUSTIFICACIÓN EN CASO DE VARIACIÓN SUPERIOR +- 10 POR CIENTO RESPECTO A LO PROGRAMADO

EVALUACIÓN DEL INDICADOR

No se programó meta para el tercer trimestre

DEPENDENCIA GENERAL O AUXILIAR: GOO ECOLOGÍA

ELABORO

Nombre: C. Marco Antonio Rocha Nájera
Cargo: Jefe de Tala y Poda Firma

AYUNTAMIENTO
DE LA PAZ
2022 - 2024

JEFATURA DE TALA Y PODA DE
LA DIRECCIÓN DE ECOLOGÍA

VO. BO.

Nombre: C. Jairo Carlos Coronel Espinoza
Cargo: Director de Ecología Firma

GOBIERNO DE PROCESO BASADO EN RESULTADOS MUNICIPAL





PbRM-08b FICHA TÉCNICA DE SEGUIMIENTO DE INDICADORES 2023 DE GESTIÓN O ESTRATÉGICO

PILAR/EJE TRANSVERSAL: Pilar 3: Territorial
TEMA DE DESARROLLO: Vida de los ecosistemas terrestres
PROGRAMA PRESUPUESTARIO: 02010501N00223 Manejo sustentable y conservación de los ecosistemas y la biodiversidad
PROYECTO: 020105010202 Inspección y vigilancia forestal

OBJETIVO DEL PROGRAMA PRESUPUESTARIO: Comprender el conjunto de acciones orientadas al desarrollo de proyectos que contribuyan a la prevención, conservación, protección, saneamiento y restauración de los ecosistemas, con la finalidad de garantizar la permanencia de la biodiversidad en los municipios de Estado de México, así como fomentar la educación ambiental, el manejo de áreas verdes y arbolado en zonas urbanas.

DEPENDENCIA GENERAL: GOO ECOLOGÍA
DEPENDENCIA AUXILIAR: 360 Jefatura de Tala y Poda (Prevención y Control Ambiental)

ESTRUCTURA DEL INDICADOR

NOMBRE DEL INDICADOR: Porcentaje de plantas listas para la reforestación de bosques.
FORMULA DE CÁLCULO: (Unidades de plantas listas para reforestar/Unidades de plantas gestionadas) *100

INTERPRETACIÓN: Registros administrativos de la entrega de plantas para reforestación.

FRECUENCIA DE MEDICIÓN: Semestral: Gestión

DIMENSIÓN QUE ATIENDE: Económica
DESCRIPCIÓN DEL FACTOR DE COMPARACIÓN: 2. Plantas para la reforestación de bosques gestionadas.
ÁMBITO GEOGRÁFICO: Todo el Municipio

LÍNEA BASE

COMPORTAMIENTO DE LAS VARIABLES DURANTE EL "TERCER" TRIMESTRE

VARIABLE	UNIDAD DE MEDIDA	OPERACIÓN	META ANUAL	AVANCE TRIMESTRAL				AVANCE ACUMULADO			
				PROG.	%	ALCAN.	%	PROG.	%	ALCAN.	%
U.P.L.R. Unidades de plantas listas para reforestar	Plantas	Sumable	6000	0	0%	0	0%	0	0%	0	0%
U.P.G.E. Unidades de plantas gestionadas	Plantas	Sumable	3000	0	0%	0	0%	0	0%	0	0%

COMPORTAMIENTO DEL INDICADOR

DESCRIPCIÓN DE LA META ANUAL:

2. Plantas para la reforestación de bosques gestionadas.

META ANUAL	TERCER TRIMESTRE								
	AVANCE TRIMESTRAL				SEMAFORO	AVANCE ACUMULADO			
	PROG.	ALC.	EF %	PROG.		ALC.	EF %	SEMAFORO	
6000	0	0	0%	0	0	0%	0	0%	
3000	0	0	0%	0	0	0%	0	0%	

DESCRIPCIÓN DE RESULTADOS Y JUSTIFICACIÓN EN CASO DE VARIACIÓN SUPERIOR -- 30 POR CIENTO RESPECTO A LO PROGRAMADO

EVALUACIÓN DEL INDICADOR

No se alcanzó meta para el tercer trimestre

DEPENDENCIA GENERAL O AUXILIAR: GOO ECOLOGÍA

ELABORÓ

Nombre: C. Marco Antonio Roa'n Mijang
Cargo: Jefe de Tala y Poda

Firma

AYUNTAMIENTO
DE LA PAZ
2022 - 2024
JEFATURA DE TALA Y PODA DE
LA DIRECCIÓN DE ECOLOGÍA

VC. 90.

Nombre: C. Juan Carlos García Espinoza
Cargo: Director de Ecología

AYUNTAMIENTO
DE LA PAZ
2022 - 2024
ECOLOGÍA



PRM-08b FICHA TÉCNICA DE SEGUIMIENTO DE INDICADORES 2023 DE GESTIÓN O ESTRATÉGICO

PILAR / EJE TRANSVERSAL: Pilar 3: Territorial
TEMA DE DESARROLLO: Vida de los ecosistemas terrestres
PROGRAMA PRESUPUESTARIO: 02010501N0323 Manejo sustentable y conservación de los ecosistemas y la biodiversidad
PROYECTO: 020105010202 Inspección y vigilancia forestal

OBJETIVO DEL PROGRAMA PRESUPUESTARIO: Comprende el conjunto de acciones orientadas al desarrollo de proyectos que contribuyen a la prevención, conservación, protección, saneamiento y restauración de los ecosistemas, con la finalidad de garantizar la permanencia de la biodiversidad en los municipios del Estado de México, así como fomentar la educación ambiental, el manejo de áreas verdes y arbolado en zonas urbanas.

DEPENDENCIA GENERAL: G00 ECOLOGÍA
DEPENDENCIA AUXILIAR: 060 Jefatura de Tala y Poda (Prevención y Control Ambiental)

ESTRUCTURA DEL INDICADOR

NOMBRE DEL INDICADOR: Porcentaje de acciones de seguimiento a fábricas con condicionantes establecidas en las autorizaciones de estudio de impacto ambiental.
FORMULA DE CÁLCULO: (Acciones de seguimiento realizadas a las condicionantes de impacto ambiental a fábricas/Acciones de seguimiento a condicionantes de Impacto ambiental a fábricas programadas) *100

INTERPRETACIÓN: Sistema de control del seguimiento a las condicionantes establecidas mediante la emisión de licencias ambientales por parte del GEM.

DIMENSIÓN QUE ATIENDE: Económica **FRECUENCIA DE MEDICIÓN:** Semestral Gestión

DESCRIPCIÓN DEL FACTOR DE COMPARACIÓN: 3. Acciones de seguimiento a las condicionantes de impacto ambiental.

ÁMBITO GEOGRÁFICO: Todo el Municipio

COBERTURA:

LÍNEA BASE:

COMPORTAMIENTO DE LAS VARIABLES DURANTE EL "TERCER" TRIMESTRE

VARIABLE	UNIDAD DE MEDIDA	OPERACIÓN	META ANUAL	AVANCE TRIMESTRAL				AVANCE ACUMULADO			
				PROG.	%	ALCAN.	%	PROG.	%	ALCAN.	%
A.S.R.C.I.A.F.A.B. Acciones de seguimiento realizadas a las condicionantes de impacto ambiental a fábricas	Acciones	Sumable	12	0	0%	0	0%	F	50%	0	100%
A.S.R.C.I.A.F.A.S.M.D. Acciones de seguimiento realizadas a las condicionantes de impacto ambiental a fábricas programadas	Acciones	Sumable	12	0	0%	0	0%	F	50%	F	100%

COMPORTAMIENTO DEL INDICADOR

DESCRIPCIÓN DE LA META ANUAL:

3. Acciones de seguimiento a las condicionantes de impacto ambiental.

META ANUAL	TERCER TRIMESTRE									
	AVANCE TRIMESTRAL				SEMAFORO	AVANCE ACUMULADO				SEMAFORO
	PROG	ALC	EF %	PROG		ALC	EF %			
12	0	0	0%	5	6	100%	Verde			
12	0	0	0%	5	6	100%	Verde			

DESCRIPCIÓN DE RESULTADOS Y JUSTIFICACIÓN EN CASO DE VARIACIÓN SUPERIOR A +10 POR CIENTO RESPECTO A LO PROGRAMADO

EVALUACIÓN DEL INDICADOR


No se programó meta del tercer trimestre

DEPENDENCIA GENERAL O AUXILIAR: G00 ECOLOGÍA

ELABORÓ:
Nombre: C. Marco Antonio Rocha Nájera
Cargo: Jefe de Tala y Poda
Firma: [Firma]



VO. BO.:
Nombre: C. Juan Carlos Cortez Espinoza
Cargo: Director de Ecología
Firma: [Firma]





PDRM-085 FICHA TÉCNICA DE SEGUIMIENTO DE INDICADORES 2023 DE GESTIÓN O ESTRATÉGICO

PILAR /EJE TRANSVERSAL: Pilar 3: Territorial
TEMA DE DESARROLLO: Vida de los ecosistemas terrestres
PROGRAMA PRESUPUESTARIO: 02030501NA0123 Manejo sustentable y conservación de los ecosistemas y la biodiversidad
PROYECTO: 020305010202 Inspección y vigilancia forestal

OBJETIVO DEL PROGRAMA PRESUPUESTARIO: Comprende el conjunto de acciones orientadas al desarrollo de proyectos que contribuyan a la prevención, conservación, protección, saneamiento y restauración de los ecosistemas, con la finalidad de garantizar la permanencia de la biodiversidad en los municipios del Estado de México, así como fomentar la educación ambiental, el manejo de áreas verdes y arbolado en zonas urbanas.

DEPENDENCIA GENERAL: GOO ECOLOGÍA
DEPENDENCIA AUXILIAR: 160 Jefatura de Tala y Poda (Prevención y Control Ambiental)

ESTRUCTURA DEL INDICADOR

NOMBRE DEL INDICADOR: Porcentaje de cumplimiento en el número de hectáreas reforestadas.
FORMULA DE CÁLCULO: (hectáreas reforestadas/Hectáreas programadas para reforestación) *100
INTERPRETACIÓN: Planes de localización geográfica de las áreas sujetas de reforestación de los dos últimos años.
DIMENSIÓN QUE ATIENDE: Cantidad FRECUENCIA DE MEDICIÓN: Trimestral Gestión
DESCRIPCIÓN DEL FACTOR DE COMPARACIÓN: 1.1. Localización de las áreas geográficas sujetas de reforestación.
AMBITO GEOGRAFICO: Todo el Municipio

COBERTURA
LÍNEA BASE

COMPORTAMIENTO DE LAS VARIABLES DURANTE EL "TERCER" TRIMESTRE

VARIABLE	UNIDAD DE MEDIDA	OPERACIÓN	META ANUAL	AVANCE TRIMESTRAL				AVANCE ACUMULADO			
				PROG.	%	ALCAN.	%	PROG.	%	ALCAN.	%
H.A. Hectáreas reforestadas	Hectáreas reforestadas	Sumable	2	1	50%	1	100%	1	50%	1	100%
H.P.R. Hectáreas programadas para reforestación	Hectáreas reforestadas	Sumable	2	1	50%	1	100%	1	50%	1	100%

COMPORTAMIENTO DEL INDICADOR

DESCRIPCIÓN DE LA META ANUAL:

1.1. Localización de las áreas geográficas sujetas de reforestación.

META ANUAL	TERCER TRIMESTRE											
	AVANCE TRIMESTRAL						AVANCE ACUMULADO					
	PROG.	ALC.	EF %	SEMAFORO	PROG.	ALC.	EF %	SEMAFORO				
1	1	1	100%	Verde	1	1	100%	Verde				
2	1	1	100%	Verde	1	1	100%	Verde				

DESCRIPCIÓN DE RESULTADOS Y JUSTIFICACIÓN EN CASO DE VARIACION SUPERIOR + - 10 POR CIENTO RESPECTO A LO PROGRAMADO

EVALUACIÓN DEL INDICADOR

La meta del tercer trimestre se cumplió al 100%

DEPENDENCIA GENERAL O AUXILIAR: GOO ECOLOGÍA

ELABORO
Nombre: C. Marco Antonio Rocha Méjia
Cargo: Jefe de Tala y Poda
Firma



VO. BO.
Nombre: C. Juan Carlos Cornejo Espinoza
Cargo: Director de Ecología
SISTEMA DE PRESUPUESTO BASADO EN RESULTADOS MUNICIPALES





PDRM-08b FICHA TÉCNICA DE SEGUIMIENTO DE INDICADORES 2023 DE GESTIÓN O ESTRATÉGICO

PILAR / EJE TRANSVERSAL: Pilar 3: Territorial
TEMA DE DESARROLLO: Vida de los ecosistemas terrestres
PROGRAMA PRESUPUESTARIO: 0300501NA0223 Manejo sustentable y conservación de los ecosistemas y la biodiversidad
PROYECTO: 020105010202 Inspección y vigilancia forestal

OBJETIVO DEL PROGRAMA PRESUPUESTARIO: Comprender el conjunto de acciones orientadas al desarrollo de proyectos que contribuyan a la prevención, conservación, protección, saneamiento y restauración de los ecosistemas, con la finalidad de garantizar la permanencia de la biodiversidad en los municipios del Estado de México, así como fomentar la educación ambiental, el manejo de áreas verdes y arbolado en zonas urbanas.

DEPENDENCIA GENERAL: GOB. ESTADOS
DEPENDENCIA AUXILIAR: 160 Jefatura de Tala y Poda (Prevención y Control Ambiental)

ESTRUCTURA DEL INDICADOR

NOMBRE DEL INDICADOR: Porcentaje de áreas distribuidas para reforestar.
FORMULA DE CÁLCULO: (Árboles para reforestar distribuidos a la población / Total de árboles programados para distribuir) * 100

INTERPRETACIÓN: Asesor de recibo de la entrega de árboles de vivero para reforestar.
DIMENSIÓN QUE ATIENDE: Económico
FRECUENCIA DE MEDICIÓN: Trimestral Gestión
DESCRIPCIÓN DEL FACTOR DE COMPARACIÓN: 1.2. Distribución de los árboles en vivero para reforestar.
ÁMBITO GEOGRÁFICO: Todo el Municipio
COBERTURA:
LÍNEA BASE:

COMPORTAMIENTO DE LAS VARIABLES DURANTE EL "TERCER" TRIMESTRE

VARIABLE	UNIDAD DE MEDIDA	OPERACIÓN	META ANUAL	AVANCE TRIMESTRAL				AVANCE ACUMULADO			
				PROG.	%	ALCAN.	%	PROG.	%	ALCAN.	%
AUSEP, D.P. Árboles para reforestar distribuidos a la población	Árboles	Suma	4000	4000	100%	4000	100%	4000	100%	4000	100%
T.A.P.O. Total de árboles programados para distribuir	Árboles	Suma	4000	4000	100%	4000	100%	4000	100%	4000	100%

COMPORTAMIENTO DEL INDICADOR

DESCRIPCIÓN DE LA META ANUAL:

1.2. Distribución de los árboles en vivero para reforestar.

META ANUAL	TERCER TRIMESTRE							
	AVANCE TRIMESTRAL				AVANCE ACUMULADO			
	PROG.	ALC.	EP %	SEMAFORO	PROG.	ALC.	EP %	SEMAFORO
4000	4000	4000	100%	Amarillo	4000	4000	100%	Amarillo
4000	4000	4000	100%	Verde	4000	4000	100%	Verde

DESCRIPCIÓN DE RESULTADOS Y JUSTIFICACIÓN EN CASO DE VARIACIÓN SUPERIOR + 10 POR CIENTO RESPECTO A LO PROGRAMADO

No se cumple con la meta establecida, debido a que los árboles gestionados en PROBOSQUE no se recibieron en tiempo y forma.

EVALUACIÓN DEL INDICADOR

La meta del tercer trimestre se cumplió al 100%

DEPENDENCIA GENERAL O AUXILIAR: GOB. ECOLOGÍA

ELABORO:
Nombre: C. Marco Antonio Rocha Najera
Cargo: Jefe de Tala y Poda



VO. BO.:
Nombre: C. Juan Carlos Corra Espinoza
Cargo: Director de Ecología





PBRM-08b FICHA TÉCNICA DE SEGUIMIENTO DE INDICADORES 2023 DE GESTIÓN O ESTRATÉGICO

PLAR /EJE TRANSVERSAL: P1ar3: Territorial
TEMA DE DESARROLLO: Vida de los ecosistemas terrestres
PROGRAMA PRESUPUESTARIO: 62010501NA0323 Manejo sustentable y conservación de los ecosistemas y la biodiversidad
PROYECTO: 020105010702 Inspección y vigilancia forestal

OBJETIVO DEL PROGRAMA PRESUPUESTARIO: Comprende el conjunto de acciones orientadas al desarrollo de proyectos que contribuyan a la prevención, conservación, protección, saneamiento y restauración de los ecosistemas, con la finalidad de garantizar la permanencia de la biodiversidad en los municipios del Estado de México, así como fomentar la educación ambiental, el manejo de áreas verdes y arbolado en zonas urbanas.
DEPENDENCIA GENERAL: G00 ECOLOGÍA
DEPENDENCIA AUXILIAR: 300 Jefatura de Tala y Poda (Prevención y Control Ambiental)

ESTRUCTURA DEL INDICADOR

NOMBRE DEL INDICADOR: Porcentaje de campañas realizadas para la entrega de plantas y/o semillas a la población para reforestación.
FORMULA DE CÁLCULO: (Campañas realizadas para la entrega de plantas y/o semillas a la población para la reforestación de bosques/Campañas programadas para la entrega de plantas y/o semillas a la población para la reforestación de bosques) *100
INTERPRETACIÓN: Avance de recibo de la entrega de semillas y/o plantas.
DIMENSIÓN QUE ATIENDE: Cantidad
DESCRIPCIÓN DEL FACTOR DE COMPARACIÓN: 2.1 Entrega de semillas y plantas a la población para reforestación.
AMBITO GEOGRÁFICO: Todo el Municipio
COBERTURA:
LÍNEA BASE:

FRECUENCIA DE MEDICIÓN: Trimestral Gestión

COMPORTAMIENTO DE LAS VARIABLES DURANTE EL "TERCER" TRIMESTRE

VARIABLE	UNIDAD DE MEDIDA	OPERACIÓN	META ANUAL	AVANCE TRIMESTRAL				AVANCE ACUMULADO			
				PROG.	%	ALCAN.	%	PROG.	%	ALCAN.	%
C.A.E.P.S.P.R.B. Campañas realizadas para la entrega de plantas y/o semillas a la población para la reforestación de bosques	Campañas	Sumable	15	10	67%	10	100%	15	100%	15	100%
C.P.E.P.S.P.R.B. Campañas programadas para la entrega de plantas y/o semillas a la población para la reforestación de bosques	Campañas	Sumable	15	10	67%	10	100%	15	100%	15	100%

COMPORTAMIENTO DEL INDICADOR

DESCRIPCIÓN DE LA META ANUAL:

2.1 Entrega de semillas y plantas a la población para reforestación.

META ANUAL	TERCER TRIMESTRE											
	AVANCE TRIMESTRAL						AVANCE ACUMULADO					
	PROG.	ALC.	EF %	SEMAFORO	PROG.	ALC.	EF %	SEMAFORO				
15	10	10	100%	Verde	15	15	100%	Verde				
15	10	10	100%	Verde	15	15	100%	Verde				

DESCRIPCIÓN DE RESULTADOS Y JUSTIFICACIÓN EN CASO DE VARIACIÓN SUPERIOR + 10 POR CIENTO RESPECTO A LO PROGRAMADO

EVALUACIÓN DEL INDICADOR:

La meta del tercer trimestre se cumplió al 100%

DEPENDENCIA GENERAL O AUXILIAR: G00 ECOLOGÍA

ELABORO: [Firma]
Nombre: C. Marco Antonio Rocha Mijang
Cargo: Jefe de Tala y Poda

AYUNTAMIENTO
DE LA PAZ
2022 - 2024

JEFATURA DE TALA Y PODA DE
LA DIRECCIÓN DE ECOLOGÍA

VO. BO. [Firma]
Nombre: C. Juan Carlos Cortez Espinoza
Cargo: Director de Ecología
SISTEMA DE PRESUPUESTO BASADO EN RESULTADOS MUNICIPALES





PBRM-08b FICHA TÉCNICA DE SEGUIMIENTO DE INDICADORES 2023 DE GESTIÓN O ESTRATÉGICO

PILAR /EJE TRANSVERSAL: Pilar 3: Territorial
TEMA DE DESARROLLO: Vida de los ecosistemas terrestres
PROGRAMA PRESUPUESTARIO: 02010501MA0425 Manejo sustentable y conservación de los ecosistemas y la biodiversidad
PROYECTO: 020105010202 Inspección y vigilancia forestal

OBJETIVO DEL PROGRAMA PRESUPUESTARIO: Comprende el conjunto de acciones orientadas al desarrollo de proyectos que contribuyan a la prevención, conservación, protección, saneamiento y restauración de los ecosistemas, con la finalidad de garantizar la permanencia de la biodiversidad en los municipios del Estado de México, así como fomentar la educación ambiental, el manejo de áreas verdes y arbolado en zonas urbanas.

DEPENDENCIA GENERAL: GOO ECOLOGÍA
DEPENDENCIA AUXILIAR: 160 Jefatura de Tala y Poda (Prevención y Control Ambiental)

NOMBRE DEL INDICADOR: Porcentaje de eventos de verificación de siembra de semillas y/o plantas
FORMULA DE CÁLCULO: (Eventos de verificación de siembra de semillas y/o plantas realizados/Eventos de verificación de siembra de semillas y/o plantas programados) *100

INTERPRETACIÓN: Registros administrativos y evidencia fotográfica de las zonas geográficas reforestadas.
DIMENSIÓN QUE ATIENDE: Económico **FRECUENCIA DE MEDICIÓN:** Trimestral Gestión
DESCRIPCIÓN DEL FACTOR DE COMPARACIÓN: 2.2 Supervisión en la siembra de semillas y/o plantas entregadas a la población para reforestación.
ÁMBITO GEOGRÁFICO: Todo el Municipio.

COBERTURA
LÍNEA BASE

ESTRUCTURA DEL INDICADOR

COMPORTAMIENTO DE LAS VARIABLES DURANTE EL "TERCER" TRIMESTRE

VARIABLE	UNIDAD DE MEDIDA	OPERACIÓN	META ANUAL	AVANCE TRIMESTRAL				AVANCE ACUMULADO			
				PROG.	%	ALCAN.	%	PROG.	%	ALCAN.	%
E.V.S.P.R. Eventos de verificación de siembra de semillas y/o plantas realizados	Verificación	Sumable	2	0	0%	0	0%	1	50%	1	50%
E.V.S.P.R. Eventos de verificación de siembra de semillas y/o plantas programados	Verificación	Sumable	2	0	0%	0	0%	1	50%	1	50%

COMPORTAMIENTO DEL INDICADOR

DESCRIPCIÓN DE LA META ANUAL:

2.2 Supervisión en la siembra de semillas y/o plantas entregadas a la población para reforestación.

META ANUAL	TERCER TRIMESTRE				SEMAFORO	AVANCE ACUMULADO				SEMAFORO
	AVANCE TRIMESTRAL					AVANCE ACUMULADO				
	PROG.	ALC.	EF %	SEMAFORO		PROG.	ALC.	EF %	SEMAFORO	
2	0	0	0%	Verde	1	1	100%	Verde		
2	0	0	0%	Verde	1	1	100%	Verde		

DESCRIPCIÓN DE RESULTADOS Y JUSTIFICACIÓN EN CASO DE VARIACIÓN SUPERIOR A +10 POR CIENTO RESPECTO AL O PROGRAMADO

EVALUACIÓN DEL INDICADOR

No se programó meta para el tercer trimestre

DEPENDENCIA GENERAL O AUXILIAR: GOO ECOLOGÍA

ELABORADO
 Nombre: C. Marco Antonio Rocha Rojas
 Cargo: Jefe de Tala y Poda
 Firma: [Firma]



VO. BO.
 Nombre: C. Juan Carlos Cortes Espinoza
 Cargo: Director de Ecología
 Firma: [Firma]
 ESTADO DE PRESUPUESTO BÁSICO DE RESULTADOS MUNICIPAL





PbRM-08b FICHA TÉCNICA DE SEGUIMIENTO DE INDICADORES 2023 DE GESTIÓN O ESTRATÉGICO

PILAR /EJE TRANSVERSAL: Pilar 3: Territorial
TEMA DE DESARROLLO: Vida de los ecosistemas terrestres
PROGRAMA PRESUPUESTARIO: 02010501NA0523 Manejo sustentable y conservación de los ecosistemas y la biodiversidad
PROYECTO: 020105010202 Inspección y vigilancia forestal

OBJETIVO DEL PROGRAMA PRESUPUESTARIO: Comprende el conjunto de acciones orientadas al desarrollo de proyectos que contribuyan a la prevención, conservación, protección, saneamiento y restauración de los ecosistemas, con la finalidad de garantizar la permanencia de la biodiversidad en los municipios del Estado de México, así como fomentar la educación ambiental, el manejo de áreas verdes y arbolado en zonas urbanas.

DEPENDENCIA GENERAL: GOO ECOLOGÍA
DEPENDENCIA AUXILIAR: 360 Jefatura de Tala y Poda (Prevención y Control Ambiental)

ESTRUCTURA DEL INDICADOR
NOMBRE DEL INDICADOR: Porcentaje de Inspecciones efectuadas en el manejo de residuos sólidos a comercios.
FORMULA DE CÁLCULO: (Inspecciones efectuadas a comercios sobre el manejo de residuos sólidos/Inspecciones programadas a comercios sobre el manejo de residuos sólidos) * 100
INTERPRETACIÓN: Reportes en la inspección en el manejo de residuos sólidos a comercios.
DIMENSIÓN QUE ATIENDE: Económico
FRECUENCIA DE MEDICIÓN: Trimestral Gestión
DESCRIPCIÓN DEL FACTOR DE COMPARACIÓN: 3.1. Inspección y verificación en el manejo de residuos sólidos a comercios.
ÁMBITO GEOGRÁFICO: Todo el Municipio
COBERTURA
LÍNEA BASE

COMPORTAMIENTO DE LAS VARIABLES DURANTE EL "TERCER" TRIMESTRE

VARIABLE	UNIDAD DE MEDIDA	OPERACIÓN	META ANUAL	AVANCE TRIMESTRAL				AVANCE ACUMULADO			
				PROG.	%	ALCAN.	%	PROG.	%	ALCAN.	%
I.E.C.M.R.S. Inspecciones efectuadas a comercios sobre el manejo de residuos sólidos	Inspecciones	Sumable	4	1	25%	1	100%	3	75%	3	100%
I.P.C.M.R.S. Inspecciones programadas a comercios sobre el manejo de residuos sólidos	Inspecciones	Sumable	4	1	25%	1	100%	3	75%	3	100%

COMPORTAMIENTO DEL INDICADOR

DESCRIPCIÓN DE LA META ANUAL:

3.1. Inspección y verificación en el manejo de residuos sólidos a comercios.

META ANUAL	TERCER TRIMESTRE				AVANCE ACUMULADO			
	PROG.	ALC.	EF %	SEMAFORO	PROG.	ALC.	EF %	SEMAFORO
4	1	1	100%	verde	3	3	100%	verde
4	1	1	100%	verde	3	3	100%	verde

DESCRIPCIÓN DE RESULTADOS Y JUSTIFICACIÓN EN CASO DE VARIACIÓN SUPERIOR +- 10 POR CIENTO RESPECTO A LO PROGRAMADO

EVALUACIÓN DEL INDICADOR

Al final del tercer trimestre se cumplió al 100%

DEPENDENCIA GENERAL O AUXILIAR: GOO ECOLOGÍA

ELABORÓ: [Firma]
Nombre: C. Marco Antonio Roca Najera
Cargo: Jefe de Tala y Poda



VO. BC. [Firma]
Nombre: C. Juan Carlos Cortez Escobar
Cargo: Director de Ecología





PbRM-08b FICHA TÉCNICA DE SEGUIMIENTO DE INDICADORES 2023 DE GESTIÓN O ESTRATÉGICO

PILAR / LIE TRANSVERSAL: Pilar 3: Territorial
TEMA DE DESARROLLO: Vida de los ecosistemas terrestres
PROGRAMA PRESUPUESTARIO: 02010501MA0628 Manejo sustentable y conservación de los ecosistemas y la biodiversidad
PROYECTO: 020105010202 Inspección y vigilancia forestal

OBJETIVO DEL PROGRAMA PRESUPUESTARIO: Comprende el conjunto de acciones orientadas al desarrollo de proyectos que contribuyan a la prevención, conservación, protección, saneamiento y restauración de los ecosistemas, con la finalidad de garantizar la permanencia de la biodiversidad en los municipios del Estado de México, así como fomentar la educación ambiental, el manejo de áreas verdes y arbolado en zonas urbanas.

DEPENDENCIA GENERAL: G00 ECOLOGÍA
DEPENDENCIA AUXILIAR: 183 Jefatura de Tala y Poda (Prevención y Control Ambiental)

ESTRUCTURA DEL INDICADOR

NOMBRE DEL INDICADOR: Porcentaje de multas pagadas por el manejo inadecuado de residuos sólidos.
FORMULA DE CÁLCULO: (Multas pagadas por el manejo inadecuado de los residuos sólidos / Multas impuestas por el manejo inadecuado de residuos sólidos) * 100

INTERPRETACIÓN: Registro de adeudo de multas aplicadas a los empresarios por el manejo inadecuado de residuos sólidos.

DIMENSIÓN QUE ATIENDE: Económica **FRECUENCIA DE MEDICIÓN:** Trimestral Gestión

DESCRIPCIÓN DEL FACTOR DE COMPARACIÓN: 3.2. Apercibimiento de multa a empresarios por el manejo inadecuado de residuos sólidos.

AMBITO GEOGRAFICO: Todo el Municipio

COBERTURA:

LÍNEA BASE:

COMPORTAMIENTO DE LAS VARIABLES DURANTE EL "TERCER" TRIMESTRE

VARIABLE	UNIDAD DE MEDIDA	OPERACIÓN	META ANUAL	AVANCE TRIMESTRAL				AVANCE ACUMULADO			
				PROG.	%	ALCAN.	%	PROG.	%	ALCAN.	%
MCM.I.R.S. Multas cobradas por el manejo inadecuado de los residuos sólidos	Apercibimiento	Sumable	2	0	0%	0	0%	1	50%	1	100%
MCM.I.R.S. Multas impuestas por el manejo inadecuado de residuos sólidos	Apercibimiento	Sumable	2	0	0%	0	0%	1	50%	1	100%

COMPORTAMIENTO DEL INDICADOR

DESCRIPCIÓN DE LA META ANUAL:

3.2. Apercibimiento de multa a empresarios por el manejo inadecuado de residuos sólidos.

META ANUAL	TERCER TRIMESTRE									
	AVANCE TRIMESTRAL				SEMAFORO	AVANCE ACUMULADO				SEMAFORO
	PROG.	ALC.	EF %	DS		PROG.	ALC.	EF %	DS	
2	0	0	0%	DS	1	1	100%	Verde		
2	0	0	0%	DS	1	1	100%	Verde		

DESCRIPCIÓN DE RESULTADOS Y JUSTIFICACIÓN EN CASO DE VARIACIÓN SUPERIOR A -10 POR CIENTO RESPECTO A LO PROGRAMADO

EVALUACIÓN DEL INDICADOR

No se programó meta para el tercer trimestre.

DEPENDENCIA GENERAL O AUXILIAR: G00 ECOLOGÍA

ELABORADO
 Nombre: C. Marco Antonio Rocha Najera
 Cargo: Jefe de Tala y Poda

AYUNTAMIENTO
DE LA PAZ
2022 - 2024

JEFATURA DE TALA Y PODA DE
LA DIRECCIÓN DE ECOLOGÍA

VO. BO.

Nombre: C. Juan Carlos Cortés Espinoza
 Cargo: Director de Ecología

AYUNTAMIENTO
DE LA PAZ
2022 - 2024

ECOLOGÍA



P5RM-085 FICHA TÉCNICA DE SEGUIMIENTO DE INDICADORES 2023 DE GESTIÓN O ESTRATÉGICO

PILAR /EJE TRANSVERSAL: Pilar 3: Territorial
TEMA DE DESARROLLO: Acción por el clima
PROGRAMA PRESUPUESTARIO: 02010101NF0123 Gestión integral de residuos sólidos
PROYECTO: 020101010102 Coordinación para servicios de limpieza y recolección de desechos sólidos
 020101010101 Manejo integral de residuos sólidos

OBJETIVO DEL PROGRAMA PRESUPUESTARIO: Conjunto articulado e interrelacionado de acciones, para el manejo integral de residuos sólidos, desde su generación hasta la disposición final, a fin de lograr beneficios ambientales, la optimización económica de su manejo y la aceptación social para la separación de los mismos, proporcionando una mejor calidad de vida de la población.

DEPENDENCIA GENERAL: H00 SERVICIOS PÚBLICOS
DEPENDENCIA AUXILIAR: 170 Jefatura de Limpia (Limpia)

ESTRUCTURA DEL INDICADOR

NOMBRE DEL INDICADOR: Tasa de variación de residuos sólidos urbanos recolectados.

FORMULA DE CÁLCULO: $(\text{Toneladas de residuos sólidos urbanos recolectados en el año actual} / \text{Toneladas de residuos sólidos urbanos recolectados en el año anterior} - 1) * 100$

INTERPRETACIÓN: Toneladas recolectadas por el área de servicios públicos municipal.

DIMENSIÓN QUE ATIENDE: Eficacia. **FRECUENCIA DE MEDICIÓN:** Anual Estratégico

DESCRIPCIÓN DEL FACTOR DE COMPARACIÓN: Contribuir al cuidado del medio ambiente a través del adecuado manejo de los residuos sólidos generados en el municipio.

ÁMBITO GEOGRÁFICO: Todo el Municipio

COBERTURA:

LÍNEA BASE:

COMPORTAMIENTO DE LAS VARIABLES DURANTE EL "TERCER" TRIMESTRE

VARIABLE	UNIDAD DE MEDIDA	OPERACIÓN	META ANUAL	AVANCE TRIMESTRAL				AVANCE ACUMULADO			
				PROG.	%	ALCAN.	%	PROG.	%	ALCAN.	%
T.R.S.U.R.A.ACT. Toneladas de residuos sólidos urbanos recolectados en el año actual	Toneladas	Sumable	60000	15000	25%	15000	100%	45000	75%	45000	100%
T.R.S.U.R.A.ANT. Toneladas de residuos sólidos urbanos recolectados en el año anterior	Toneladas	Sumable	52805	15265	50%	15265	100%	33204	71%	33204	100%

COMPORTAMIENTO DEL INDICADOR

DESCRIPCIÓN DE LA META ANUAL

Contribuir al cuidado del medio ambiente a través del adecuado manejo de los residuos sólidos generados en el municipio.

META ANUAL	AVANCE TRIMESTRAL				AVANCE ACUMULADO			
	PROG.	ALC	EF %	SEMAFORO	PROG.	ALC	EF %	SEMAFORO
60000	15000	15000	100%	verde	45000	45000	100%	Verde
52805	15265	15265	100%	verde	33204	33204	100%	Verde

DESCRIPCIÓN DE RESULTADOS Y JUSTIFICACIÓN EN CASO DE VARIACIÓN SUPERIOR +30 POR CIENTO RESPECTO A LO PROGRAMADO

EVALUACIÓN DEL INDICADOR

La meta del tercer trimestre se cumplió al 100%

DEPENDENCIA GENERAL O AUXILIAR: H00 SERVICIOS PÚBLICOS

ELABORÓ:
 Nombre: C. José Diego Zambar Ganda
 Cargo: Jefe de Limpia



VO. BO.:
 Nombre: C. Virginia E. Baldo Arce
 Cargo: Directora de Servicios Públicos



PDRM-08b FICHA TÉCNICA DE SEGUIMIENTO DE INDICADORES 2023 DE GESTIÓN O ESTRATÉGICO

PILAR /EJE TRANSVERSAL: Pilar 3: Territorial

TEMA DE DESARROLLO: Acción por el clima

PROGRAMA PRESUPUESTARIO: 02010101NP0123 Gestión integral de residuos sólidos

PROYECTO: 020101010102 Coordinación para servicios de limpieza y recolección de desechos sólidos Manejo integral de residuos sólidos
020101010101

OBJETIVO DEL PROGRAMA PRESUPUESTARIO: Conjunto articulado e interrelacionado de acciones, para el manejo integral de residuos sólidos, desde su generación hasta la disposición final, a fin de lograr beneficios ambientales, la optimización económica de su manejo y la aceptación social para la separación de los mismos, proporcionando una mejor calidad de vida de la población.

DEPENDENCIA GENERAL: HD0 SERVICIOS PÚBLICOS

DEPENDENCIA AUXILIAR: 125 de Limpieza (Limpia)

ESTRUCTURA DEL INDICADOR:

NOMBRE DEL INDICADOR: Porcentaje de residuos sólidos urbanos recolectados.

FORMULA DE CÁLCULO: (Residuos sólidos urbanos recolectados/Total de residuos sólidos urbanos generados) *100

INTERPRETACIÓN: Eficiencia de recolección, Gestión Integral de Residuos (NTEA-013-SMA-RS-2011), Visitas por comunidad o colonia, INESI.

DIMENSIÓN QUE ATIENDE: Eficiencia **FRECUENCIA DE MEDICIÓN:** Anual estratégico

DESCRIPCIÓN DEL FACTOR DE COMPARACIÓN: La ciudadanía es beneficiada con el servicio de recolección permanente de los residuos sólidos.

ÁMBITO GEOGRÁFICO: Todo el Municipio

CONEXIÓN:

LÍNEA BASE:

COMPORTAMIENTO DE LAS VARIABLES DURANTE EL "TERCER" TRIMESTRE

VARIABLE	UNIDAD DE MEDIDA	OPERACIÓN	META ANUAL	AVANCE TRIMESTRAL				AVANCE ACUMULADO			
				PROG.	%	ALCAN.	%	PROG.	%	ALCAN.	%
R.S.U.RT. Residuos sólidos urbanos recolectados	Toneladas	Sumable	50000	15000	25%	15000	100%	45000	75%	45000	100%
T.R.S.U.GE. Total de residuos sólidos urbanos generados	Toneladas	Sumable	60000	15000	25%	15000	100%	45000	75%	45000	100%

COMPORTAMIENTO DEL INDICADOR

DESCRIPCIÓN DE LA META ANUAL

La ciudadanía es beneficiada con el servicio de recolección permanente de los residuos sólidos.

META ANUAL	TERCER TRIMESTRE							
	AVANCE TRIMESTRAL				AVANCE ACUMULADO			
	PROG.	ALC.	FF %	SEMAFORO	PROG.	ALC.	FF %	SEMAFORO
50000	15000	15000	100%	verde	45000	45000	100%	verde
50000	15000	15000	100%	verde	45000	45000	100%	verde

DESCRIPCIÓN DE RESULTADOS Y JUSTIFICACIÓN EN CASO DE VARIACIÓN SUPERIOR A -10 POR CIENTO RESPECTO A LO PROGRAMADO

EVALUACIÓN DEL INDICADOR

La meta del tercer trimestre se cumplió al 100%

DEPENDENCIA GENERAL O AUXILIAR: HD0 SERVICIOS PÚBLICOS

ELABORO:

Nombre: C. José Diego Sánchez García
Cargo: Jefe de Limpie Firma



REVISÓ:

Nombre: C. Vanessa Esteban Flores
Cargo: Directora de Servicios Públicos Firma

NOTA: DE PRESUPUESTO MARCO EN RESULTADOS ANUALIZAL





PBRM-086 FICHA TÉCNICA DE SEGUIMIENTO DE INDICADORES 2023 DE GESTIÓN O ESTRATEGICO

PILAR / EJE TRANSVERSAL: Pilar 3: Territorial

TEMA DE DESARROLLO: Acción por el clima

PROGRAMA PRESUPUESTARIO: 02010101N00123 Gestión integral de residuos sólidos

PROYECTO: 020101010302 Coordinación para servicios de limpia y recolección de desechos sólidos Manejo Integral de residuos sólidos
020101010101

OBJETIVO DEL PROGRAMA PRESUPUESTARIO: Conjunto articulado e interrelacionado de acciones, para el manejo integral de residuos sólidos, desde su generación hasta la disposición final, a fin de lograr beneficios ambientales, la optimización económica de su manejo y la aceptación social para la separación de los mismos, proporcionando una mejor calidad de vida de la población.

DEPENDENCIA GENERAL: H00 SERVICIOS PÚBLICOS

DEPENDENCIA AUXILIAR: 126 Infraestructura de Limpia (Limpia)

ESTRUCTURA DEL INDICADOR:

NOMBRE DEL INDICADOR: Porcentaje de faenas para la recolección de residuos sólidos urbanos realizadas.

FORMULA DE CÁLCULO: (Faenas para la recolección de residuos sólidos urbanos realizadas / Faenas programadas para la recolección de residuos sólidos urbanos) * 100

INTERPRETACIÓN: Programas para la recolección de residuos sólidos urbanos.

DIMENSIÓN QUE ATIENDE: Económico **FRECUENCIA DE MEDICIÓN:** Semestral Gestión

DESCRIPCIÓN DEL FACTOR DE COMPARACIÓN: 1. Programación de recolección de residuos sólidos urbanos realizada.

ÁMBITO GEOGRÁFICO: Todo el Municipio

COBERTURA:

LÍNEA BASE:

COMPORTAMIENTO DE LAS VARIABLES DURANTE EL "TERCER" TRIMESTRE

VARIABLE	UNIDAD DE MEDIDA	OPERACIÓN	META ANUAL	AVANCE TRIMESTRAL				AVANCE ACUMULADO			
				PROG.	%	ALCAN.	%	PROG.	%	ALCAN.	%
F.R.R.S.U.RI. Faenas para la recolección de residuos sólidos urbanos realizadas	Faenas	Sumable	900	125	15%	125	100%	375	75%	375	100%
F.P.A.R.S.U. Faenas programadas para la recolección de residuos sólidos urbanos	Faenas	Sumable	800	125	25%	125	100%	375	75%	375	100%

COMPORTAMIENTO DEL INDICADOR

DESCRIPCIÓN DE LA META ANUAL:

1. Programación de recolección de residuos sólidos urbanos realizada.

META ANUAL	TERCER TRIMESTRE									
	AVANCE TRIMESTRAL				SEMAFORO	AVANCE ACUMULADO				SEMAFORO
	PROG.	ALC.	EF%	ALC.		PROG.	ALC.	EF%		
500	125	125	100%	verde	375	375	100%	verde		
500	125	125	100%	verde	375	375	100%	verde		

DESCRIPCIÓN DE RESULTADOS Y JUSTIFICACIÓN EN CASO DE VARIACIÓN SUPERIOR +- 10 POR CIENTO RESPECTO A LO PROGRAMADO

EVALUACIÓN DEL INDICADOR

La meta del tercer trimestre se cumplió al 100%

DEPENDENCIA GENERAL O AUXILIAR: H00 SERVICIOS PÚBLICOS

ELABORADO

Nombre: G. Jose Clayo Sanchez Garcia

Cargo: Jefe de Limpia

Firma



VERIFICADO

Nombre: C. Vanessa Elizalde Rosas

Cargo: Directora de Servicios Públicos

Firma

SISTEMA DE PRESUPUESTO BASE CERO EN VERIFICACIÓN MUNICIPAL





PDRM-08b FICHA TÉCNICA DE SEGUIMIENTO DE INDICADORES 2023 DE GESTIÓN O ESTRATEGICO

PILAR /EJE TRANSVERSAL: Pilar 3: Territorial
TEMA DE DESARROLLO: Acción por el clima
PROGRAMA PRESUPUESTARIO: 00010101N00225 Gestión integral de residuos sólidos
PROYECTO: 030101010102 Coordinación para servicios de limpieza y recolección de desechos sólidos Manejo integral de residuos sólidos
 030101010101

OBJETIVO DEL PROGRAMA PRESUPUESTARIO: Conjunto articulado e interrelacionado de acciones, para el manejo integral de residuos sólidos, desde su generación hasta la disposición final, a fin de lograr beneficios ambientales, la optimización económica de su manejo y la aceptación social para la separación de los mismos, proporcionando una mejor calidad de vida de la población.

DEPENDENCIA GENERAL: HD0 SERVICIOS PÚBLICOS
DEPENDENCIA AUXILIAR: 125 Jefatura de Limpia (Limpis)

ESTRUCTURA DEL INDICADOR

NOMBRE DEL INDICADOR: Porcentaje de kilogramos de desechos sólidos urbanos trasladados al tiradero municipal.
FORMULA DE CÁLCULO: (Kilogramos de desechos sólidos urbanos trasladados al tiradero municipal / Kilogramos estimados a trasladar al tiradero municipal) *100

INTERPRETACIÓN: Soletas de control de la transferencia de residuos sólidos urbanos.

DIMENSIÓN QUE ATIENDE: Económico **FRECUENCIA DE MEDICIÓN:** Semestral Gestión

DESCRIPCIÓN DEL FACTOR DE COMPARACIÓN: 2. Transferencia de residuos sólidos urbanos realizada.

ÁMBITO GEOGRÁFICO: Toda el Municipio

COBERTURA

LÍNEA BASE

COMPORTAMIENTO DE LAS VARIABLES DURANTE EL "TERCER" TRIMESTRE

VARIABLE	UNIDAD DE MEDIDA	OPERACIÓN	META ANUAL	AVANCE TRIMESTRAL				AVANCE ACUMULADO			
				PROG.	%	ALCAN.	%	PROG.	%	ALCAN.	%
K.D.S.U.T.M. Kilogramos de desechos sólidos urbanos trasladados al tiradero municipal	Toneladas	Sumable	60000	15000	25%	15000	100%	45000	75%	45000	100%
K.E.T.M. Kilogramos estimados a trasladar al tiradero municipal	Toneladas	Sumable	60000	15000	25%	15000	100%	45000	75%	45000	100%

COMPORTAMIENTO DEL INDICADOR

DESCRIPCIÓN DE LA META-ANUAL:

2. Transferencia de residuos sólidos urbanos realizada.

META ANUAL	TERCER TRIMESTRE							
	AVANCE TRIMESTRAL				AVANCE ACUMULADO			
	PROG.	ALC.	EF %	SEMAFORO	PROG.	ALC.	EF %	SEMAFORO
60000	15000	15000	100%	verde	45000	45000	100%	verde
60000	15000	15000	100%	verde	45000	45000	100%	verde

DESCRIPCIÓN DE RESULTADOS Y JUSTIFICACIÓN EN CASO DE VARIACIÓN SUPERIOR +- 10 POR CIENTO RESPECTO A LO PROGRAMADO

EVALUACIÓN DEL INDICADOR

La meta del tercer trimestre se cumplió al 100%

DEPENDENCIA GENERAL O AUXILIAR: HD0 SERVICIOS PÚBLICOS

ELABORÓ:
 Nombre: C. Juan Diego Sanchez Garcia
 Cargo: Jefe de Limpia Firma



VO. BO.
 Nombre: C. Yessica Elizalde Acosta
 Cargo: Directora de Servicios Públicos Firma





PRM-085 FICHA TÉCNICA DE SEGUIMIENTO DE INDICADORES 2023 DE GESTIÓN O ESTRATÉGICO

PILAR / EJE TRANSVERSAL: Pilar 3: Ambiental
TEMA DE DESARROLLO: Acción por el clima
PROGRAMA PRESUPUESTARIO: 02010101N00323 Gestión integral de residuos sólidos
PROYECTO: 020101010102 020101010101 Coordinación para servicios de limpia y recolección de desechos sólidos Manejo integral de residuos sólidos

OBJETIVO DEL PROGRAMA PRESUPUESTARIO: Conjunto articulado e interrelacionado de acciones, para el manejo integral de residuos sólidos, desde su generación hasta la disposición final, a fin de lograr beneficios ambientales, la optimización económica de su manejo y la aceptación social para la separación de los mismos, proporcionando una mejor calidad de vida de la población.

DEPENDENCIA GENERAL: H00 SERVICIOS PÚBLICOS
DEPENDENCIA AUXILIAR: 020 Servicio de Limpia (Eje CL)

ESTRUCTURA DEL INDICADOR

NOMBRE DEL INDICADOR: Porcentaje de espacios públicos que reciben el servicio de limpia a través de barridos.

FÓRMULA DE CÁLCULO: (Espacios públicos que reciben el servicio de limpia a través de barridos/Espacios públicos que requieren el servicio de limpia a través de barridos) * 100

INTERPRETACIÓN: Programas para el barrido de espacios públicos.

DIMENSIÓN QUE ATIENDE: Económico **FRECUENCIA DE MEDICIÓN:** Semestral Gestión

DESCRIPCIÓN DEL FACTOR DE COMPARACIÓN: 3. Barridos de espacios públicos realizados.

ÁMBITO GEOGRÁFICO: Todo el Municipio

COBERTURA:

LÍNEA BASE:

COMPORTAMIENTO DE LAS VARIABLES DURANTE EL "TERCER" TRIMESTRE

VARIABLE	UNIDAD DE MEDIDA	OPERACIÓN	META ANUAL	AVANCE TRIMESTRAL				AVANCE ACUMULADO			
				PROG.	%	ALCAN.	%	PROG.	%	ALCAN.	%
E.P., R.S.L.B. Espacios públicos que reciben el servicio de limpia a través de barridos	Espacios	Sumable	100	25	25%	25	100%	25	25%	25	100%
E.P., R.S.L.B. Espacios públicos que requieren el servicio de limpia a través de barridos	Espacios	Sumable	100	25	25%	25	100%	25	25%	25	100%

COMPORTAMIENTO DEL INDICADOR

DESCRIPCIÓN DE LA META ANUAL:

3. Barridos de espacios públicos realizados.

META ANUAL	TERCER TRIMESTRE											
	AVANCE TRIMESTRAL				AVANCE ACUMULADO							
	PROG.	ALC.	EF %	SEMAFORO	PROG.	ALC.	EF %	SEMAFORO	PROG.	ALC.	EF %	SEMAFORO
100	25	25	100%	verde	75	75	100%	verde	75	75	100%	verde
100	25	25	100%	verde	75	75	100%	verde	75	75	100%	verde

DESCRIPCIÓN DE RESULTADOS Y JUSTIFICACIÓN EN CASO DE VARIACIÓN SUPERIOR + - 10 POR CIENTO RESPECTO A LO PROGRAMADO

EVALUACIÓN DEL INDICADOR

La meta del tercer trimestre se cumplió al 100%

DEPENDENCIA GENERAL O AUXILIAR: H00 SERVICIOS PÚBLICOS

ELABORÓ:
Nombre: C. José Diego Sánchez García
Cargo: Jefe de Unidad **Riva**



VO. BO.
Nombre: C. Verónica Elizalde Rivas
Cargo: Directora de Servicios Públicos **Riva**





PBRM-086 FICHA TÉCNICA DE SEGUIMIENTO DE INDICADORES 2023 DE GESTIÓN O ESTRATÉGICO

PILAR /EJE TRANSVERSAL: Pilar 3: Territorial
TEMA DE DESARROLLO: Acción por el clima
PROGRAMA PRESUPUESTARIO: 02010101N01423 Gestión integral de residuos sólidos
PROYECTO: 030101010102 Coordinación para servicios de limpia y recolección de desechos sólidos Manejo integral de residuos sólidos
 020101010101

OBJETIVO DEL PROGRAMA PRESUPUESTARIO: Conjunto articulado e interrelacionado de acciones, para el manejo integral de residuos sólidos, desde su generación hasta la disposición final, a fin de lograr beneficios ambientales, la optimización económica de su manejo y la aceptación social para la separación de los mismos, proporcionando una mejor calidad de vida de la población.

DEPENDENCIA GENERAL: HGO SERVICIOS PÚBLICOS
DEPENDENCIA AUXILIAR: Dirección de Limpia (Limpia)

ESTRUCTURA DEL INDICADOR

NOMBRE DEL INDICADOR: Porcentaje de equipo de recolección de desechos sólidos urbanos municipales renovada.
FORMULA DE CÁLCULO: (Equipo de recolección de desechos sólidos urbanos municipales renovada/Total de equipo de recolección de desechos sólidos urbanos municipales) *100
INTERPRETACIÓN: Suficiencia de recursos para la renovación del equipo de recolección de residuos sólidos.

DIMENSIÓN QUE ATIENDE: Económico **FRECUENCIA DE MEDICIÓN:** Semestral Gestión
DESCRIPCIÓN DEL FACTOR DE COMPARACIÓN: A. Gestión de recursos para la renovación del equipo de recolección de desechos sólidos urbanos realizada.
ÁMBITO GEOGRÁFICO: Todo el Municipio
COBERTURA:
LÍNEA BASE:

COMPORTAMIENTO DE LAS VARIABLES DURANTE EL "TERCER" TRIMESTRE

VARIABLE	UNIDAD DE MEDIDA	OPERACIÓN	META ANUAL	AVANCE TRIMESTRAL				AVANCE ACUMULADO			
				PROG.	%	ALCAN.	%	PROG.	%	ALCAN.	%
E.A.03.01.01.01.02.01 Equipo de recolección de desechos sólidos urbanos municipales renovado	Bando	Suma	4	1	25%	1	100%	3	75%	3	100%
T.E.A.03.01.01.01.02.01 Total de equipo de recolección de desechos sólidos urbanos municipales	Bando	Suma	4	1	25%	1	100%	3	75%	3	100%

COMPORTAMIENTO DEL INDICADOR

DESCRIPCIÓN DE LA META ANUAL

A. Gestión de recursos para la renovación del equipo de recolección de desechos sólidos urbanos realizada.

META ANUAL	TERCER TRIMESTRE									
	AVANCE TRIMESTRAL				SEMAFORO	AVANCE ACUMULADO				SEMAFORO
	PROG.	ALC.	EF %	EF %		PROG.	ALC.	EF %	EF %	
4	1	1	100%	verde	3	3	100%	verde	verde	
4	1	1	100%	verde	3	3	100%	verde	verde	

DESCRIPCIÓN DE RESULTADOS Y JUSTIFICACIÓN EN CASO DE VARIACIÓN SUPERIOR A -10 POR CIENTO RESPECTO A LO PROGRAMADO

EVALUACIÓN DEL INDICADOR

La meta del tercer trimestre se cumplió al 100%

DEPENDENCIA GENERAL O AUXILIAR: HGO SERVICIOS PÚBLICOS

ELABORÓ: [Firma]
Nombre: C. Juan Diego Sanchez Garcia
Cargo: Jefe de Limpia **Firma:**



VO. BO.
Nombre: C. Verónica Elizalde Rosas
Cargo: Directora de Servicios Públicos **Firma:**
 SISTEMA DE PRESUPUESTO BASADO EN RESULTADOS MUNICIPALES





PRM-085 FICHA TÉCNICA DE SEGUIMIENTO DE INDICADORES 2023 DE GESTIÓN O ESTRATÉGICO

PILAR/EJE TRANSVERSAL: Pilar 3: Territorial
TEMA DE DESARROLLO: Acción por el clima
PROGRAMA PRESUPUESTARIO: 02010301NA0123 Gestión integral de residuos sólidos
PROYECTO: 020103010102 Coordinación para servicios de limpieza y recolección de desechos sólidos. Manejo integral de residuos sólidos
 020103010101

OBJETIVO DEL PROGRAMA PRESUPUESTARIO: Conjunto articulado e interrelacionado de acciones, para el manejo integral de residuos sólidos, desde su generación hasta la disposición final, a fin de lograr beneficios ambientales, la optimización económica de su manejo y la aceptación social para la separación de los mismos, mejorando una mejor calidad de vida de la población.

DEPENDENCIA GENERAL: H00 SERVICIOS PÚBLICOS
DEPENDENCIA AUXILIAR: 126 Jefatura de Limpia (Limpia)

ESTRUCTURA DEL INDICADOR:
NOMBRE DEL INDICADOR: Porcentaje de rutas de recolección de desechos sólidos urbanas municipales realizadas.
FORMULA DE CÁLCULO: [Número de rutas de recolección de desechos sólidos realizados/Número de rutas de recolección de desechos sólidos trazadas] *100

INTERPRETACIÓN: Mapas de las rutas de recolección de residuos sólidos.
DIMENSIÓN QUE ATIENDE: Calidad
DESCRIPCIÓN DEL FACTOR DE COMPARACIÓN: 1.3. Mapeo de las rutas de recolección de residuos sólidos urbanas municipales.
ÁMBITO GEOGRÁFICO: Todo el Municipio
COBERTURA:
LÍNEA BASE:

COMPORTAMIENTO DE LAS VARIABLES DURANTE EL "TERCER" TRIMESTRE

VARIABLE	UNIDAD DE MEDIDA	OPERACIÓN	META ANUAL	AVANCE TRIMESTRAL				AVANCE ACUMULADO			
				PROG.	%	ALCAN.	%	PROG.	%	ALCAN.	%
N.R.R.D.S.R. Número de rutas de recolección de desechos sólidos realizadas	Rutas	Constante	40	40	100%	40	100%	40	100%	40	100%
N.R.R.D.S.T. Número de rutas de recolección de desechos sólidos trazadas	Rutas	Constante	40	40	100%	40	100%	40	100%	40	100%

COMPORTAMIENTO DEL INDICADOR

DESCRIPCIÓN DE LA META ANUAL

1.3. Mapeo de las rutas de recolección de residuos sólidos urbanas municipales.

META ANUAL	TERCER TRIMESTRE									
	AVANCE TRIMESTRAL					AVANCE ACUMULADO				
	PROG.	ALC.	EF %	SEMAFORO	PROG.	ALC.	EF %	SEMAFORO		
40	40	40	100%	verde	40	40	100%	verde		
40	40	40	100%	verde	40	40	100%	verde		

DESCRIPCIÓN DE RESULTADOS Y JUSTIFICACIÓN EN CASO DE VARIACIÓN SUPERIOR + -10 POR CIENTO RESPECTO A LO PROGRAMADO

EVALUACIÓN DEL INDICADOR

La meta del tercer trimestre se cumplió al 100%

DEPENDENCIA GENERAL O AUXILIAR: H00 SERVICIOS PÚBLICOS

ELABORO
 Nombre: C. José Diego Sánchez García
 Cargo: Jefe de Unidad



VO. BO.
 Nombre: C. Vanessa Elizalde Flores
 Cargo: Directora de Servicios Públicos
 SISTEMA DE PRESUPUESTO BASADO EN RESULTADOS (ANEXO 1)





PBRM-08b FICHA TÉCNICA DE SEGUIMIENTO DE INDICADORES 2023 DE GESTIÓN O ESTRATÉGICO

PILAR / EJE TRANSVERSAL: Pilar 3: Territorial
TEMA DE DESARROLLO: Acción por el clima
PROGRAMA PRESUPUESTARIO: 02010101NA0223 Gestión integral de residuos sólidos
PROYECTO: 020101010107 020101010101 Coordinación para servicios de limpieza y recolección de desechos sólidos Manejo Integral de residuos sólidos

OBJETIVO DEL PROGRAMA PRESUPUESTARIO: Conjunto articulado e interrelacionado de acciones, para el manejo integral de residuos sólidos, desde su generación hasta la disposición final, a fin de lograr beneficios ambientales, la optimización económica de su manejo y la aceptación social para la separación de los mismos, proporcionando una mejor calidad de vida de la población.

DEPENDENCIA GENERAL: H00 SERVICIOS PÚBLICOS
DEPENDENCIA AUXILIAR: 1105 Servicios de Limpieza (Limpia)

ESTRUCTURA DEL INDICADOR:
NOMBRE DEL INDICADOR: Porcentaje de kilogramos de residuos sólidos urbanos municipales recibidos.
FÓRMULA DE CÁLCULO: (Kilogramos de residuos sólidos urbanos municipales recibidos / kilogramos de residuos sólidos urbanos municipales estimados) * 100

INTERPRETACIÓN: Boletas de control de entradas de los residuos sólidos urbanos a los sitios de disposición final.
DIMENSIÓN QUE ATIENDE: Económica
DESCRIPCIÓN DEL FACTOR DE COMPARACIÓN: 2.1. Recepción de los residuos sólidos urbanos municipales.
ÁMBITO GEOGRÁFICO: Todo el Municipio
COBERTURA: LÍNEA BASE
FRECUENCIA DE MEDICIÓN: Mensual Gestión

COMPORTAMIENTO DE LAS VARIABLES DURANTE EL "TERCER" TRIMESTRE

VARIABLE	UNIDAD DE MEDIDA	OPERACIÓN	META ANUAL	AVANCE TRIMESTRAL				AVANCE ACUMULADO			
				PROG.	%	ALCAN.	%	PROG.	%	ALCAN.	%
X.R.S.U.M.R. Kilogramos de residuos sólidos urbanos municipales recibidos	Toneladas	Sumado	60000	15000	25%	15000	100%	45000	75%	45000	100%
X.R.S.U.M.E. Kilogramos de residuos sólidos urbanos municipales estimados	Toneladas	Sumado	60000	15000	25%	15000	100%	45000	75%	45000	100%

COMPORTAMIENTO DEL INDICADOR

DESCRIPCIÓN DE LA META ANUAL

2.1. Recepción de los residuos sólidos urbanos municipales.

META ANUAL	TERCER TRIMESTRE				AVANCE ACUMULADO			
	PROG.	ALC.	EF %	SEMAFORO	PROG.	ALC.	EF %	SEMAFORO
60000	15000	15000	100%	verde	45000	45000	100%	verde
60000	15000	15000	100%	verde	45000	45000	100%	verde

DESCRIPCIÓN DE RESULTADOS Y JUSTIFICACIÓN EN CASO DE VARIACIÓN SUPERIOR + - 10 POR CIENTO RESPECTO A LO PROGRAMADO

EVALUACIÓN DEL INDICADOR

La meta del tercer trimestre se cumplió al 100%

DEPENDENCIA GENERAL O AUXILIAR: H00 SERVICIOS PÚBLICOS

ELABORÓ
 Nombre: C. José Diego Sánchez García
 Cargo: Jefe de Limpie
 Firma



VO. BO.
 Nombre: C. Verónica El Guá Rapas
 Cargo: Directora de Servicios Públicos
 Firma
 SISTEMA DE PRESUPUESTO BASADO EN RESULTADOS MUNICIPALES



AYUNTAMIENTO
DE LA PAZ
2022 - 2024

DIRECCIÓN DE
SERVICIOS PÚBLICOS



PBRM-08b FICHA TÉCNICA DE SEGUIMIENTO DE INDICADORES 2023 DE GESTIÓN O ESTRATÉGICO

PILAR / EJE TRANSVERSAL: Pilar 3: Territorial

TEMA DE DESARROLLO: Acción por el clima

PROGRAMA PRESUPUESTARIO: 02030103NA0023 Gestión integral de residuos sólidos

PROYECTO: 020301030102 Coordinación para servicios de limpieza y recolección de desechos sólidos Manejo integral de residuos sólidos
020301030101

OBJETIVO DEL PROGRAMA PRESUPUESTARIO: Conjunto articulado e interrelacionado de acciones, para el manejo integral de residuos sólidos, desde su generación hasta la disposición final, a fin de lograr beneficios ambientales, la optimización económica de su manejo y la aceptación social para la separación de los mismos, proporcionando una mejor calidad de vida de la población.

DEPENDENCIA GENERAL: H00 SERVICIOS PÚBLICOS

DEPENDENCIA AUXILIAR: 020301030101

ESTRUCTURA DEL INDICADOR:

NOMBRE DEL INDICADOR: Porcentaje en la recuperación de los residuos sólidos urbanos municipales para reciclaje.

FORMULA DE CÁLCULO: $(\text{Kilogramos de residuos sólidos para reciclaje recibidos} / \text{Kilogramos de residuos sólidos para reciclaje programados}) * 100$

INTERPRETACIÓN: Volúmenes documentados de los residuos sólidos municipales recuperados para reciclaje.

DIMENSIÓN QUE ATIENDE: Calidad

DESCRIPCIÓN DEL FACTOR DE COMPARACIÓN: 2.2. Recuperación de los residuos sólidos urbanos municipales para reciclaje.

FRECUENCIA DE MEDICIÓN: Mensual Gestión

ÁMBITO GEOGRÁFICO: Todo el Municipio

COBERTURA:

LÍNEA BASE:

COMPORTAMIENTO DE LAS VARIABLES DURANTE EL "TERCER" TRIMESTRE

VARIABLE	UNIDAD DE MEDIDA	OPERACIÓN	META ANUAL	AVANCE TRIMESTRAL				AVANCE ACUMULADO			
				PROG.	%	ALCAN.	%	PROG.	%	ALCAN.	%
K.R.S.R.U. Kilogramos de residuos sólidos para reciclaje recibidos	Toneladas	Sumable	20	5	25%	5	100%	15	75%	15	100%
K.R.S.R.P. Kilogramos de residuos sólidos para reciclaje programados	Toneladas	Sumable	20	5	25%	5	100%	15	75%	15	100%

COMPORTAMIENTO DEL INDICADOR

DESCRIPCIÓN DE LA META ANUAL:

2.2. Recuperación de los residuos sólidos urbanos municipales para reciclaje.

META ANUAL	TERCER TRIMESTRE									
	AVANCE TRIMESTRAL				AVANCE ACUMULADO					
	PROG.	ALC.	EF %	SEMAFORO	PROG.	ALC.	EF %	SEMAFORO		
20	5	5	100%	verde	15	15	100%	verde		
20	5	5	100%	verde	15	15	100%	verde		

DESCRIPCIÓN DE RESULTADOS Y JUSTIFICACIÓN EN CASO DE VARIACIÓN SUPERIOR + - 10 POR CIENTO RESPECTO A LO PROGRAMADO

EVALUACIÓN DEL INDICADOR

La meta del tercer trimestre se cumplió al 100%

DEPENDENCIA GENERAL O AUXILIAR: H00 SERVICIOS PÚBLICOS

ELABORÓ:

Nombre: E. José Diego Sánchez Ovela

Cargo: Jefe de Línea Firma



VO. BO.

Nombre: G. Vanessa Sánchez Horta

Cargo: Directora de Serv. de la PCM Firma

SISTEMA DE PRESUPUESTO BASADO EN RESULTADOS FINANCIEROS





PBRM-08b FICHA TÉCNICA DE SEGUIMIENTO DE INDICADORES 2023 DE GESTIÓN O ESTRATÉGICO

PILAR/ EJE TRANSVERSAL: Pilar 3: Territorial
TEMA DE DESARROLLO: Acción por el clima
PROGRAMA PRESUPUESTARIO: 02010101NA0423 Gestión integral de residuos sólidos
PROYECTO: 020101010102 Coordinación para servicios de limpieza y recolección de desechos sólidos Manejo integral de residuos sólidos
 020101010101

OBJETIVO DEL PROGRAMA PRESUPUESTARIO: Conjunto articulado e interrelacionado de acciones, para el manejo integral de residuos sólidos, desde su generación hasta la disposición final, a fin de lograr beneficios ambientales, la optimización económica de su manejo y la aceptación social para la separación de los mismos, proporcionando una mejor calidad de vida de la población.

DEPENDENCIA GENERAL: HD0 SERVICIOS PÚBLICOS
DEPENDENCIA AUXILIAR: 126 Jalisco de Limpia (limpia)

ESTRUCTURA DEL INDICADOR:
NOMBRE DEL INDICADOR: Porcentaje de barrido de los espacios públicos municipales realizados.
FORMULA DE CÁLCULO: (Barrido de los espacios públicos municipales realizados/Barrido de los espacios públicos municipales programados) *100

INTERPRETACIÓN: Reportes de los volúmenes de basura en espacios públicos recolectada.
DIMENSIÓN QUE ATIENDE: Económico **FRECUENCIA DE MEDICIÓN:** Mensual Gestión
DESCRIPCIÓN DEL FACTOR DE COMPARACIÓN: 3.1. Barrido de los espacios públicos municipales.
AMBITO GEOGRÁFICO: Todo el Municipio
COBERTURA:
LÍNEA BASE:

COMPORTAMIENTO DE LAS VARIABLES DURANTE EL "TERCER" TRIMESTRE

VARIABLE	UNIDAD DE MEDIDA	OPERACIÓN	META ANUAL	AVANCE TRIMESTRAL				AVANCE ACUMULADO			
				PROG.	%	ALCAN.	%	PROG.	%	ALCAN.	%
B.E.P.M.A. Barrido de los espacios públicos municipales realizados	Espacios Públicos	Sumable	100	25	25%	25	100%	75	75%	75	100%
B.E.P.M.P. Barrido de los espacios públicos municipales programados	Espacios Públicos	Sumable	100	25	25%	25	100%	75	75%	75	100%

COMPORTAMIENTO DEL INDICADOR

DESCRIPCIÓN DE LA META ANUAL:

3.1. Barrido de los espacios públicos municipales.

META ANUAL	TERCER TRIMESTRE								
	AVANCE TRIMESTRAL				SEMAFORO	AVANCE ACUMULADO			
	PROG.	ALC.	EF %	SEMAFORO		PROG.	ALC.	EF %	SEMAFORO
100	25	25	100%	verde	75	75	100%	verde	
100	25	25	100%	verde	75	75	100%	verde	

DESCRIPCIÓN DE RESULTADOS Y JUSTIFICACIÓN EN CASO DE VARIACIÓN SUPERIOR +- 10 POR CIENTO RESPECTO A LO PROGRAMADO

EVALUACIÓN DEL INDICADOR

La meta del tercer trimestre se cumplió al 100%

DEPENDENCIA GENERAL O AUXILIAR: HD0 SERVICIOS PÚBLICOS

ELABORÓ:
 Nombre: C. Juan Diego Sánchez García
 Cargo: Jefe de Unidad Firma



AYUNTAMIENTO
DE LA PAZ

VO. BO.
 Nombre: D. Wilfredo Elizalde Rosas
 Cargo: Director de Servicios Públicos Firma
 SISTEMA DE PRESUPUESTO BASADO EN RESULTADOS ALTERNATIVOS





P5RM-086 FICHA TÉCNICA DE SEGUIMIENTO DE INDICADORES 2023 DE GESTIÓN O ESTRATÉGICO

PILAR /EJE TRANSVERSAL: Pilar 3: Territorial
TEMA DE DESARROLLO: Acción por el clima
PROGRAMA PRESUPUESTARIO: 0201011NA0523 Gestión Integral de residuos sólidos
PROYECTO: 020101010102 Coordinación para servicios de limpieza y recolección de desechos sólidos Manejo Integral de residuos sólidos
 020101010101

OBJETIVO DEL PROGRAMA PRESUPUESTARIO: Conjunto articulado e interrelacionado de acciones, para el manejo integral de residuos sólidos, desde su generación hasta la disposición final, a fin de lograr beneficios ambientales, la optimización económica de su manejo y la aceptación social para la separación de los mismos, proporcionando una mejor calidad de vida de la población.

DEPENDENCIA GENERAL: H00 SERVICIOS PÚBLICOS
DEPENDENCIA AUXILIAR: 026 Jefatura de Limpia (Umpol)

ESTRUCTURA DEL INDICADOR

NOMBRE DEL INDICADOR: Promedio de kilogramos recolectados de la basura levantada de los espacios
FORMULA DE CÁLCULO: (Kilogramos de basura recolectada a través de barrido de los espacios públicos municipales/Total de espacios públicos municipales con el servicio de barrido asignado).

INTERPRETACIÓN: Reportes de los volúmenes de basura en espacios públicos recolectada.

DIMENSIÓN QUE ATIENDE: Económico **FRECUENCIA DE MEDICIÓN:** Mensual Gestión
DESCRIPCIÓN DEL FACTOR DE COMPARACIÓN: 3.2. Recolección de la basura levantada de los espacios públicos municipales.
AMBITO GEOGRÁFICO: Toda el Municipio
COBERTURA:
LÍNEA BASE

COMPORTAMIENTO DE LAS VARIABLES DURANTE EL "TERCER" TRIMESTRE:

VARIABLE	UNIDAD DE MEDIDA	OPERACIÓN	META ANUAL	AVANCE TRIMESTRAL				AVANCE ACUMULADO			
				PROG.	%	ALCAN.	%	PROG.	%	ALCAN.	%
K.B.R.E.P.M. Kilogramos de basura recolectada a través de barrido de los espacios públicos municipales	Toneladas	Sumable	10000	2500	25%	7500	100%	7500	75%	7500	100%
T.E.P.M.S.B.A. Total de espacios públicos municipales con el servicio de barrido asignado	Espacios Públicos	Sumable	100	25	25%	25	100%	25	25%	25	100%

COMPORTAMIENTO DEL INDICADOR

DESCRIPCIÓN DE LA META ANUAL:

3.2. Recolección de la basura levantada de los espacios públicos municipales.

META ANUAL	TERCER TRIMESTRE							
	AVANCE TRIMESTRAL				AVANCE ACUMULADO			
	PROG.	ALC.	EF %	SEMAFORO	PROG.	ALC.	EF %	SEMAFORO
10000	2500	2500	100%	verde	7500	7500	100%	verde
100	25	25	100%	verde	25	25	100%	verde

DESCRIPCIÓN DE RESULTADOS Y JUSTIFICACIÓN EN CASO DE VARIACIÓN SUPERIOR +- 10 POR CIENTO RESPECTO A LO PROGRAMADO

EVALUACIÓN DEL INDICADOR

La meta del tercer trimestre se cumplió al 100%

DEPENDENCIA GENERAL O AUXILIAR: H00 SERVICIOS PÚBLICOS

ELABORÓ:
 Nombre: C. José Diego Sánchez García
 Cargo: Jefe de Limpia Firma



Vd. B3.
 Nombre: C. Vanessa Elizalde Rosas
 Cargo: Coordinadora de Servicios Públicos Firma
 SISTEMA DE PRESUPUESTO BASADO EN RESULTADOS MUNICIPALES





PRM-085 FICHA TÉCNICA DE SEGUIMIENTO DE INDICADORES 2023 DE GESTIÓN O ESTRATÉGICO

PILAR / EJE TRANSVERSAL: Pilar 3: Territorial
TEMA DE DESARROLLO: Acción por el clima
PROGRAMA PRESUPUESTARIO: 02010101NA0623 Gestión integral de residuos sólidos
PROYECTO: 020101010102 Coordinación para servicios de limpieza y recolección de desechos sólidos **Manejo integral de residuos sólidos**
 020101010101

OBJETIVO DEL PROGRAMA PRESUPUESTARIO: Conjunto articulado e interrelacionado de acciones, para el manejo integral de residuos sólidos, desde su generación hasta la disposición final, a fin de lograr beneficios ambientales, la optimización económica de su manejo y la aceptación social para la separación de los mismos, proporcionando una mejor calidad de vida de la población.

DEPENDENCIA GENERAL: HD0 SERVICIOS PÚBLICOS
DEPENDENCIA AUXILIAR: 176 Subsecretaría de Limpieza (Limpia)

ESTRUCTURA DEL INDICADOR:
NOMBRE DEL INDICADOR: Porcentaje de cumplimiento en la supervisión de la limpieza de los espacios públicos urbanos municipales.
FORMULA DE CÁLCULO: (Supervisión de la limpieza de los espacios públicos urbanos municipales barridos/Supervisión de la limpieza de los espacios públicos urbanos municipales programados para barrido) *100

INTERPRETACIÓN: Reportes de los resultados de la supervisión en el barrido de los espacios públicos urbanos municipales.
DIMENSIÓN QUE ATIENDE: Cuantitativo **FRECUENCIA DE MEDICIÓN:** Mensual Gestión
DESCRIPCIÓN DEL FACTOR DE COMPARACIÓN: 3.3. Supervisión de la limpieza de los espacios públicos urbanos municipales barridos.
ÁMBITO GEOGRÁFICO: Todo el Municipio
COBERTURA:
LÍNEA BASE:

COMPORTAMIENTO DE LAS VARIABLES DURANTE EL "TERCER" TRIMESTRE

VARIABLE	UNIDAD DE MEDIDA	OPERACIÓN	META ANUAL	AVANCE TRIMESTRAL				AVANCE ACUMULADO			
				PROG.	%	ALCAN.	%	PROG.	%	ALCAN.	%
S.L.C.P.U.M.B. Supervisión de la limpieza de los espacios públicos urbanos municipales barridos	Supervisión	Sumable	500	125	25%	175	100%	175	75%	375	100%
S.L.C.P.U.M.P.S. Supervisión de la limpieza de los espacios públicos urbanos municipales programados para barrido	Reservación	Sumable	500	125	25%	175	100%	175	75%	375	100%

COMPORTAMIENTO DEL INDICADOR

DESCRIPCIÓN DE LA META ANUAL:

3.3. Supervisión de la limpieza de los espacios públicos urbanos municipales barridos.

META ANUAL	TERCER TRIMESTRE							
	AVANCE TRIMESTRAL				AVANCE ACUMULADO			
	PROG.	ALC.	EF %	SEMAFORO	PROG.	ALC.	EF %	SEMAFORO
500	125	125	100%	verde	175	375	100%	verde
500	125	125	100%	verde	175	375	100%	verde

DESCRIPCIÓN DE RESULTADOS Y JUSTIFICACIÓN EN CASO DE VARIACIÓN SUPERIOR +- 10 POR CIENTO RESPECTO A LO PROGRAMADO

EVALUACIÓN DEL INDICADOR

La meta del tercer trimestre se cumplió al 100%

DEPENDENCIA GENERAL O AUXILIAR: HD0 SERVICIOS PÚBLICOS
ELABORÓ: [Firma]
Nombre: C. José Diego Sánchez García
Cargo: Jefe de Limpia **Firma:**



VI. BO. [Firma]
Nombre: C. Verónica Elizalde Rosas
Cargo: Directora de Servicios Públicos **Firma:**
 SISTEMA DE PRESUPUESTO BASADO EN RESULTADOS MUNICIPAL





PdRM-08b FICHA TÉCNICA DE SEGUIMIENTO DE INDICADORES 2023 DE GESTIÓN O ESTRATÉGICO

PILAR /EJE TRANSVERSAL: Pilar 3: Territorial
TEMA DE DESARROLLO: Acción por el clima
PROGRAMA PRESUPUESTARIO: 02010101NA0723 Gestión integral de residuos sólidos.
PROYECTO: 020101010102 Coordinación para servicios de limpieza y recolección de desechos sólidos. Manejo integral de residuos sólidos.
 020101010101

OBJETIVO DEL PROGRAMA PRESUPUESTARIO: Conjunto articulado e interrelacionado de acciones, para el manejo integral de residuos sólidos, desde su generación hasta la disposición final, a fin de lograr beneficios ambientales, la optimización económica de su manejo y la aceptación social para la separación de los mismos, proporcionando una mejor calidad de vida de la población.

DEPENDENCIA GENERAL: H30 SERVICIOS PÚBLICOS
DEPENDENCIA AUXILIAR: 1.257ofatura de Limpia (Limpia)

ESTRUCTURA DEL INDICADOR

NOMBRE DEL INDICADOR: Porcentaje de cumplimiento en los mantenimientos del equipo de recolección de residuos sólidos urbanos municipales realizados.
FORMULA DE CÁLCULO: [(Mantenimiento del equipo de recolección de residuos sólidos urbanos municipales realizados) / (Mantenimiento del equipo de recolección de residuos sólidos urbanos municipales programado)] *100

INTERPRETACIÓN: Búsqueras del mantenimiento del equipo de recolección de residuos sólidos urbanos municipales.
DIMENSIÓN QUE ATIENDE: Económico **FRECUENCIA DE MEDICIÓN:** Mensual Gestión
DESCRIPCIÓN DEL FACTOR DE COMPARACIÓN: 4.1. Mantenimiento del equipo de recolección de residuos sólidos urbanos municipales.
ÁMBITO GEOGRÁFICO: Todo el Municipio
COBERTURA:
LÍNEA BASE:

COMPORTAMIENTO DE LAS VARIABLES DURANTE EL "TERCER" TRIMESTRE

VARIABLE	UNIDAD DE MEDIDA	OPERACIÓN	META ANUAL	AVANCE TRIMESTRAL				AVANCE ACUMULADO			
				PROG.	%	ALCAN.	%	PROG.	%	ALCAN.	%
M.E.R.R.S.U.M.A. Mantenimiento del equipo de recolección de residuos sólidos urbanos municipales realizado	Mantenimiento	Sumable	50	12	24%	12	100%	36	72%	36	100%
M.E.R.R.S.U.M.P. Mantenimiento del equipo de recolección de residuos sólidos urbanos municipales programado	Mantenimiento	Sumable	50	12	24%	12	100%	36	72%	36	100%

COMPORTAMIENTO DEL INDICADOR

DESCRIPCIÓN DE LA META ANUAL:

4.1. Mantenimiento del equipo de recolección de residuos sólidos urbanos municipales.

META ANUAL	TERCER TRIMESTRE								
	AVANCE TRIMESTRAL				SEMAFORO	AVANCE ACUMULADO			
	PROG.	ALC.	EF%	SEMAFORO		PROG.	ALC.	EF%	SEMAFORO
50	12	12	100%	verde	36	36	100%	verde	
50	12	12	100%	verde	36	36	100%	verde	

DESCRIPCIÓN DE RESULTADOS Y JUSTIFICACIÓN EN CASO DE VARIACIÓN SUPERIOR + - 10 POR CIENTO RESPECTO A LO PROGRAMADO

EVALUACIÓN DEL INDICADOR

La meta del tercer trimestre se cumplió al 100%

DEPENDENCIA GENERAL O AUXILIAR: H30 SERVICIOS PÚBLICOS

ELABORO:
 Nombre: C. Jose Diego Sánchez García
 Cargo: Jefe de Limpia
 Firma



VO. BU.
 Nombre: C. Verónica Patricia Rojas
 Cargo: Directora de Servicios Públicos
 Firma





PDRM-08b FICHA TÉCNICA DE SEGUIMIENTO DE INDICADORES 2023 DE GESTIÓN O ESTRATÉGICO

PILAR / EJE TRANSVERSAL: Pilar 3: Territorial

TEMA DE DESARROLLO: Acción por el clima

PROGRAMA PRESUPUESTARIO: 02010101N40823 Gestión Integral de residuos sólidos

PROYECTO: 020101010102 020101010101 Coordinación para servicios de limpieza y recolección de desechos sólidos Manejo integral de residuos sólidos

OBJETIVO DEL PROGRAMA PRESUPUESTARIO: Conjunto articulado e interrelacionado de acciones, para el manejo integral de residuos sólidos, desde su generación hasta la disposición final, a fin de lograr beneficios ambientales, la optimización económica de su manejo y la aceptación social para la separación de los mismos, proporcionando una mejor calidad de vida de la población.

DEPENDENCIA GENERAL: HDO SERVICIOS PÚBLICOS

DEPENDENCIA AUXILIAR: Dirección de Limpia (Umpal)

ESTRUCTURA DEL INDICADOR:

NOMBRE DEL INDICADOR: Porcentaje de adquisición de equipo de recolección de residuos sólidos urbanos municipales requerido.

FORMULA DE CÁLCULO: (Equipo e instrumentos adquiridos para la recolección de residuos sólidos urbanos municipales/Equipo e instrumentos necesarios para la recolección de residuos sólidos urbanos municipales) * 100

INTERPRETACIÓN: Comparativo del equipo de recolección de residuos sólidos urbanos municipales de los dos últimos semestres.

DIMENSIÓN QUE ATIENDE: Económico

FRECUENCIA DE MEDICIÓN: Mensual Gestión

DESCRIPCIÓN DEL FACTOR DE COMPARACIÓN: 4.2. Adquisición de equipo de recolección de residuos sólidos urbanos municipales.

ÁMBITO GEOGRÁFICO: Todo el Municipio

COBERTURA:

LÍNEA BASE:

COMPORTAMIENTO DE LAS VARIABLES DURANTE EL "TERCER" TRIMESTRE

VARIABLE	UNIDAD DE MEDIDA	OPERACIÓN	META ANUAL	AVANCE TRIMESTRAL				AVANCE ACUMULADO			
				PROG.	%	ALCAN.	%	PROG.	%	ALCAN.	%
E.I.A.R.R.S.U.M. Equipo e instrumentos adquiridos para la recolección de residuos sólidos urbanos municipales	Adquisición	Sumable	4	1	25%	1	100%	3	75%	3	100%
E.I.N.R.R.S.U.M. Equipo e instrumentos necesarios para la recolección de residuos sólidos urbanos municipales	Adquisición	Sumable	4	1	25%	1	100%	3	75%	3	100%

COMPORTAMIENTO DEL INDICADOR

DESCRIPCIÓN DE LA META ANUAL:

4.2. Adquisición de equipo de recolección de residuos sólidos urbanos municipales.

META ANUAL	TERCER TRIMESTRE									
	AVANCE TRIMESTRAL					AVANCE ACUMULADO				
	PROG.	ALC.	EF. %	SEMAFORO	PROG.	ALC.	EF. %	SEMAFORO		
4	1	1	100%	verde	3	3	100%	verde		
4	1	1	100%	verde	3	3	100%	verde		

DESCRIPCIÓN DE RESULTADOS Y JUSTIFICACIÓN EN CASO DE VARIACIÓN SUPERIOR +- 10 POR CIENTO RESPECTO A LO PROGRAMADO

EVALUACIÓN DEL INDICADOR

La meta del tercer trimestre se cumplió al 100%

DEPENDENCIA GENERAL O AUXILIAR: HDO SERVICIOS PÚBLICOS

ELABORÓ:

Nombre: C. Juan Diego Sanchez Gasda

Cargo: Jefe de Inicia Firma



VO. BO.:


Nombre: C. Verónica Elizalde Rosas

Cargo: Directora de Servicios Públicos Firma

SISTEMA DE MONITORIO DESEMPLEO POR RESULTADOS ALTERNATIVOS



AYUNTAMIENTO
DE LA PAZ
2022 - 2024



PRM-085 FICHA TÉCNICA DE SEGUIMIENTO DE INDICADORES 2023 DE GESTIÓN () ESTRATÉGICO

PLAZA/EJE TRANSVERSAL: Nivel 3: Territorial
 TITULO DE DESARROLLO: Energía asequible y no contaminante
 PROGRAMA PRESUPUESTAL: 02020401M0121 Alumbrado público
 SUBPROGRAMA: 020204010200 Alumbrado público

OBJETIVO DEL PROGRAMA PRESUPUESTAL: Contener el costo de acciones en materia de operación y mantenimiento del municipio el servicio de iluminación de las vías, parques y espacios de recreación con el propósito de proporcionar una iluminación adecuada para el desarrollo de las actividades

DEBE IDENTIFICAR GENERAL: HOO SERVICIO: FOMENTO
 DEBE IDENTIFICAR AUXILIAR: 127 Dirección de Alumbrado Público (Alumbrado Público)

ESTRUCTURA DEL INDICADOR

NOMBRE DEL INDICADOR: Tasa de variación de nivel de kW consumidos para el alumbrado público.
 FÓRMULA DE CÁLCULO: $[(\text{Nivel de kW consumidos para alumbrado público en el año actual} / \text{Nivel de kW consumidos para alumbrado público en el año anterior}) - 1] * 100$
 INTERPRETACIÓN: Hechos de pago de la CFE por concepto de alumbrado público.
 DIMENSIÓN QUE ATIENDE: Eficacia. FRECUENCIA DE MEDICIÓN: Anual Estratégica
 DESCRIPCIÓN DEL FACTOR DE COMPARACIÓN: Contribuir a mejorar la eficiencia energética a través de la modernización de los sistemas de alumbrado público municipal.
 ÁMBITO GEOGRÁFICO: Todo el Municipio.
 BASE DE DATOS: SIEMBASE

COMPORTAMIENTO DE LAS VARIABLES DURANTE EL "TERCER" TRIMESTRE

VARIABLE	UNIDAD DE MEDIDA	OPERACIÓN	META ANUAL	AVANCE TRIMESTRAL				AVANCE ACUMULADO			
				PROG.	%	ALCAN.	SI	PROG.	%	ALCAN.	%
KW.CAJAJACT. Nivel de kW consumidos para alumbrado público en el año actual	kwh/mes	Sumable	11,623	0	100%	0	100%	0	100%	0	100%
KW.CAJA.PA.ANT. Nivel de kW consumidos en el alumbrado público en el año anterior	kwh/mes	Sumable	11,623	0	100%	0	100%	0	100%	0	100%

COMPORTAMIENTO DEL INDICADOR

DESCRIPCIÓN DE LA META ANUAL:

Contribuir a mejorar la eficiencia energética a través de la modernización de los sistemas de alumbrado público municipal.

META ANUAL	TERCER TRIMESTRE											
	AVANCE TRIMESTRAL						AVANCE ACUMULADO					
	PROG.	ALC.	SE%	SE%	SE%	SE%	PROG.	ALC.	SE%	SE%	SE%	
21623	0	0%	0%	0%	0%	0%	0	0%	0%	0%	0%	
21623	0	0%	0%	0%	0%	0%	0	0%	0%	0%	0%	

DESCRIPCIÓN DE RESULTADO Y JUSTIFICACIÓN EN CASO DE VARIACIÓN SUPERIOR O INFERIOR AL 10% RESPECTO A LO PROGRAMADO

EVALUACIÓN DEL INDICADOR

El avance del tercer trimestre es aceptable

DEPENDENCIA GENERAL O AUXILIAR: HOO SERVICIO PÚBLICO

Elaboró: Tte. Alvaro Arroyo Garmen
 Cargo: Director de Alumbrado Público



Revisó: Tte. Alvaro Arroyo Garmen
 Cargo: Director de Alumbrado Público



PBRM-08b Ficha Técnica de Seguimiento de Indicadores 2023 de Gestión O Estratégico

PLAZA/EJE TRANSVERSAL: Pilar B: Territorial
TEMA DE DESARROLLO: Energía asequible y no contaminante
PROGRAMA PRESUPUESTARIO: 0202M01R PULZS Alumbrado público
PROYECTO: 0202M01002 Alumbrado público

OBJETIVO DEL PROGRAMA PRESUPUESTARIO: Cobrir el conjunto de acciones encaminadas a otorgar a la población del municipio el servicio de iluminación en las vías, parques y espacios de libre circulación con el propósito de proporcionar una viabilidad adecuada para el desarrollo de las actividades

DEPENDENCIA GENERAL: HGO SERVICIOS PÚBLICOS
DEPENDENCIA AUXILIAR: 127 Dirección de Alumbrado Público (v. Unidad Pública)

ESTRUCTURA DEL INDICADOR

NOMBRE DEL INDICADOR:

Tasa de variación en la instalación de luminarias del servicio de alumbrado público.

FORMULA DE CÁLCULO:

$(\text{Luminarias instaladas en el alumbrado público en el año actual} / \text{Luminarias instaladas en el alumbrado público en el año anterior}) * 100$

INTERPRETACIÓN:

Censo de luminarias de las vías de tránsito.

DIMENSIÓN QUE ATIENDE:

Eficiencia

FRECUENCIA DE MEDICIÓN:

Anual Estratégico

DESCRIPCIÓN DEL FACTOR DE COMPARACIÓN:

Las luminarias del servicio de alumbrado público brindan visibilidad nocturna a las comunidades y público en general.

ÁMBITO GEOGRÁFICO:

Todo el Municipio

CIERRE:

LÍNEA BASE

COMPORTAMIENTO DE LAS VARIABLES DURANTE EL "TERCER" TRIMESTRE

VARIABLE	UNIDAD DE MEDIDA	OPERACIÓN	META ANUAL	AVANCE TRIMESTRAL				AVANCE ACUMULADO			
				PROG.	%	ALCAN.	%	PROG.	%	ALCAN.	%
L.L.A.P.A.47. Luminarias instaladas en el alumbrado público en el año actual	Instalación	Simbóla	500	0	0%	0	0%	0	0%	0	0%
L.L.A.P.A.48. Luminarias instaladas en el alumbrado público en el año anterior	Instalación	Simbóla	500	0	0%	0	0%	0	0%	0	0%

COMPORTAMIENTO DEL INDICADOR

DESCRIPCIÓN DE LA META ANUAL:

Las luminarias del servicio de alumbrado público brindan visibilidad nocturna a las comunidades y público en general.

META ANUAL	TERCER TRIMESTRE						SEMAFORO
	PROG.	ALC.	AVANCE TRIMESTRAL	EF %	SEMAFORO	AVANCE ACUMULADO	
500	0	0				0	
500	0	0				0	

DESCRIPCIÓN DE RESULTADOS Y JUSTIFICACIÓN: EN CASO DE VARIACIÓN SUPERIOR + - 10% REFERENTE AL OBJETIVO PROGRAMADO

EVALUACIÓN DEL INDICADOR

No se programó más para el tercer trimestre

DEPENDENCIA GENERAL O AUXILIAR: HGO SERVICIOS PÚBLICOS

ELABORÓ:



Nombre: Tsc. Alfredo Arroyo Guzmán
Cargo: Director de Alumbrado Público

VALIDÓ:



Nombre: Tsc. Alfredo Arroyo Guzmán
Cargo: Director de Alumbrado Público
SECRETARÍA DE PARTICIPACIÓN CIUDADANA Y RESULTADOS



PROGRAMA FICHA TÉCNICA DE SEGUIMIENTO DE INDICADORES 2023 DE GESTIÓN O ESTRATÉGICO

PILAR/ EJE TRANSVERSAL: Pilar 3: Terrestre

TEMA DE DESARROLLO: Energía asequible y no contaminante

PROGRAMA PRESUPUESTARIO: 02020400, NC3123 Alumbrado público

PROYECTO: 02020400, 3201 Alumbrado público

OBJETIVO DEL PROGRAMA PRESUPUESTARIO: Contiene el conjunto de acciones orientadas a otorgar a la población del municipio el servicio de iluminación de las vías, parques y espacios de libre circulación con el propósito de proporcionar una visibilidad adecuada para el desarrollo de las actividades

DEPENDENCIA GENERAL: HOJERIFICIOS PÚBLICOS

DEPENDENCIA AL QUAI: 327 Dirección de Alumbrado Público (Alumbrado Público)

NOMBRE DEL INDICADOR: ESTRUCTURA DEL INDICADOR
Porcentaje de mantenimientos realizados al equipamiento de infraestructura de alumbrado.

FORMULA DE CÁLCULO: (Mantenimientos al equipamiento de la infraestructura de alumbrado realizados / Mantenimiento del equipamiento de la infraestructura de alumbrado programado) * 100

INTERPRETACIÓN: Comparativo entre programa y ejecución en el mantenimiento de la infraestructura de alumbrado público.

DIMENSIÓN QUE ATIENDE: Eficiencia **FRECUENCIA DE MEDICIÓN:** Semestral / Gestión

DESCRIPCIÓN DEL FACTOR DE COMPARACIÓN: 1. Mantenimiento realizado al equipamiento de la infraestructura de alumbrado público.

ÁMBITO GEOGRÁFICO: Todo el Municipio

COBERTURA:

LÍNEA BASE:

COMPORTAMIENTO DE LAS VARIABLES DURANTE EL "TERCER" TRIMESTRE

VARIABLE	UNIDAD DE MEDIDA	OPERACIÓN	META ANUAL	AVANCE TRIMESTRAL				AVANCE ACUMULADO			
				PROG.	%	ALCAN.	%	PROG.	%	ALCAN.	%
MÉTRICA: Mantenimiento al equipamiento de la infraestructura de alumbrado realizado.	Mantenimiento	Sumable	5550	0	0%	0	0%	2775	50%	2775	100%
MÉTRICA: Mantenimiento del equipo de la infraestructura de alumbrado programado.	Mantenimiento	Sumable	5550	0	0%	0	0%	2775	50%	2775	100%

COMPORTAMIENTO DEL INDICADOR

DESCRIPCIÓN DE LA META ANUAL:

1. Mantenimiento realizado al equipamiento de la infraestructura de alumbrado público.

META ANUAL	TERCER TRIMESTRE				AVANCE ACUMULADO			
	PROG.	ALC.	EF %	SEÑALADO	PROG.	A.C.	EF %	SEÑALADO
5550	0	0	0%	VERDE	2775	2775	0.2%	VERDE
5550	0	0	0%	VERDE	2775	2775	0.2%	VERDE

DESCRIPCIÓN Y RESULTADOS Y JUSTIFICACIÓN EN CASO DE VARIACIÓN SUPERIOR O INFERIOR CON RESPECTO A LO PROGRAMADO

EVALUACIÓN DEL INDICADOR

Metas programadas para el tercer trimestre

DEPENDENCIA GENERAL O ALIADA: HOJERIFICIOS PÚBLICOS

E. ABOC.

Nombre: Tec. Alfredo Araya Guzmán
Cargo: Director de Alumbrado Público



VO. ED.

Nombre: Tec. Alfredo Araya Guzmán
Cargo: Director de Alumbrado Público





PbRM-08b FICHA TÉCNICA DE SEGUIMIENTO DE INDICADORES 2023 DE GESTIÓN O ESTRATÉGICO

PLAZA /EJE TRANSVERSAL: Plan 3: Territorial
TEMA DE DESARROLLO: Energía asequible y no contaminante
PROGRAMA PRESUPUESTARIO: 02020401100003 Alumbrado público
PROYECTO: 020204011011 Alumbrado público

OBJETIVO DEL PROGRAMA PRESUPUESTARIO: Contribuir en conjunto de acciones encaminadas a otorgar a la población del municipio el servicio de iluminación de las vías, parques y espacios de recreación con el propósito de proporcionar una visibilidad adecuada para el desarrollo de las actividades

DEPENDENCIA GENERAL: H00 SERVICIOS PÚBLICOS
DEPENDENCIA AUXILIAR: 027 Dirección de Alumbrado Público (Alumbrado Público)

ESTRUCTURA DEL INDICADOR

NOMBRE DEL INDICADOR: Porcentaje en la instalación del sistema de luminarias ahorradoras de energía
FORMULA DE CÁLCULO: (Instalación realizada de luminarias ahorradoras de energía eléctrica para el alumbrado público/Total de luminarias ahorradoras de energía eléctrica para el alumbrado público programadas a instalar) * 100

INTERPRETACIÓN: Comparativo entre programa y ejecución del sistema de alumbrado público municipal.

DIMENSIÓN CUANTITATIVA: Dotación Frecuencia de medición: Semestral/Gestión

DESCRIPCIÓN DEL FACTOR DE COMPARACIÓN: 2. Sistemas de luminarias ahorradoras de energía eléctrica instalados.

ÁMBITO GEOGRÁFICO: Todo el Municipio

COBERTURA

LÍNEA BASE

COMPORTAMIENTO DE LAS VARIABLES DURANTE EL "TERCER" TRIMESTRE

VARIABLE	UNIDAD DE MEDIDA	OPERACIÓN	META ANUAL	AVANCE TRIMESTRAL				AVANCE ACUMULADO			
				PROG.	%	ALCAN.	%	PROG.	%	ALCAN.	%
I.L.A.E.E.A.P. Instalación realzada de luminarias ahorradoras de energía eléctrica para el alumbrado público	Luminarias	Sumable	500	0	0%	0	0%	250	50%	250	50%
T.L.A.E.E.A.P.P.I. Tercer de luminarias ahorradoras de energía eléctrica con el alumbrado público programadas a instalar	Luminarias	Sumable	500	0	0%	0	0%	250	50%	250	50%

COMPORTAMIENTO DEL INDICADOR

DESCRIPCIÓN DE LA META ANUAL:

2. Sistemas de luminarias ahorradoras de energía eléctrica instalados.

META ANUAL	TERCER TRIMESTRE				META ANUAL	AVANCE ACUMULADO			
	PROG.	ALC.	EF %	RETRASO		PROG.	ALC.	EF %	RETRASO
500	0	0	0%	Verde	250	250	100%	Verde	
500	0	0	0%	Verde	250	250	100%	Verde	

DESCRIPCIÓN DE RESULTADOS Y JUSTIFICACIÓN EN CASO DE VARIACIÓN SUPERIOR +10 POR CIENTO RESPECTO A LO PROGRAMADO

EVALUACIÓN DEL INDICADOR

No se cumplió la meta para el tercer trimestre.

DEPENDENCIA GENERAL O AUXILIAR: H00 SERVICIOS PÚBLICOS

ELABORÓ

Nombre: Tte. Alfredo Arce Guerrero

Cargo: Director de Alumbrado Público



VALIDÓ

Nombre: Tte. Alfredo Arce Guerrero

Cargo: Director de Alumbrado Público



AYUNTAMIENTO
DE LA PAZ
2022 - 2024

DIRECCIÓN DE
ALUMBRADO PÚBLICO



P5RM-086 FICHA TÉCNICA DE SEGUIMIENTO DE INDICADORES 2021 DE GESTIÓN O ESTRATÉGICO

PLA/ EJE TRANSVERSAL: Plan 3: Territorial
TEMA DE DESARROLLO: Energía asequible y no contaminante
PROGRAMA PRESUPUESTARIO: 02020401N00113 Alumbrado público
PROYECTO: 020204010201 Alumbrado público

OBJETIVO DEL PROGRAMA PRESUPUESTARIO: Contiene el conjunto de acciones encaminadas a otorgar a la población del municipio el servicio de iluminación de los vial, parques y espacios de libre circulación con el propósito de proporcionar una movilidad adecuada para el desarrollo de las actividades

DEPENDENCIA GENERAL: HD0 SERVICIOS PÚBLICOS
DEPENDENCIA AUXILIAR: 127 Dirección de Alumbrado Público (Alumbrado Público)

NOMBRE DEL INDICADOR: Porcentaje de fallas del sistema de alumbrado público municipal atendidas.
FÓRMULA DE CÁLCULO: (Fallas del sistema de alumbrado público municipal atendidas / (Fallas atendidas y no atendidas en el sistema de alumbrado público municipal) * 100

INTERPRETACIÓN: Comparativo permanente de las fallas del sistema de alumbrado público de los dos últimos años.

DIMENSIÓN QUE ATIENDE: Calidad FRECUENCIA DE MEDICIÓN: Trimestral Gestión

DESCRIPCIÓN DEL FACTOR DE COMPARACIÓN: 1.1. Identificación y de las fallas en el sistema de alumbrado público municipal.

ÁMBITO GEOGRÁFICO: Todo el Municipio

COBERTURA:

LÍNEA BASE:

ESTRUCTURA DE INDICADOR

COMPORTAMIENTO DE LAS VARIABLES DURANTE EL "TERCER" TRIMESTRE

VARIABLE	UNIDAD DE MEDIDA	DIRECCIÓN	META ANUAL	AVANCE TRIMESTRAL				AVANCE ACUMULADO			
				PROG.	%	ALCAN.	%	PROG.	%	ALCAN.	%
FALLAS DEL SISTEMA DE ALUMBRADO PÚBLICO MUNICIPAL ATENDIDAS	Fallas	Disminuir	5350	1287	24%	1287	100%	4172	78%	4152	100%
FALLAS DEL SISTEMA DE ALUMBRADO PÚBLICO MUNICIPAL NO ATENDIDAS	Fallas	Aumentar	5650	1287	23%	1287	100%	4172	75%	4152	100%

COMPORTAMIENTO DEL INDICADOR

DESCRIPCIÓN DE LA META ANUAL:

1.1. Identificación de las fallas en el sistema de alumbrado público municipal.

META ANUAL	TERCER TRIMESTRE					
	AVANCE TRIMESTRAL			AVANCE ACUMULADO		
PROG.	ALC.	EF %	SEMAFORO	PROG.	ALC.	SEMAFORO
5350	1287	24%	Verde	4152	43%	Verde
5650	1287	23%	Verde	4152	43%	Verde

DESCRIPCIÓN DE RESULTADOS Y JUSTIFICACIÓN EN CASO DE VARIACIÓN SUPERIOR A +/- 10% CON RESPECTO AL O PROGRAMADO

EVALUACIÓN DEL INDICADOR

La meta del tercer trimestre se cumplió al 100%

DEPENDENCIA GENERAL O AUXILIAR: HD0 SERVICIOS PÚBLICOS

ELABORÓ:
Nombre: Tte. Alfredo Arroyo Guerrero
Cargo: Director de Alumbrado Público



REVISÓ:
Nombre: Tte. Alfredo Arroyo Guerrero
Cargo: Director de Alumbrado Público



PERM-08b FICHA TÉCNICA DE SEGUIMIENTO DE INDICADORES 2023 DE GESTIÓN O ESTRATÉGICO

PLAZA, EJE TRANSVERSAL: T1ar 3: Territorial
TEMA DE DESARROLLO: Energía asequible y no contaminante
PROGRAMA PRESUPUESTARIO: C202403N0223 Alumbrado público
PROYECTO: C2024030201 Alumbrado público

OBJETIVO DEL PROGRAMA PRESUPUESTARIO: Contiene el conjunto de acciones encaminadas a otorgar a la población del municipio el servicio de iluminación de las vías, parques y espacios de libre circulación con el propósito de proporcionar una visión del desarrollo para el desarrollo de las actividades.

DEPENDENCIA GENERAL: -CC SERVICIOS PÚBLICOS
DEPENDENCIA AUXILIAR: 127 Dirección de Alumbrado Público (Alumbrado: Público)

NOMBRE DEL INDICADOR: Porcentaje de Insumos para mantener el sistema de alumbrado público municipal (redes).

FÓRMULA DE CÁLCULO: $\frac{\text{Insumos recibidos para el mantenimiento al sistema de alumbrado público municipal} / \text{Total de insumos gestionados para cargar el mantenimiento al sistema de alumbrado público municipal}}{1} * 100$

INTERPRETACIÓN: Comparativa entre los insumos recibidos y cargados para el mantenimiento de las luminarias de alumbrado público.

DIRECCIÓN QUE ATIENDE: Económico **FRECUENCIA DE MEDICIÓN:** Trimestral/Gestiva

DESCRIPCIÓN DEL FACTOR DE COMPARACIÓN: 1.2. Gestión de los Insumos para otorgar el mantenimiento al sistema de alumbrado público municipal.

ÁMBITO GEOGRÁFICO: Todo el Municipio

CONSEJALÍA:

LÍNEA BASE:

ESTRUCTURA DEL INDICADOR

COMPORTAMIENTO DE LAS VARIABLES DURANTE EL "TERCER" TRIMESTRE

VARIABLE	UNIDAD DE MEDIDA	OPERACIÓN	META ANUAL	AVANCE TRIMESTRAL				AVANCE ACUMULADO			
				PROG.	%	ALCAN.	%	PROG.	%	ALCAN.	%
1.1.2.1.1. Insumos recibidos para el mantenimiento al sistema de alumbrado público municipal	Insumos	Suma (+)	4	1	25%	1	100%	1	25%	1	100%
1.1.2.1.2. Total de insumos gestionados para cargar el mantenimiento al sistema de alumbrado público municipal	Insumos	Suma (+)	4	1	25%	1	100%	1	25%	1	100%

COMPORTAMIENTO DEL INDICADOR

DESCRIPCIÓN DE LA META ANUAL:

1.2. Gestión de los Insumos para otorgar el mantenimiento al sistema de alumbrado público municipal.

META ANUAL	TERCER TRIMESTRE							
	AVANCE TRIMESTRAL				AVANCE ACUMULADO			
	PROG.	EF %	SEMAFORO	PROG.	ALC.	EF %	SEMAFORO	
1	1	100%	Verde	3	3	100%	Verde	
1	1	100%	Verde	3	3	100%	Verde	

DESCRIPCIÓN DE RESULTADO Y JUSTIFICACIÓN EN CASO DE VARIACIÓN SUPERIOR O INFERIOR AL 10 POR CIENTO RESPECTO A LO PROGRAMADO

EVALUACIÓN DEL INDICADOR

La meta del tercer trimestre se cumplió al 100%.

DIRECCIÓN GENERAL DE AUXILIO: H00 SERVICIOS PÚBLICOS

ELABORÓ

Nombre: Tsa. Alheda Reyes Guzman

Cargo: Director de Alumbrado Público



RECIBIÓ

Nombre: Tsa. Alheda Reyes Guzman

Cargo: Director de Alumbrado Público





PHRM-008 FICHA TÉCNICA DE SEGUIMIENTO DE INDICADORES 2023 DE GESTIÓN O ESTRATÉGICO

PLAN/SECTOR GENERAL: Plan 3: Territorial
TEMA DE DESARROLLO: Energía eléctrica y no renovables
PROGRAMA PRESUPUESTARIO: 0202013100320 Alumbrado público
PROYECTO: 0202014010201 Alumbrado público

OBJETIVO DEL PROGRAMA PRESUPUESTARIO: Contiene el conjunto de acciones encaminadas a otorgar a la población del municipio el servicio de iluminación de las vías, parques y espacios de libre disposición con el propósito de proporcionar una visibilidad e iluminación para el desarrollo de las actividades.

DEPENDENCIA GENERAL: H00 SERVICIOS PÚBLICOS
DEPENDENCIA AUXILIAR: 127 Educación de Alumbrado Público (Alumbrado Público)

ESTRUCTURA DEL INDICADOR

NOMBRE DEL INDICADOR: Porcentaje de mantenimiento al sistema de alumbrado público municipal realizadas.
FORMULA DE CÁLCULO: $\frac{\text{Acciones realizadas para el mantenimiento al sistema de alumbrado público municipal/Acciones programadas para el mantenimiento al sistema de alumbrado público municipal}}{100} \times 100$
INTERPRETACIÓN: Comparativo entre los trabajos de mantenimiento al sistema de alumbrado público municipal del año actual.
DIMENSION QUE ATIENDE: Cantidad FRECUENCIA DE MEDICIÓN: Trimestral Gestión
DESCRIPCIÓN DEL FACTOR DE COMPARACIÓN: 1.3. Mantenimiento al sistema de alumbrado público municipal.
ÁMBITO GEOGRÁFICO: Todo el Municipio
COBERTURA:
LÍNEA BASE:

COMPORTAMIENTO DE LAS VARIABLES DURANTE EL "TERCER" TRIMESTRE

VARIABLE	UNIDAD DE MEDIDA	OPERACIÓN	META ANUAL	AVANCE TRIMESTRAL			AVANCE ACUMULADO				
				PROG.	%	ALCAN.	%	PROG.	%	ALCAN.	%
A.3.M.S.A.P. Actividades realizadas para el mantenimiento de sistema de alumbrado público municipal	Acciones	Sumable	5550	1387	25%	1387	100%	4162	75%	4162	100%
A.3.M.S.P. Acciones programadas para el mantenimiento de sistema de alumbrado público municipal	Acciones	Sumable	5550	1387	25%	1387	100%	4162	75%	4162	100%

COMPORTAMIENTO DEL INDICADOR

DESCRIPCIÓN DE LA META A/R/A:

1.3. Mantenimiento al sistema de alumbrado público municipal.

META ANUAL	TERCER TRIMESTRE				SEMAFORO	AVANCE ACUMULADO				SEMAFORO
	AVANCE TRIMESTRAL		%	SEMAFORO		AVANCE ACUMULADO		%	SEMAFORO	
	PROG.	ALC.				PROG.	ALC.			
5550	1387	1387	100%	Verde	4162	4162	100%	Verde		
5550	1387	1387	100%	Verde	4162	4162	100%	Verde		

DESCRIPCIÓN DE RESULTADOS Y JUSTIFICACIÓN EN CASO DE VARIACIÓN SUPERIOR O INFERIOR POR CIENTO RESPECTO A LO PROGRAMADO

EVALUACIÓN DEL INDICADOR

La meta del tercer trimestre se cumplió al 100%

DEPENDENCIA GENERAL O AUXILIAR: H00 SERVICIOS PÚBLICOS

ELABORO
Nombre: Sr. Alfredo Arroyo Guevara
Cargo: Director de Alumbrado Público



VO. BO.
Nombre: Sr. Alfredo Arroyo Guevara
Cargo: Director de Alumbrado Público





PRM-08b FICHA TÉCNICA DE SEGUIMIENTO DE INDICADORES 2023 DE GESTIÓN O ESTRATÉGICO

PILAR / DE TÍTULO / VERSIÓN: Pilar 3: Territorial
TEMA DE DISCUSIÓN: Energía asequible y no contaminante
PROGRAMA PRESUPUESTARIO: 02020403 Aluminado público
PROYECTO: 0202040301 Aluminado público

OBJETIVO DEL PROGRAMA PRESUPUESTARIO: Contiene el conjunto de acciones e iniciativas a entregar a la población del municipio al servicio de iluminación de las vías, parques y espacios de libre circulación con el propósito de proporcionar una visibilidad adecuada para el desarrollo de las actividades

DEPENDENCIA GENERAL: HD0 SERVICIOS PÚBLICOS
DEPENDENCIA AUXILIAR: 127 Dirección de Aluminado Público (Aluminado Público)

NOMBRE DEL INDICADOR: Porcentaje de proyectos elaborados para la sustitución de las luminarias.
FORMULA DE CÁLCULO: (Proyectos para la sustitución de las luminarias de alumbrado público municipal elaborados / Proyectos para la sustitución de las luminarias de alumbrado público municipal programados) * 100

INTERPRETACIÓN: Comparativa entre los proyectos de sustitución de luminarias de alumbrado público programados y realizados.

DIMENSIÓN QUE ATIENDE: Económico **FRECUENCIA DE MEDICIÓN:** Trimestral Gestión

DESCRIPCIÓN DEL FACTOR DE COMPARACIÓN: 2.1. Elaboración de los proyectos para la sustitución de las luminarias de alumbrado público municipal.

ÁMBITO GEOGRÁFICO: Todo el Municipio

COBERTURA:

LÍNEA BASE:

COMPORTAMIENTO DE LAS VARIABLES DURANTE EL "TERCER" TRIMESTRE

VARIABLE	UNIDAD DE MEDIDA	OPERACIÓN	META ANUAL	EV. TRIMESTRAL				AVANCE ACUMULADO			
				PROG.	%	ALCAN.	%	PROG.	%	ALCAN.	%
P.S.L.A.P.M. Proyectos para la sustitución de las luminarias de alumbrado público municipal elaborados	Proyectos	Somate	1	0	0%	0	0%	0	0%	0	0%
P.S.L.A.P.M.F. Proyectos para la sustitución de las luminarias de alumbrado público municipal programados	Proyectos	Somate	1	0	0%	0	0%	0	0%	0	0%

COMPORTAMIENTO DEL INDICADOR

DESCRIPCIÓN DE LA META ANUAL

2.1. Elaboración de los proyectos para la sustitución de las luminarias de alumbrado público municipal.

META ANUAL	TERCER TRIMESTRE					
	AVANCE TRIMESTRAL			AVANCE ACUMULADO		
	PROG.	ALC.	SEMAFORO	PROG.	ALC.	SEMAFORO
1	0	0%	ROJO	0	0%	ROJO
1	0	0%	ROJO	0	0%	ROJO

DESCRIPCIÓN DE RESULTADOS Y JUSTIFICACIÓN EN CASO DE VARIACIÓN SUPERIOR O INFERIOR AL POR CIENTO RESPECTO A LO PROGRAMADO

EVALUACIÓN DEL INDICADOR:

No se programó meta para el tercer trimestre

DEPENDENCIA GENERAL O AUXILIAR: HD0 SERVICIOS PÚBLICOS

ELABORÓ:

Nombre: Tel. Alfredo Amayo Guzmán

Cargo: Dirección de Aluminado Público



VO. BO.

Nombre: Tel. Alfredo Amayo Guzmán

Cargo: Dirección de Aluminado Público

DIRECCIÓN DE PRESUPUESTO GASTADO EN RESULTADOS ANUALES





PRM-086 FICHA TÉCNICA DE SEGUIMIENTO DE INDICADORES 2023 DE GESTIÓN O ESTRATÉGICO

PLAZA / EJE TRANSVERSAL: Plan de Tránsito
TEMA DE DESARROLLO: Energía renovable y no contaminante
PROGRAMA PRESUPUESTARIO: 0202060106021 Alumbrado Público
PROYECTO: 020206010201 Alumbrado Público

OBJETIVO DEL PROGRAMA PRESUPUESTARIO: Contener el conjunto de acciones encaminadas a ofrecer a la población del municipio el servicio de iluminación de las vías, parques y espacios a libre circulación con el propósito de proporcionar una visibilidad adecuada para el desarrollo de las actividades

DEPENDENCIA GENERAL: HGO SERVICIOS PÚBLICOS
DEPENDENCIA AJUDADA: 127 Dirección de Alumbrado Público: Alumbrado Público

NOMBRE DEL INDICADOR: Porcentaje de recomendaciones atendidas contenidas en el dictamen técnico de la CONUEE
FORMULA DE CÁLCULO: (Recomendaciones atendidas contenidas en el dictamen técnico de la CONUEE) / Total de recomendaciones contenidas en el dictamen técnico de la CONUEE * 100

INTERPRETACIÓN: Comparativa entre los dictámenes técnicos de los proyectos de sustitución de luminarias de alumbrado público atendidas y presentadas.

DIMENSIÓN QUE ATIENDE: Económica
DESCRIPCIÓN DEL FACTOR DE COMPARACIÓN: 2.2. Atendidas a las recomendaciones contenidas en los dictámenes técnicos de la Comisión Nacional para el Uso Eficiente de la Energía Eléctrica (CONUEE) de los proyectos para la sustitución de las luminarias de alumbrado público municipal.
AMBITO GEOGRÁFICO: Todo el Municipio

COBERTURA:
LÍNEA BASE:

ESTRUCTURA DEL INDICADOR

FRECUENCIA DE MEDICIÓN: Trimestral - Gestión

COMPORTAMIENTO DE LAS VARIABLES DURANTE EL "TERCER" TRIMESTRE

VARIABLE	UNIDAD DE MEDIDA	OPERACIÓN	META ANUAL	AVANCE TRIMESTRAL				AVANCE ACUMULADO			
				PROG.	%	ALCAN.	%	PROG.	%	ALCAN.	%
R.A.C.D.T.C. de las recomendaciones atendidas contenidas en el dictamen técnico de la CONUEE	Recomendaciones	Sumable	0	0	0%	0	0%	0	0%	0	0%
T.A.C.D.T.C. Total de recomendaciones contenidas en el dictamen técnico de la CONUEE	Recomendaciones	Sumable	0	0	0%	0	0%	0	0%	0	0%

COMPORTAMIENTO DEL INDICADOR

DESCRIPCIÓN DE LA META ANUAL:

2.2. Atendidas a las recomendaciones contenidas en los dictámenes técnicos de la Comisión Nacional para el Uso Eficiente de la Energía Eléctrica (CONUEE) de los proyectos para la sustitución de las luminarias de alumbrado público municipal.

META ANUAL	AVANCE TRIMESTRAL				AVANCE ACUMULADO			
	PROG.	ALC.	ETP	SEÑALADO	PROG.	ALC.	ETP	SEÑALADO
0	0	0	0%	0%	0	0	0%	0%
0	0	0	0%	0%	0	0	0%	0%

DESCRIPCIÓN DE RESULTADOS Y JUSTIFICACIÓN (EN CASO DE VARIACIÓN SUPERIOR O INFERIOR AL PORCENTAJE REFLECTIDO AL PROGRAMA)

EVALUACIÓN DEL INDICADOR

No se programó meta anual

DEPENDENCIA GENERAL O AJUDADA: HGO SERVICIOS PÚBLICOS

ELABORÓ:
Nombre: Tec. Alfredo Arroyo Guerrero
Cargo: Director de Alumbrado Público



VI. BO.
Nombre: Tec. Alfredo Arroyo Guerrero
Cargo: Director de Alumbrado Público





PRM-08b FICHA TÉCNICA DE SEGUIMIENTO DE INDICADORES 2023 DE GESTIÓN O ESTRATÉGICO

PILAR/SIE TRANSVERSAL: Pilar 3. Territorio
TEMA DE DESARROLLO: Energía eléctrica y no contaminante
PROGRAMA PRESUPUESTARIO: 02020401NAT 623 Alumbrado público
PROYECTO: 02020401001 Alumbrado público

OBJETIVO DEL PROGRAMA PRESUPUESTARIO: Contiene el conjunto de acciones programadas a otorgar a la población del municipio el servicio de iluminación de las vías, parques y espacios de libre circulación con el propósito de proporcionar una visibilidad adecuada para el desarrollo de las actividades

DEPENDENCIA GENERAL: HO0 SERVICIOS PÚBLICOS
DEPENDENCIA AUXILIAR: 127 Dirección de Alumbrado Público (Alumbrado Público)

NOMBRE DEL INDICADOR: Porcentaje de convenios celebrados con la COMUE y la CFE para la sustitución de luminarias.
FORMULA DE CÁLCULO: (Convenios celebrados con la COMUE y la CFE para la sustitución de luminarias/Convenios programados a celebrar con la COMUE y la CFE para la sustitución de las luminarias) *100

INTERPRETACIÓN: Comparativo entre los convenios con la COMUE y la CFE instrumentados y celebrados.

DIMENSIÓN QUE ATIENDE: Económico **FRECUENCIA DE MEDICIÓN:** Trimestre **Gestión:**

DESCRIPCIÓN DEL FACTOR DE COMPARACIÓN: 2.3. Celebración de convenios con la COMUE y la CFE para la sustitución de las luminarias de alumbrado público municipal.

ÁMBITO GEOGRÁFICO: Todo el Municipio

COBERTURA:

LÍNEA BASE:

ESTRUCTURA DEL INDICADOR

COMPORTAMIENTO DE LAS VARIABLES DURANTE EL "TERCER" TRIMESTRE

VARIABLE	UNIDAD DE MEDIDA	OPERACIÓN	META ANUAL	AVANCE TRIMESTRAL				AVANCE ACUMULADO			
				PROG.	ALC.	EF %	SEMAFORO	PROG.	ALC.	EF %	SEMAFORO
C/C.C.FE.S.U. Convenios celebrados con la COMUE y la CFE para la sustitución de las luminarias	Convenios	Sumable	0	0	0%	0	0%	0	0%	0	0%
C/C.C.FE.S.U. Convenios programados a celebrar con la COMUE y la CFE para la sustitución de las luminarias	Convenios	Sumable	0	0	0%	0	0%	0	0%	0	0%

COMPORTAMIENTO DEL INDICADOR

DESCRIPCIÓN DE LA META ANUAL:

2.3. Celebración de convenios con la COMUE y la CFE para la sustitución de las luminarias de alumbrado público municipal.

META ANUAL	TERCER TRIMESTRE							
	NÚMERO TRIMESTRAL				AVANCE ACUMULADO			
	PROG.	ALC.	EF %	SEMAFORO	PROG.	ALC.	EF %	SEMAFORO
0	0	0	0%	ROJO	0	0	0%	ROJO
0	0	0	0%	ROJO	0	0	0%	ROJO

DESCRIPCIÓN DE RESULTADOS Y JUSTIFICACIÓN EN CASO DE VARIACIÓN SUPERIOR +- 17 POR CIENTO RESPECTO A LO PROGRAMADO

EVALUACIÓN DEL INDICADOR

No se programó meta anual

DEPENDENCIA GENERAL O AUXILIAR: HO0 SERVICIOS PÚBLICOS

ELABORÓ:

Nombre: Yca. Alfredo Araya Gamboa
 Cargo: Director de Alumbrado Público



W. BO.

Nombre: Yca. Alfredo Araya Gamboa
 Cargo: Director de Alumbrado Público

IMPRESO EN PRECUMPLIMIENTO AL ESTADO DE RESULTADOS FINANCIEROS





PARM-08b FICHA TÉCNICA DE SEGUIMIENTO DE INDICADORES 2023 DE GESTIÓN O ESTRATÉGICO

FILAS / EJE TRANSVERSA.: Pila 3: Territorial
TEMA DE DESARROLLO: Energía asequible y no contaminante
PROGRAMA PRESUPUESTARIO: 02020403NA0713 Alumbrado público
PROYECTO: 020204030201 Alumbrado público

OBJETIVO DEL PROGRAMA PRESUPUESTARIO: Contiene el conjunto de acciones encaminadas a cooperar a la promoción del municipio al estado de iluminación de las vías, parques y espacios de libre circulación con el propósito de proporcionar una movilidad asequida con el desarrollo de las actividades

DEPENDENCIA GENERAL: HD0 SERVICIOS PÚBLICOS
DEPENDENCIA AUXILIAR: 127 Dirección de Alumbrado Público (Alumbrado Público)

NOMBRE DEL INDICADOR: Porcentaje de cumplimiento de puntos de bases para licitación
Fórmula de cálculo: $(\text{Cumplimiento de los puntos de bases de licitación para la sustitución de luminarias de alumbrado público} / \text{Total de puntos de bases de licitación para la sustitución de luminarias de alumbrado público}) * 100$

INTERPRETACIÓN: Comparativo entre la exigencia de los contratos licitados ejercidos y acordados para la sustitución de las luminarias de alumbrado público municipal.

COMISIÓN QUE ATIENDE: Económico PRECISIÓN DE MEDICIÓN: Trimestral Gestión

DESCRIPCIÓN DEL FACTOR DE COMPARACIÓN: 2.4. Realización de la licitación para la sustitución de las luminarias de alumbrado público municipal.

ÁMBITO GEOGRÁFICO: Todo el Municipio

COBERTURA

LÍNEA BASE

ESTRUCTURA DEL INDICADOR

COMPORTAMIENTO DE LAS VARIABLES DURANTE EL "TERCER" TRIMESTRE

VARIABLE	UNIDAD DE MEDIDA	OPERACIÓN	META ANUAL	AVANCE TRIMESTRAL				AVANCE ACUMULADO			
				PROG.	%	ALCAN.	%	PROG.	%	ALCAN.	%
C.F.S.L.S.L.P. Cumplimiento de los puntos de bases de licitación para la sustitución de luminarias de alumbrado público	Licitación	Semestre	1	0	0%	0	0%	0	0%	0	0%
T.P.A.L.S.L.P. Total de puntos de bases de licitación para la sustitución de luminarias de alumbrado público	Licitación	Semestre	1	0	0%	0	0%	0	0%	1	0%

COMPORTAMIENTO DEL INDICADOR

DESCRIPCIÓN DE LA META ANUAL:

2.4. Realización de la licitación para la sustitución de las luminarias de alumbrado público municipal.

META ANUAL	TERCER TRIMESTRE								
	AVANCE TRIMESTRAL				SEMAFORO	AVANCE ACUMULADO			
	PROG.	ALC.	EF %	EF %		PROG.	ALC.	EF %	EF %
1	0	0	0%	0%	0	0	0%	0%	SEMAFORO
2	0	0	0%	0%	0	0	0%	0%	

DESCRIPCIÓN DE RESULTADOS Y JUSTIFICACIÓN EN CASO DE VARIACIÓN SUPERIOR A 10 POR CIENTO RESPECTO A LO PROGRAMADO

EVALUACIÓN DEL INDICADOR

No se cumplió el programa meta para el tercer trimestre.

DEPENDENCIA GENERAL O AUXILIAR: HD0 SERVICIOS PÚBLICOS

ELABORÓ:
Nombre: Lic. Alfredo Arroyo Guerrero
Cargo: Director de Alumbrado Público



VD. BO.
Nombre: Lic. Alfredo Arroyo Guerrero
Cargo: Director de Alumbrado Público
AUTORIDAD DE PRESUPUESTO Y ESTADO DE RESULTADOS FINANCIEROS





PRM-08b FICHA TÉCNICA DE SEGUIMIENTO DE INDICADORES 2023 DE GESTIÓN O ESTRATÉGICO

PILAR / EJE TRANSVERSAL: Pilar 3: Territorial
TEMA DE DESARROLLO: Energía accesible y no contaminante
PROGRAMA PRESUPUESTARIO: 02020401AUB23 Alumbrado público
PROYECTO: 0202040102Y1 Alumbrado público

OBJETIVO DEL PROGRAMA PRESUPUESTARIO: Contiene el conjunto de acciones necesarias para otorgar a la población del municipio el servicio de iluminación de las vías, parques y espacios de libre circulación con el propósito de proporcionar una visibilidad adecuada para el desarrollo de las actividades

DEPENDENCIA GENERAL: H00 SERVICIOS PÚBLICOS
DEPENDENCIA AUXILIAR: 127 Dirección de Alumbrado Público / Alumbrado Público

NOMBRE DEL INDICADOR: Porcentaje de sustitución de las luminarias de alumbrado público municipal
FORMULA DE CÁLCULO: (Sustitución efectuada de luminarias de alumbrado público por luminarias alternativas / Total de luminarias de alumbrado público municipal) * 100

INTERPRETACIÓN: Comparar y entre las luminarias de alumbrado público municipal anteriores y actuales.

DIMENSIÓN QUE ATIENDE: Económico **FRECUENCIA DE MEDICIÓN:** Trimestral Gestión

DESCRIPCIÓN DEL FACTOR DE COMPARACIÓN: 2.5. Sustitución de las luminarias de alumbrado público municipal.

ÁMBITO GEOGRÁFICO: Todo el Municipio

COBERTURA:

LÍNEA BASE:

ESTRUCTURA DEL INDICADOR

COMPORTAMIENTO DE LAS VARIABLES DURANTE EL "TERCER" TRIMESTRE

VARIABLE	UNIDAD DE MEDIDA	OPERACIÓN	META ANUAL	AVANCE TRIMESTRAL				AVANCE ACUMULADO			
				PROG.	%	ALCAN.	%	PROG.	%	ALCAN.	%
S.E.L.A.P.A. Sustitución efectuada de luminarias de alumbrado público por luminarias alternativas	Sustitución	Sumable	500	250	50%	250	100%	250	50%	250	100%
T.L.A.P.M. Total de luminarias de alumbrado público municipal	Sustitución	Sumable	500	250	50%	250	100%	250	50%	250	100%

COMPORTAMIENTO DEL INDICADOR

DESCRIPCIÓN DE LA META ANUAL:

2.5. Sustitución de las luminarias de alumbrado público municipal.

META ANUAL	TERCER TRIMESTRE				PROG.	ALC.	EF. %	SEMAFORO
	PROG.	ALC.	EF. %	SEMAFORO				
500	250	250	100%	250	250	100%	Verde	
500	250	250	100%	250	250	100%	Verde	

DESCRIPCIÓN DE LOS TAJOS Y JUSTIFICACIÓN EN CASO DE VIOLACIÓN SUPERIOR A 10 POR CIENTO RESPECTO AL PROGRAMA:

EVALUACIÓN DEL INDICADOR

La meta del tercer trimestre se cumplió al 100%

DEPENDENCIA GENERAL O AUXILIAR: H00 SERVICIOS PÚBLICOS

ELABORÓ

Nombre: Tte. Alfredo Arce Gaxiola
Cargo: Director de Alumbrado Público



VALIDÓ

Nombre: Tte. Alfredo Arce Gaxiola
Cargo: Director de Alumbrado Público

SISTEMA DE PRESUPUESTO: BARRIDO DE RESULTADOS MUNICIPAL





PbRM-08b FICHA TÉCNICA DE SEGUIMIENTO DE INDICADORES 2023 DE GESTIÓN O ESTRATÉGICO

PILAR /DE TRANSVERSAL: Pilar 2: Comunitario
TEMA DE DESARROLLO: Infraestructura y modernización de los servicios comunales
PROGRAMA PRESUPUESTARIO: 020206031R0123 Modernización de los servicios comunales
PROYECTO: 020206010702 Coordinación para servicios de administración y mantenimiento de panteones

OBJETIVO DEL PROGRAMA PRESUPUESTARIO: Se refiere al conjunto de acciones que se llevan a cabo para la modernización y rehabilitación de plazas, jardines públicos, centros comerciales y demás infraestructura en donde se prestan servicios comunales, contando con la participación de los diferentes niveles de gobierno incluyendo la iniciativa privada.

DEPENDENCIA GENERAL: H00 SERVICIOS PÚBLICOS
DEPENDENCIA AUXILIAR: 101 Dirección de Panteones (Panteones)

ESTRUCTURA DEL INDICADOR

NOMBRE DEL INDICADOR: Tasa de variación en el número de mercados, rastros y panteones en funcionamiento.
FORMULA DE CÁLCULO: $(\frac{\text{Número de mercados, rastros y panteones en funcionamiento en el año actual}}{\text{Número de mercados, rastros y panteones en funcionamiento en el año anterior}}) * 100$
INTERPRETACIÓN: Inventario de bienes inmuebles del municipio Registros administrativos de mantenimientos a mercados, rastros y panteones.
DIMENSIÓN QUE ATIENDE: Eficacia. **FRECUENCIA DE MEDICIÓN:** Anual. Estratégico
DESCRIPCIÓN DEL FACTOR DE COMPARACIÓN: Contribuir a que las comunidades dispongan de servicios comunales oportunos y modernos mediante procesos de construcción, mantenimiento y su modernización.
ÁMBITO GEOGRÁFICO: Todo el Municipio.
COBERTURA:
LÍNEA BASE:

COMPORTAMIENTO DE LAS VARIABLES DURANTE EL "TERCER" TRIMESTRE

VARIABLE	UNIDAD DE MEDIDA	OPERACIÓN	META ANUAL	AVANCE TRIMESTRAL				AVANCE ACUMULADO			
				PROG.	%	ALCAN.	%	PROG.	%	ALCAN.	%
N.M.P.F.A.ACT. Número de mercados, rastros y panteones en funcionamiento en el año actual	Funcionamiento	Constantes	40	10	25%	10	25%	10	25%	10	100%
N.M.P.F.A.ANT. Número de mercados, rastros y panteones en funcionamiento en el año anterior	Funcionamiento	Constantes	40	10	25%	10	25%	10	25%	10	100%

COMPORTAMIENTO DEL INDICADOR

DESCRIPCIÓN DE LA META ANUAL: SE CUMPLIO META

Contribuir a que las comunidades dispongan de servicios comunales oportunos y modernos mediante procesos de construcción, mantenimiento y su modernización.

META ANUAL	TERCER TRIMESTRE							
	AVANCE TRIMESTRAL				AVANCE ACUMULADO			
	PROG.	ALC.	EF %	SEMAFORO	PROG.	ALC.	EF %	SEMAFORO
40	10	10	25%	VERDE	10	10	25%	VERDE
40	10	10	25%	VERDE	10	10	25%	VERDE

DESCRIPCIÓN DE RESULTADOS Y JUSTIFICACIÓN EN CASO DE VARIACIÓN SUPERIOR + - 10 POR CIENTO RESPECTO A LO PROGRAMADO

EVALUACIÓN DEL INDICADOR

No se programó meta para el tercer trimestre

DEPENDENCIA GENERAL O AUXILIAR: H00 SERVICIOS PÚBLICOS

Elaboró: C. Rogelio Castro López
Cargo: Director de Panteones

Revisó: C. Rogelio Castro López
Cargo: Director de Panteones



PdRM-086 FICHA TÉCNICA DE SEGUIMIENTO DE INDICADORES 2023 DE GESTIÓN O ESTRATÉGICO

PILAR /EJE TRANSVERSAL: Pilar 2: Creación
TEMA DE DESARROLLO: Infraestructura y modernización de los servicios comunales
PROGRAMA PRESUPUESTAL: 02020603NPO123 Modernización de los servicios comunales
PROYECTO: 02020603.0862 Coordinación para servicios de administración y mantenimiento de panteones

OBJETIVO DEL PROGRAMA PRESUPUESTAL: Se refiere al conjunto de acciones que se llevan a cabo para la modernización y rehabilitación de plazas, jardines públicos, ómnibus comerciales y demás infraestructura en donde se presten servicios comunales, contando con la participación de los diferentes niveles de gobierno incluyendo la iniciativa privada.

DEPENDENCIA GENERAL: HOJ SERVICIOS PÚBLICOS
DEPENDENCIA AUXILIAR: 365 Dirección de Panteones (Panteones)

ESTRUCTURA DEL INDICADOR

NOMBRE DEL INDICADOR: Tasa de variación en el funcionamiento de los centros de esparcimiento público municipal.
FORMULA DE CÁLCULO: $(\text{Centros de esparcimiento público municipal en condiciones de funcionamiento en el año actual} / \text{Centros de esparcimiento público municipal en condiciones de funcionamiento en el año anterior}) * 100$

INTERPRETACIÓN: Registros administrativos sobre las incidencias de deterioros y fallos en el mobiliario e infraestructura física de los centros de esparcimiento público municipal.

DIMENSIÓN QUE ATIENDE: Eficiencia
FRECUENCIA DE MEDICIÓN: Anual Estratégico
DESCRIPCIÓN DEL FACTOR DE COMPARACIÓN: La población municipal cuenta con centros de esparcimiento público en buenas condiciones de funcionamiento.
ÁMBITO GEOGRÁFICO: Todo el Municipio
COBERTURA:
LÍNEA BASE:

COMPORTAMIENTO DE LAS VARIABLES DURANTE EL "TERCER" TRIMESTRE

VARIABLE	UNIDAD DE MEDIDA	OPERACIÓN	META ANUAL	AVANCE TRIMESTRAL				AVANCE ACUMULADO			
				PROG.	%	ALCAN.	%	PROG.	%	ALCAN.	%
C.E.P.M.C.P.A.C.T. Centros de esparcimiento público municipal en condiciones de funcionamiento en el año actual	Panteones	Suma	0	0	0%	0	0%	0	0%	0	0%
C.E.P.M.C.P.A.M.T. Centros de esparcimiento público municipal en condiciones de funcionamiento en el año anterior	Fundamento	Suma	0	0	0%	0	0%	0	0%	0	0%

COMPORTAMIENTO DEL INDICADOR

DESCRIPCIÓN DE LA META ANUAL:

La población municipal cuenta con centros de esparcimiento público en buenas condiciones de funcionamiento.

META ANUAL	TERCER TRIMESTRE							
	AVANCE TRIMESTRAL				AVANCE ACUMULADO			
	PROG.	ALC.	EF %	SEMAFORO	PROG.	ALC.	EF %	SEMAFORO
0	0	0	0%		0	0	0%	
0	0	0	0%		0	0	0%	

DESCRIPCIÓN DE RESULTADOS Y JUSTIFICACIÓN EN CASO DE VARIACIÓN SUPERIOR +10 POR CIENTO RESPECTO A LO PROGRAMADO

EVALUACIÓN DEL INDICADOR:

No se programa meta para el tercer trimestre

DEPENDENCIA GENERAL O AUXILIAR: HOJ SERVICIOS PÚBLICOS

ELABORO:
Nombre: C. Payancho Dorcas López
Cargo: Director de Panteones

Revisó: G. Rogelaria Corral López
Cargo: Director de Panteones





PBRM-066 FICHA TÉCNICA DE SEGUIMIENTO DE INDICADORES 2023 DE GESTIÓN O ESTRATÉGICO

PILAR /EJE TRANSVERSAL: Pilar 2: Económico
TEMA DE DESARROLLO: Infraestructura y modernización de los servicios comunales
PROGRAMA PRESUPUESTARIO: 0202002000123 Modernización de los servicios comunales
PROYECTO: 070206010302 Coordinación para servicios de administración y mantenimiento de panteones

OBJETIVO DEL PROGRAMA PRESUPUESTARIO: Se refiere al conjunto de acciones que se llevan a cabo para la modernización y rehabilitación de plazas, jardines públicos, centros comerciales y demás infraestructura en donde se prestan servicios comunales, contando con la participación de los diferentes niveles de gobierno incluyendo la iniciativa privada.

DEPENDENCIA GENERAL: HD0 SERVICIOS PÚBLICOS
DEPENDENCIA AUXILIAR: 145 Dirección de Panteones (Panteones)

NOMBRE DEL INDICADOR: ESTRUCTURA DEL INDICADOR
 Porcentaje de cumplimiento en la construcción de nuevos centros de esparcimiento público municipal.
FORMULA DE CÁLCULO: (Nuevos centros de esparcimiento público municipal realizados/Total de centros de esparcimiento público municipal programados a realizar) *100

INTERPRETACIÓN: Registros administrativos y fotográficos de la construcción de nuevos centros de esparcimiento público municipal
DIMENSIÓN QUE ATIENDE: Económico **FRECUENCIA DE MEDICIÓN:** Trimestral Gestión
DESCRIPCIÓN DEL FACTOR DE COMPARACIÓN: 1. Nuevos centros de esparcimiento público municipal.
ÁMBITO GEOGRÁFICO: Todo el Municipio
COBERTURA:
LÍNEA BASE:

COMPORTAMIENTO DE LAS VARIABLES DURANTE EL "TERCER" TRIMESTRE

VARIABLE	UNIDAD DE MEDIDA	OPERACIÓN	META ANUAL	AVANCE TRIMESTRAL				AVANCE ACUMULADO			
				PROG.	%	ALCAN.	%	PROG.	%	ALCAN.	%
N.C.E.P.M.P.S.A. Nuevos centros de esparcimiento público municipal realizados	Centros de esparcimiento	Sumar	0	0	0%	0	0%	0	0%	0	0%
T.C.E.P.M.P.S.A. Total centros de esparcimiento público municipal programados a realizar	Centros de esparcimiento	Sumar	0	0	0%	0	0%	0	0%	0	0%

COMPORTAMIENTO DEL INDICADOR

DESCRIPCIÓN DE LA META ANUAL:

1. Nuevos centros de esparcimiento público municipal.

META ANUAL	TERCER TRIMESTRE									
	AVANCE TRIMESTRAL				SEMAFORO	AVANCE ACUMULADO				SEMAFORO
	PROG.	ALC.	EF %	PROG.		ALC.	EF %			
0	0	0	0%	0%	0	0	0%	0%		
0	0	0	0%	0%	0	0	0%	0%		

DESCRIPCIÓN DE RESULTADOS Y JUSTIFICACIÓN EN CASO DE VARIACIÓN SUPERIOR + -30 POR CIENTO RESPECTO A LO PROGRAMADO

EVALUACIÓN DEL INDICADOR

No se programo meta para el tercer trimestre

DEPENDENCIA GENERAL O AUXILIAR: HD0 SERVICIOS PÚBLICOS

Elaboró: C. Raymundo Dorado López
 Cargo: Director de Panteones
 Ayuntamiento de La Paz 2022-2026
 DIRECCIÓN DE PANTEONES

Revisó: C. Reynaldo Cordero López
 Cargo: Director de Panteones
 Ayuntamiento de La Paz 2022-2026
 DIRECCIÓN DE PANTEONES
 SISTEMA DE PRESUPUESTO BÁSICO DE RESULTADOS MUNICIPAL



P6RM-066 FICHA TÉCNICA DE SEGUIMIENTO DE INDICADORES 2023 DE GESTIÓN O ESTRATÉGICO

PLAZA /LÍNEA TRANSVERSAL: Pilar 2: Económico
TEMA DE DESARROLLO: Infraestructura y modernización de los servicios comunales
PROGRAMA PRESUPUESTARIO: 0202060LN00223 Modernización de los servicios comunales
PROYECTO: 020206010301 Coordinación para servicios de administración y mantenimiento de panteones

OBJETIVO DEL PROGRAMA PRESUPUESTARIO: Se refiere al conjunto de acciones que se llevan a cabo para la modernización y rehabilitación de plazas, jardines públicos, centros comerciales y demás infraestructura en donde se prestan servicios comunales, contando con la participación de los diferentes niveles de gobierno incluyendo la iniciativa privada.

DEPENDENCIA GENERAL: H00 SERVICIOS PÚBLICOS
DEPENDENCIA AUXILIAR: 149 Dirección de Panteones (Panteones)

ESTRUCTURA DEL INDICADOR

NOMBRE DEL INDICADOR: Porcentaje de mantenimientos realizados a los panteones municipales.
FORMULA DE CÁLCULO: (Acciones de mantenimiento a los panteones municipales realizadas/Acciones de mantenimiento a los panteones municipales programadas) *100

INTERPRETACIÓN: Registros Administrativos de mantenimientos realizados a los panteones.
DIMENSIÓN QUE ATIENDE: Económico
FRECUENCIA DE MEDICIÓN: Trimestral Gestión

DESCRIPCIÓN DEL FACTOR DE COMPARACIÓN: 2. Mantenimiento brindado a los panteones municipales.
ÁMBITO GEOGRÁFICO: Todo el Municipio

COBERTURA
LÍNEA BASE

COMPORTAMIENTO DE LAS VARIABLES DURANTE EL "TERCER" TRIMESTRE

VARIABLE	UNIDAD DE MEDIDA	OPERACIÓN	META ANUAL	AVANCE TRIMESTRAL				AVANCE ACUMULADO			
				PROG.	%	ALCAN.	%	PROG.	%	ALCAN.	%
ACT.F.M.RCA. Acciones de mantenimientos a los panteones municipales realizadas	Mantenimiento	Sumable	40	20	50%	20	100%	20	50%	20	100%
ACT.F.V.PRC. Acciones de mantenimientos a los panteones municipales programadas	Mantenimiento	Sumable	40	20	50%	20	100%	20	50%	20	100%

COMPORTAMIENTO DEL INDICADOR

DESCRIPCIÓN DE LA META ANUAL:

2. Mantenimiento brindado a los panteones municipales.

META ANUAL	TERCER TRIMESTRE								
	AVANCE TRIMESTRAL				SEMAFORO	AVANCE ACUMULADO			
	PROG.	ALC	EF %	SEÑALADO		PROG.	ALC	EF %	SEMAFORO
40	20	20	50%	Verde	20	20	100%	Verde	
40	20	20	50%	Verde	20	20	100%	Verde	

DESCRIPCIÓN DE RESULTADOS Y JUSTIFICACIÓN EN CASO DE VARIACIÓN SUPERIOR +10 POR CIENTO RESPECTO A LO PROGRAMADO

EVALUACIÓN DEL INDICADOR

No se programó meta para el tercer trimestre.

DEPENDENCIA GENERAL O AUXILIAR: H00 SERVICIOS PÚBLICOS

ELABORÓ
Nombre: C. Rogelio Cossío López
Cargo: Director de Panteones



VO. BO.
Nombre: C. Rogelio Cossío López
Cargo: Director de Panteones





P6RM-08b FICHA TÉCNICA DE SEGUIMIENTO DE INDICADORES 2023 DE GESTIÓN O ESTRATÉGICO

PLAS./EJE TRANSVERSAL: Pla: 2: Económico

TEMA DE DESARROLLO: Infraestructura y modernización de los servicios comunales

PROGRAMA PRESUPUESTARIO: 02020601NA0323 Modernización de los servicios comunales

PROYECTO: 020206010302 Coordinación para servicios de administración y mantenimiento de panteones.

OBJETIVO DEL PROGRAMA PRESUPUESTARIO: Se refiere al conjunto de acciones que se llevan a cabo para la modernización y rehabilitación de plazas, jardines públicos, centros comunitarios y demás infraestructura en donde se prestan servicios comunales, contando con la participación de los diferentes niveles de gobierno incluyendo la iniciativa privada.

DEPENDENCIA GENERAL: HOG SERVICIOS PÚBLICOS

DEPENDENCIA AUXILIAR: IAS Dirección de Panteones (Panteones)

ESTRUCTURA DEL INDICADOR

NOMBRE DEL INDICADOR: Porcentaje de solicitudes atendidas para el mantenimiento de los panteones municipales.

FORMULA DE CÁLCULO: $(\text{Solicitudes de mantenimiento a los panteones municipales atendidas} / \text{Total de solicitudes presentadas para el mantenimiento a los panteones municipales}) * 100$

INTERPRETACIÓN: Registros administrativos de solicitudes presentadas para el mantenimiento de panteones municipales.

DIVISIÓN QUE ATIENDE: Calidad

FRECUENCIA DE MEDICIÓN: Trimestral Gestión

DESCRIPCIÓN DEL FACTOR DE COMPARACIÓN: 2.1. Programación del mantenimiento a los panteones municipales.

ÁMBITO GEOGRÁFICO: Todo el Municipio

COBERTURA:

LÍNEA BASE:

COMPORTAMIENTO DE LAS VARIABLES DURANTE EL "TERCER" TRIMESTRE

VARIABLE	UNIDAD DE MEDIDA	OPERACIÓN	META ANUAL	AVANCE TRIMESTRAL				AVANCE ACUMULADO			
				PROG.	%	ALCAN.	%	PROG.	%	ALCAN.	%
S.M.P.M.A. Solicitudes de mantenimiento a los panteones municipales atendidas	Mantenimiento	Sumable	40	40	100%	40	100%	40	100%	40	100%
T.E.P.A.M.P.M.U.E. Total de solicitudes presentadas para el mantenimiento a los panteones municipales	Mantenimiento	Sumable	40	40	100%	40	100%	40	100%	40	100%

COMPORTAMIENTO DEL INDICADOR

DESCRIPCIÓN DE LA META ANUAL:

2.1. Programación del mantenimiento a los panteones municipales.

META ANUAL	TERCER TRIMESTRE						SEMÁFORO	METODO
	AVANCE TRIMESTRAL			AVANCE ACUMULADO				
	PROG.	ALC.	EF %	PROG.	ALC.	EF %		
30	30	30	100%	30	30	100%	Verde	
40	40	40	100%	40	40	100%	Verde	

DESCRIPCIÓN DE RESULTADOS Y JUSTIFICACIÓN EN CASO DE VARIACIÓN SUPERIOR + - 10 POR CIENTO RESPECTO A LO PROGRAMADO

EVALUACIÓN DEL INDICADOR

La meta del tercer trimestre se cumple al 100%.

DEPENDENCIA GENERAL O AUXILIAR: HOG SERVICIOS PÚBLICOS

ELABORÓ

Nombre: D. Reynaldo Carlos López

Cargo: Director de Panteones

AYUNTAMIENTO DE LA PAZ 2022 - 2024

Nombre: D. Reynaldo Carlos López

Cargo: Director de Panteones

AYUNTAMIENTO DE LA PAZ 2022 - 2024

DIRECCIÓN DE PANTEONES



PBRM-08b FICHA TÉCNICA DE SEGUIMIENTO DE INDICADORES 2023 DE GESTIÓN O ESTRATÉGICO

PLAZ/UE TRANSVERSAL: De transversal : Igualdad de Género
 TEMA DE DESARROLLO: Cultura de igualdad y prevención de la violencia contra las mujeres
 PROGRAMA PRESUPUESTARIO: 02050805NF0123 Igualdad de trato y oportunidades para la mujer y el hombre
 PROYECTO: 020600050102 Cultura de igualdad y prevención en la violencia de género. Coordinación Institucional para la igualdad de género. Atención social y
 020600050101 Educativa para hijos de madres y padres empujados.
 020600050103

OBJETIVO DEL PROGRAMA PRESUPUESTARIO: Engloba los proyectos para promover en todos los ámbitos sociales la igualdad sustantiva desde una perspectiva de género como una condición necesaria para el desarrollo integral de la sociedad, en igualdad de condiciones, oportunidades, derechos y obligaciones.

DEPENDENCIA GENERAL: DC PROMOCIÓN SOCIA.
 DEPENDENCIA AUXILIAR: 152 Jefatura de Atención a Mujeres Víctimas de Violencia de Género, Búsqueda y Localización de Personas Desplazadas

ESTRUCTURA DEL INDICADOR

NOMBRE DEL INDICADOR: Tasa de variación de la participación de mujeres y hombres en las actividades de los programas de igualdad, equidad y prevención de violencia.
 FÓRMULA DE CÁLCULO: $\frac{(\text{Número de mujeres y hombres que participan en las actividades de igualdad, equidad y prevención de la violencia en el año actual} / \text{Total de mujeres y hombres que participan en las actividades de igualdad, equidad y prevención de la violencia en el año anterior}) \times 100$
 INTERPRETACIÓN: Registros administrativos de la participación de mujeres y hombres en las actividades de los programas de igualdad, equidad y prevención de violencia.
 DIMENSIÓN QUE ATENDE: Eficacia. FRECUENCIA DE MEDICIÓN: Anual Estratégica
 DESCRIPCIÓN DEL FACTOR DE COMPARACIÓN: Contribuir a la igualdad sustantiva de oportunidades, derechos y obligaciones entre mujeres y hombres mediante actividades de concientización y educación que permitan un desarrollo integral de la sociedad.
 ÁMBITO GEOGRÁFICO: Todo el Municipio
 COBERTURA:
 LÍNEA BASE:

COMPORTAMIENTO DE LAS VARIABLES DURANTE EL "TERCER" TRIMESTRE

VARIABLE	UNIDAD DE MEDIDA	OPERACIÓN	META ANUAL	AVANCE TRIMESTRAL				AVANCE ACUMULADO			
				PROG.	%	ALCAN.	%	PROG.	%	ALCAN.	%
N. M. PARTICIPANTES. Número de mujeres y hombres que participan en las actividades de igualdad, equidad y prevención de la violencia en el año actual	Población	Suma	600	0	0%	0	0%	0	0%	0	0%
N. M. PARTICIPANTES. Total de mujeres y hombres que participan en las actividades de igualdad, equidad y prevención de la violencia en el año anterior	Población	Suma	600	0	0%	0	0%	0	0%	0	0%

COMPORTAMIENTO DEL INDICADOR

DESCRIPCIÓN DE LA META ANUAL:

Contribuir a la igualdad sustantiva de oportunidades, derechos y obligaciones entre mujeres y hombres mediante actividades de concientización y educación que permitan un desarrollo integral de la sociedad.

META ANUAL	"TERCER TRIMESTRE"							
	AVANCE TRIMESTRAL				AVANCE ACUMULADO			
	PROG.	ALC.	EF %	SEMAFORO	PROG.	ALC.	EF %	SEMAFORO
SD	0	0	0%		0	0	0%	
ED	0	0	0%		0	0	0%	

DESCRIPCIÓN DE RESULTADOS Y JUSTIFICACIÓN EN CASO DE VARIACIÓN % FRENTE AL COMPLETAMIENTO RESPECTO A LO PROGRAMADO

EVALUACIÓN DEL INDICADOR	
No se cumplió la meta para el tercer trimestre	

DEPENDENCIA GENERAL O AUXILIAR: DC PROMOCIÓN SOCIAL

Elaboró: U. 40802
 Nombre: Lic. Marcela Aranda Irujo
 Cargo: Titular de la Dependencia en Igualdad de Género y Atención a Mujeres Víctimas
 AYUNTAMIENTO DE LA PAZ 2022 - 2024

Nombre: U. 40802
 Cargo: Titular de la Dependencia en Igualdad de Género y Atención a Mujeres Víctimas
 AYUNTAMIENTO DE LA PAZ 2022 - 2024



PBRM-085 FICHA TÉCNICA DE SEGUIMIENTO DE INDICADORES 2023 DE GESTIÓN O ESTRATÉGICO

PILAR/ EJE TRANSVERSAL: Eje transversal II: igualdad de género

TEMA DE DESARROLLO: Cultura de igualdad y prevención de la violencia contra las mujeres

PROGRAMA PRESUPUESTARIO: 02060805490225 - igualdad de trato y oportunidades para la mujer y el hombre

PROYECTO: 020608050102 - Cultura de igualdad y prevención de la violencia de género, educativa para hijos de madres y padres trabajadoras. Coordinación Inter-municipal para la igualdad de género. Atención social y

020608050103

OBJETIVO DEL PROGRAMA PRESUPUESTARIO: Impulsar acciones para promover en todos los ámbitos sociales la igualdad sustantiva desde una perspectiva de género como una condición necesaria para el desarrollo integral de la sociedad, en igualdad de condiciones, oportunidades, derechos y obligaciones.

DEPENDENCIA GENERAL: IGJ - PROMOCIÓN SOCIAL

DEPENDENCIA ALQUILAR: 352 Jefatura de Atención a Mujeres Víctimas de Violencia de Género, Búsqueda y Asesoría de Personas Extranjeras

ESTRUCTURA DEL INDICADOR:

NOMBRE DEL INDICADOR: Porcentaje de mujeres + hombres beneficiados con los programas de igualdad, equidad y prevención de violencia.

FORMULA DE CÁLCULO: $(\text{Número de mujeres y hombres beneficiados con programas de fomento a la igualdad, equidad y prevención de la violencia} / \text{Total de la población en el municipio}) * 100$

INTERPRETACIÓN: Registros administrativos de mujeres y hombres beneficiados con los programas de igualdad, equidad y prevención de violencia.

DIMENSIÓN QUE ATIENDE: Eficiencia **FRECUENCIA DE MEDICIÓN:** Anual (trimestral)

DESCRIPCIÓN DEL FACTOR DE COMPARACIÓN: Las mujeres y hombres del municipio cuentan con programas orientados a promover la igualdad y equidad de género, así como la prevención de la violencia.

ÁMBITO GEOGRÁFICO: Todo el Municipio.

COBERTURA:

LÍNEA BASE:

COMPORTAMIENTO DE LAS VARIABLES DURANTE EL "TERCER" TRIMESTRE

VARIABLE	UNIDAD DE MEDIDA	OPERACIÓN	META ANUAL	AVANCE TRIMESTRAL				AVANCE ACUMULADO			
				PROG.	%	ALCAN.	%	PROG.	%	ALCAN.	%
1.34.1.8.17.1.1.1.1.1. Número de mujeres y hombres beneficiados con programas de fomento a la igualdad, equidad y prevención de violencia	Programa	Sumado	800	0	0%	0	0%	0	0%	0	0%
1.34.1.8.17.1.1.1.1.2. Total de la población en el municipio	Programa	Constante	304088	0	0%	0	0%	0	0%	0	0%

COMPORTAMIENTO DEL INDICADOR

DESCRIPCIÓN DE LA META ANUAL:

Las mujeres y hombres del municipio cuentan con programas orientados a promover la igualdad y equidad de género, así como la prevención de la violencia.

META ANUAL	TERCER TRIMESTRE							
	AVANCE TRIMESTRAL				AVANCE ACUMULADO			
	PROG.	ALC.	TR %	SEMAFORO	PROG.	ALC.	TR %	SEMAFORO
800	0	0	0%	C	0	0	0%	C
304088	0	0	0%	C	0	0	0%	C

DESCRIPCIÓN DE RESULTADOS Y JUSTIFICACIÓN EN CASO DE VALUACIÓN SUPERIOR + 10 POR CIENTO RESPECTO A LO PROGRAMADO

EVALUACIÓN DEL INDICADOR:

No se progresa meta para el tercer trimestre

DEPENDENCIA GENERAL O ALQUILAR: IGJ - PROMOCIÓN SOCIAL

ELABORO:

Nombre: Lic. Marcelo Arriola Peña
Cargo: Titular de la Dependencia en Igualdad de Género y Atención a Víctimas

AYUNTAMIENTO DE LA PAZ 2022 - 2024

RECIBIÓ:

Nombre: Lic. Víctor Zúñiga
Cargo: Titular de la Dependencia en Igualdad de Género y Atención a Víctimas

AYUNTAMIENTO DE LA PAZ 2022 - 2024



P5RM-089 FICHA TÉCNICA DE SEGUIMIENTO DE INDICADORES 2023 DE GESTIÓN O ESTRATÉGICO

PILAR / DE TRANSVERSAL: Es transversal a igualdad de Género

TEMA DE DESARROLLO: Cultura de igualdad y prevención de la violencia contra las mujeres

PROGRAMA PRESUPUESTARIO: 0206080500313 Igualdad de trato y oportunidades para la mujer y el hombre

PROYECTO: 020608050102 Cultura de Igualdad y prevención de la Violencia de género, Coordinación Instituciones para la igualdad de género.
020608050101 Atención social y educativa para hijos de madres y padres trabajadores.
020608050103

OBJETIVO DEL PROGRAMA PRESUPUESTARIO: Impulsar las proyecciones para promover en todos los ámbitos sociales la igualdad sustantiva desde una perspectiva de género como una condición necesaria para el desarrollo integral de la sociedad, en igualdad de condiciones, oportunidades, derechos y obligaciones.

DEPENDENCIA GENERAL: D0 PROMOCIÓN SOCIAL

DEPENDENCIA AUXILIAR: T52 (Estrategia de Atención a Mujeres Víctimas de Violencia de Género, Búsqueda y Localización de Personas Estraviadas)

ESTRUCTURA DEL INDICADOR:

NOMBRE DEL INDICADOR: Tasa de variación en el número de mujeres y hombres en edad productiva capacitados.

FORMULA DE CÁLCULO: $(\text{Número de mujeres y hombres en edad productiva capacitados en el año actual} / \text{Número de mujeres y hombres en edad productiva capacitados en el año anterior}) * 100$

INTERPRETACIÓN: Registros administrativos de mujeres y hombres en edad productiva capacitados.

DIMENSION QUE ATIENDE: Económico **FRECUENCIA DE MEDICIÓN:** Semestral Gestión

DESCRIPCIÓN DEL FACTOR DE COMPARACIÓN: 1. Capacitación de las mujeres y hombres para el trabajo realizada.

ÁMBITO GEOGRÁFICO: Todo el Municipio

COBERTURA:

LÍNEA BASE:

COMPORTAMIENTO DE LAS VARIABLES DURANTE EL "TERCER" TRIMESTRE

VARIABLE	UNIDAD DE MEDIDA	OPERACIÓN	META ANUAL	AVANCE TRIMESTRAL				AVANCE ACUMULADO			
				PROG.	%	ALCAN.	%	PROG.	%	ALCAN.	%
Nº VÍCTIMAS (ACT) Número de mujeres y hombres en edad productiva capacitados en el año actual	Capacitados	El más	8	0	0%	0	0%	0	0%	0	0%
Nº VÍCTIMAS (ANT) Número de mujeres y hombres en edad productiva capacitados en el año anterior	Capacitados	El más	8	0	0%	0	0%	0	0%	0	0%

COMPORTAMIENTO DEL INDICADOR

DESCRIPCIÓN DE LA META ANUAL:

1. Capacitación de las mujeres y hombres para el trabajo realizada.

META ANUAL	TERCER TRIMESTRE								
	AVANCE TRIMESTRAL				SEMAFORO	AVANCE ACUMULADO			
	PROG.	ALC	EF %	SEMAFORO		PROG.	ALC	EF %	SEMAFORO
B	0	0	0%	Verde	0	0	00%	Verde	
B	0	0	0%	Verde	0	0	00%	Verde	

DESCRIPCIÓN DE RESULTADOS Y JUSTIFICACIÓN EN CASO DE VARIACIÓN SUPERIOR + - 10 POR CIENTO RESPECTO A LO PROGRAMADO

EVALUACIÓN DEL INDICADOR

No se programó meta para el tercer trimestre

DEPENDENCIA GENERAL O AUXILIAR: D0 PROMOCIÓN SOCIAL

Nombre: Lic. Mariana Arellano Velasco

Cargo: Titular de la Dependencia de Igualdad de Género y Atención a Mujeres

AYUNTAMIENTO
DE LA PAZ
2022 - 2024

Nombre: Lic. Yolanda Patricia Peña

Cargo: Titular de la Dependencia de Equidad de Género y Atención a Mujeres

AYUNTAMIENTO DE LA PAZ
SISTEMA DE COORDINACIÓN HACENDARIA DEL ESTADO DE MÉXICO CON SUS MUNICIPIOS

2022 - 2024



PBRM-08b FICHA TÉCNICA DE SEGUIMIENTO DE INDICADORES 2023 DE GESTIÓN O ESTRATÉGICO

PILAR / EJE TRANSVERSAL: Eje transversal: Igualdad de Género

TEMA DE DESARROLLO: Cobertura de igualdad y prevención de la violencia contra las mujeres

PROGRAMA PRESUPUESTARIO: 02060805N00223 Igualdad de oportunidades para la mujer y el hombre

PROYECTO: 020608050102 Cultura de Igualdad y prevención de la Violencia de género. Coordinación Institucional para la igualdad de género. Atención social y educativa para
020608050101 Hijos de madres y padres trabajadores.
020608050103

OBJETIVO DEL PROGRAMA PRESUPUESTARIO: Enlazar las prácticas para promover en todos los ámbitos sociales la igualdad sustantiva desde una perspectiva de género como una condición necesaria para el desarrollo integral de la sociedad, en igualdad de condiciones, oportunidades, derechos y obligaciones.

DEPENDENCIA GENERAL: IDD PROMOCIÓN SOCIAL

DEPENDENCIA AUXILIAR: 152 Jefatura de Atención a Mujeres Víctimas de Violencia de Género, Inclusión y Localización de Personas Oligofónicas

NOMBRE DEL INDICADOR: Estructura del indicador: Porcentaje de mujeres y padres trabajadores beneficiadas con apoyos escolares para sus hijas.

FÓRMULA DE CÁLCULO: (Número de Mujeres y padres trabajadores beneficiadas con apoyos escolares para sus hijas / Total de mujeres y padres trabajadores que solicitaron apoyo escolar para sus hijas) * 100

INTERPRETACIÓN: Registros administrativos Mujeres y padres trabajadores beneficiados con apoyos escolares para sus hijas.

DIMENSIÓN QUE ATIENDE: Económico

DESCRIPCIÓN DEL FACTOR DE COMPARACIÓN: 2. Apoyos escolares a hijos de madres y padres trabajadores otorgados

ÁMBITO GEOGRÁFICO: Todo el Municipio

COBERTURA:

LÍNEA BASE:

COMPORTAMIENTO DE LAS VARIABLES DURANTE EL "TERCER" TRIMESTRE

VARIABLE	UNIDAD DE MEDIDA	OPERACIÓN	META ANUAL	AVANCE TRIMESTRAL				AVANCE ACUMULADO			
				PROG.	%	ALCAN.	%	PROG.	%	ALCAN.	%
M.P.T.S.A.L.H. Número de mujeres y padres trabajadores beneficiadas con apoyos escolares para sus hijas	Apoyos	Suma	35	0	0%	0	0%	10	54%	10	100%
M.P.T.S.A.L.H. Total de mujeres y padres trabajadores que solicitan apoyo escolar para sus hijas	Apoyos	Suma	35	0	0%	0	0%	10	54%	10	100%

COMPORTAMIENTO DEL INDICADOR

DESCRIPCIÓN DE LA META ANUAL:

2. Apoyos escolares a hijos de madres y padres trabajadores otorgados

META ANUAL	TERCER TRIMESTRE							
	AVANCE TRIMESTRAL				AVANCE ACUMULADO			
	PROG	ALC	EF %	SEMAFORO	PROG	ALC	EF %	SEMAFORO
35	0	0	0%		10	10	100%	Verde
35	0	0	0%		10	10	100%	Verde

DESCRIPCIÓN DE RESULTADOS Y JUSTIFICACIÓN EN CASO DE VARIACIÓN SUPERIOR + 10 POR CIENTO RESPECTO A LO PROGRAMADO

EVALUACIÓN DEL INDICADOR

No se programó meta para el tercer trimestre

DEPENDENCIA GENERAL O AUXILIAR: IDD PROMOCIÓN SOCIAL

Revisó: Lic. Mónica Arriola Pardo
Cargo: Titular de la Dependencia Ejecutiva de Promoción Social

AYUNTAMIENTO
DE LA PAZ
2022 - 2024

Revisó: Lic. Marcela Amalia Pardo
Cargo: Titular de la Dependencia Ejecutiva de Atención a Mujeres Víctimas de Violencia

AYUNTAMIENTO
DE LA PAZ
2022 - 2024



PERM-08b FICHA TÉCNICA DE SEGUIMIENTO DE INDICADORES 2023 DE GESTIÓN O ESTRATÉGICO

LÍNEA / EJE TRANSVERSAL: Eje transversal E: Igualdad de Género

TEMA DE DESARROLLO: Cultura de igualdad y prevención de la violencia contra las mujeres

PROGRAMA PRESUPUESTARIO: 02060805M030323 Igualdad de trato y oportunidades para la mujer y el hombre

PROYECTO: 008608050102 Cultura de igualdad y prevención de la Violencia de género, 020608050101 Colectiva para hijos de madres y padres trabajadores, 030608050103 Coordinación institucional para la igualdad de género, Atención social y

OBJETIVO DEL PROGRAMA PRESUPUESTARIO: Impulsar los proyectos para promover en todos los ámbitos sociales la igualdad sustantiva desde una perspectiva de género, como una condición necesaria para el desarrollo integral de la sociedad, en igualdad de condiciones, oportunidades, derechos y obligaciones.

DEPENDENCIA GENERAL: EJE PROMOCIÓN SOCIAL

DEPENDENCIA AUXILIAR: 352 Jefatura de Atención a Mujeres, 361 más de Violencia de Género, 363 Redada y Localización de Focos de Delincuencia

ESTRUCTURA DEL INDICADOR: Porcentaje de mujeres y hombres beneficiados a través de programas de cultura de igualdad.

NOMBRE DEL INDICADOR: Porcentaje de mujeres y hombres beneficiados a través de programas de cultura de igualdad.

FORMULA DE CÁLCULO: (Número de mujeres y hombres beneficiados con programas de cultura de igualdad de género / Total de Mujeres y hombres del municipio) * 100

INTERPRETACIÓN: Registros administrativos de mujeres y hombres beneficiados a través de programas de cultura de igualdad.

DIMENSIÓN QUE ATIENDE: Económico **FRECUENCIA DE MEDICIÓN:** Semestre Gestión

DESCRIPCIÓN DEL FACTOR DE COMPARACIÓN: 3. Programa de cultura de igualdad, equidad y prevención de la violencia contra las mujeres y hombres realizado.

ÁMBITO GEOGRÁFICO: Todo el Municipio.

COBERTURA:

LÍNEA BASE:

COMPORTAMIENTO DE LAS VARIABLES DURANTE EL "TERCER" TRIMESTRE

VARIABLE	UNIDAD DE MEDIDA	OPERACIÓN	META ANUAL	AVANCE TRIMESTRAL				AVANCE ACUMULADO			
				PROG.	%	ALCAN.	%	PROG.	%	ALCAN.	%
NUM. B.P.C.D. Número de mujeres y hombres beneficiados con programas de cultura de igualdad de género	Beneficiarios	Sumado	10	0	0%	0	0%	15	100%	15	100%
T.M.H.M. Total de mujeres y hombres del municipio	Población	Constante	304088	0	0%	0	0%	304088	100%	304088	100%

COMPORTAMIENTO DEL INDICADOR

DESCRIPCIÓN DE LA META ANUAL:

3. Programa de cultura de igualdad, equidad y prevención de la violencia contra las mujeres y hombres realizado.

META ANUAL	TERCER TRIMESTRE								
	AVANCE TRIMESTRAL				SEMAFORO	AVANCE ACUMULADO			
	PROG.	ALC.	EF%	PROG.		ALC.	EF%	SEMAFORO	
30	0	0	0%	15	35	100%	Verde		
306088	0	0	0%	304088	306088	100%	Verde		

DESCRIPCIÓN DE RESULTADOS Y JUSTIFICACIÓN EN CASO DE VARIACIÓN SUPERIOR A -10 POR CIENTO RESPECTO A LO PROGRAMADO

EVALUACIÓN DEL INDICADOR

No se alcanzó meta para el tercer trimestre

DEPENDENCIA GENERAL O AUXILIAR: EJE PROMOCIÓN SOCIAL

Revista: Lic. Natalia Aranda
Cargo: Titular de la Dependencia de Equidad de Género y Atención a Mujeres

AYUNTAMIENTO
DE LA PAZ
2022 - 2024

Revista: Lic. Natalia Aranda
Cargo: Titular de la Dependencia de Equidad de Género y Atención a Mujeres

AYUNTAMIENTO
DE LA PAZ
2022 - 2024

P5RM-08b FICHA TÉCNICA DE SEGUIMIENTO DE INDICADORES 2023 DE GESTIÓN O ESTRATÉGICO

PLAZA (LÍNEA TRANSVERSAL): E transversal: Igualdad de Género
TEMA DE DESARROLLO: Cultura de igualdad y prevención de la violencia contra las mujeres.
PROGRAMA PRESUPUESTARIO: 02060805NA0023 Igualdad de trato y oportunidades para la mujer y el hombre.
PROYECTO: 020608050102 Cultura de igualdad y prevención de la violencia de género; Continuidad institucional para la igualdad de género; Atención social y 020608050101 educativo para hijas de madres y padres trabajadores; 020608050503

OBJETIVO DEL PROGRAMA PRESUPUESTARIO: Ejecutar los proyectos para promover en todos los ámbitos sociales la igualdad sustantiva desde una perspectiva de género, como una condición necesaria para el desarrollo integral de la sociedad, en igualdad de condiciones, oportunidades, derechos y obligaciones.

DEPENDENCIA GENERAL: I00 PROMOCIÓN SOCIAL
DEPENDENCIA AUXILIAR: 157 Cultura de Atención a Mujeres Víctimas de Violencia de Género, Búsqueda y Localización de Personas Extraviadas

ESTRUCTURA DEL INDICADOR:

NOMBRE DEL INDICADOR: Porcentaje de mujeres y hombres capacitados en áreas productivas.
FORMULA DE CÁLCULO: (Número de mujeres y hombres que recibieron capacitación para el trabajo / Total de mujeres y hombres asistentes a los cursos de capacitación para el trabajo impartidos por el municipio) *100

INTERPRETACIÓN: Registros administrativos de mujeres y hombres capacitados en áreas productivas.
DIMENSIÓN QUE ATIENDE: Cantidad **FRECUENCIA DE MEDICIÓN:** Trimestral / Gestión
DESCRIPCIÓN DEL FACTOR DE COMPARACIÓN: 1.1. Impartición de cursos de formación para el trabajo en distintas áreas productivas.
ÁMBITO GEOGRÁFICO: Todo el Municipio.
COBERTURA:
LÍNEA BASE:

COMPORTAMIENTO DE LAS VARIABLES DURANTE EL "TERCER" TRIMESTRE

VARIABLE	UNIDAD DE MEDIDA	OPERACIÓN	META ANUAL	AVANCE TRIMESTRAL				AVANCE ACUMULADO			
				PROG.	%	ALCAN.	%	PROG.	%	ALCAN.	%
N.º M.º F.º C.º (Número de mujeres y hombres que recibieron capacitación para el trabajo)	Cursos	Suma de	5	1	20%	2	40%	6	120%	7	140%
T.M.º F.º C.º (M.º Total de mujeres y hombres asistentes a los cursos de capacitación para el trabajo impartidos por el municipio)	Cursos	Suma de	5	2	40%	2	40%	5	100%	6	120%

COMPORTAMIENTO DEL INDICADOR

DESCRIPCIÓN DE LA META ANUAL:

1.1. Impartición de cursos de formación para el trabajo en distintas áreas productivas.

META ANUAL	TERCER TRIMESTRE							
	AVANCE TRIMESTRAL				AVANCE ACUMULADO			
	PROG.	ALC.	EF. %	SEMAFORO	PROG.	ALC.	EF. %	SEMAFORO
5	2	2	100%	Verde	5	5	100%	Verde
5	2	2	100%	Verde	5	5	100%	Verde

DESCRIPCIÓN DE RESULTADOS Y JUSTIFICACIÓN EN CASO DE VARIACIÓN SUPERIOR -- 10 POR CIENTO RESPECTO A LO PROGRAMADO

EVALUACIÓN DEL INDICADOR

La meta del tercer trimestre se cumplió al 100%

DEPENDENCIA GENERAL O AUXILIAR: I00 PROMOCIÓN SOCIAL

Elaborado por: Lic. Marcela Arista Piro
 Cargo: Mujeres Víctimas de Violencia
 Ayuntamiento de La Paz 2022 - 2024

Revisado por: Lic. Marcela Arista Piro
 Cargo: Mujeres Víctimas de Violencia
 Ayuntamiento de La Paz 2022 - 2024
 Dependencia de Género y



P6RM-086 FICHA TÉCNICA DE SEGUIMIENTO DE INDICADORES 2023 DE GESTIÓN O ESTRATÉGICO

FILAR / EJE TRANSVERSAL: Eje transversal Igualdad de Género

TEMA DE DESARROLLO: Cultura de igualdad y prevención de la violencia contra las mujeres

PROGRAMA PRESUPUESTARIO: 02060303NA0223 Igualdad de trato y oportunidades para la mujer y el hombre

PROYECTO: 020603050302 Cultura de igualdad y prevención de la violencia de género para niñas de madres y padres trabajadores. Coordinación Institucional para la Igualdad de Género, Atención social y educativa

OBJETIVO DEL PROGRAMA PRESUPUESTARIO: Ejecutar los proyectos para promover en todos los ámbitos sociales la igualdad sustantiva desde una perspectiva de género como una condición necesaria para el desarrollo integral de la sociedad, en igualdad de condiciones, oportunidades, derechos y obligaciones.

DEPENDENCIA GENERAL: III PROMOCIÓN SOC.

DEPENDENCIA AUXILIAR: 1.2. Jefatura de Atención a Mujeres Víctimas de Violencia de Género, Seguimiento y Asistencia de Personas Trabajadoras

ESTRUCTURA DEL INDICADOR:

NOMBRE DEL INDICADOR: Porcentaje de mujeres y hombres colocados en el mercado laboral mediante la bolsa de trabajo.

FÓRMULA DE CÁLCULO: $\frac{\text{Mujeres y hombres colocados en el mercado laboral mediante la bolsa de trabajo}}{\text{Total de mujeres y hombres inscritos en la bolsa de trabajo}} \times 100$

INTERPRETACIÓN: Registros administrativos Mujeres y hombres colocados en el mercado laboral mediante la bolsa de trabajo.

DIMENSIÓN QUE ATIENDE: Económico **FRECUENCIA DE MEDICIÓN:** Trimestral Gestión

DESCRIPCIÓN DEL FACTOR DE COMPARACIÓN: 1.2. Consolidación de una bolsa de trabajo que facilite la inserción laboral de mujeres y hombres.

ÁMBITO GEOGRÁFICO: Todo el Municipio

EDIFICATORIA:

LÍNEA BASE:

COMPORTAMIENTO DE LAS VARIABLES DURANTE EL "TERCER" TRIMESTRE

VARIABLE	UNIDAD DE MEDIDA	OPERACIÓN	META ANUAL	AVANCE TRIMESTRAL				AVANCE ACUMULADO			
				PROG.	%	ALCAN.	%	PROG.	%	ALCAN.	%
M.H.C.M. M.H.T. Mujeres y hombres colocados en el mercado laboral mediante la bolsa de trabajo	Mujeres y Hombres	Constante	0	0	0%	0	0%	0	0%	0	0%
T.M. H.M.T. Total de mujeres y hombres inscritos en la bolsa de trabajo	Mujeres y Hombres	Constante	0	0	0%	0	0%	0	0%	0	0%

COMPORTAMIENTO DEL INDICADOR

DESCRIPCIÓN DE LA META ANUAL:

1.2. Consolidación de una bolsa de trabajo que facilite la inserción laboral de mujeres y hombres.

META ANUAL	TERCER TRIMESTRE										
	AVANCE TRIMESTRAL					SEMAFORO	AVANCE ACUMULADO				
	PROG.	ALC.	EF%	SEMAFORO	PROG.		ALC.	EF%	SEMAFORO		
0	0	0	0%		0	0	0%				
0	0	0	0%		0	0	0%				

DESCRIPCIÓN DE RESULTADOS Y JUSTIFICACIÓN EN CASO DE VARIACIÓN SUPERIOR + 10 POR CIENTO RESPECTO A LO PROGRAMADO

EVALUACIÓN DEL INDICADOR

No se programó meta anual

DEPENDENCIA GENERAL D AUXILIAR: DE PROMOCIÓN SOCIAL

AYUNTAMIENTO DE LA PAZ
2022 - 2024

AYUNTAMIENTO DE LA PAZ
2022 - 2024

Nombre: Lic. Marcelo Arce Méndez
Cargo: Jefe de Atención a Mujeres Víctimas de Violencia de Género



PBRM-085 FICHA TÉCNICA DE SEGUIMIENTO DE INDICADORES 2023 DE GESTIÓN O ESTRATÉGICO

PIAR /EJE TRANSVERSAL: Eje transversal: Igualdad de Género

TEMA DE DESARROLLO: Cultura de igualdad y prevención de la violencia contra las mujeres

PROGRAMA PRESUPUESTARIO: 02060805NA0323 Igualdad de trato y oportunidades para la mujer y el hombre

PROYECTO: 02060805C102 Cultura de igualdad y prevención de la violencia de género
02060805C103 social y educativos para hijos de madres y padres trabajadores. **Coordinación Institucional para la Igualdad de género.** **Atención**

OBJETIVO DEL PROGRAMA PRESUPUESTARIO: Implementar programas para promover en todos los ámbitos sociales la igualdad sustantiva desde una perspectiva de género como una condición necesaria para el desarrollo integral de la sociedad, en igualdad de condiciones, oportunidades, derechos y obligaciones.

DEPENDENCIA GENERAL: DE PROMOCIÓN SOCIAL

DEPENDENCIA AUXILIAR: 157 Jefatura de Atención a Mujeres Víctimas de Violencia de Género, Búsqueda y Localización de Personas Extraviadas

ESTRUCTURA DEL INDICADOR

SUBVARE DEL INDICADOR: Montaje de solicitudes de apoyos escolares para hijos de mujeres y hombres trabajadores atendidas.

FÓRMULA DE CÁLCULO: $(\text{Número de solicitudes de apoyos escolares para hijos de mujeres y hombres trabajadores atendidas} / \text{Total de solicitudes de apoyos escolares para hijos de mujeres y hombres trabajadores recibidos}) * 100$

INTERPRETACIÓN: Registros administrativos de solicitudes de apoyos escolares para hijos de mujeres y hombres trabajadores atendidas.

DIMENSIÓN QUE ATIENDE: Calidad **FRECUENCIA DE MEDICIÓN:** Trimestral Gestión

DESCRIPCIÓN DEL FACTOR DE COMPARACIÓN: 2.1. Recepción y análisis de solicitudes de apoyos escolares.

ÁMBITO GEOGRÁFICO: Todo el Municipio

COBERTURA:

LÍNEA BASE:

COMPORTAMIENTO DE LAS VARIABLES DURANTE EL "TERCER" TRIMESTRE

VARIABLE	UNIDAD DE MEDIDA	OPERACIÓN	META ANUAL	AVANCE TRIMESTRAL				AVANCE ACUMULADO			
				PROG.	%	ALCAN.	%	PROG.	%	ALCAN.	%
M.S.A.E.M.H.T.A. Número de solicitudes de apoyos escolares para hijos de mujeres y hombres trabajadores atendidas	Apoyo	Suma	35	9	26%	9	100%	28	80%	28	100%
T.S.A.E.M.H.T.E. Total de solicitudes de apoyos escolares para hijos de mujeres y hombres trabajadores recibidas	Apoyo	Suma	35	9	26%	9	100%	28	80%	28	100%

COMPORTAMIENTO DEL INDICADOR

DESCRIPCIÓN DE LA META ANUAL:

2.1. Recepción y análisis de solicitudes de apoyos escolares.

META ANUAL	TERCER TRIMESTRE							
	AVANCE TRIMESTRAL				AVANCE ACUMULADO			
	PROG	ALC	EF %	SEMAFORO	PROG	ALC	EF %	SEMAFORO
35	9	9	100%	verde	28	28	100%	verde
35	9	9	100%	verde	28	28	100%	verde

DESCRIPCIÓN DE RESULTADOS Y JUSTIFICACIÓN EN CASO DE VARIACIÓN SUPERIOR + 10 POR CIENTO RESPECTO A LO PROGRAMADO

EVALUACIÓN DEL INDICADOR

La meta del tercer trimestre se cumplió al 100%

DEPENDENCIA GENERAL O AUXILIAR: DE PROMOCIÓN SOCIAL

Nombre: Lic. Marcela Arreola Ruiz

Cargo: Jefa de Atención a Mujeres Víctimas de Violencia de Género - F. 157

Nombre: Lic. Marcela Arreola Ruiz

Cargo: Jefa de Atención a Mujeres Víctimas de Violencia de Género - F. 157



P6RM-086 FICHA TÉCNICA DE SEGUIMIENTO DE INDICADORES 2023 DE GESTIÓN O ESTRATÉGICO

PLAN O EJE TRANSVERSAL: Eje transversal: Igualdad de Género

TEMA DE DESARROLLO: Cultura de igualdad y prevención de la violencia contra las mujeres

PROGRAMA PRESUPUESTARIO: 02660005NA0423 Igualdad de trato y oportunidades para la mujer y el hombre

PROYECTO: 0206080501R2 Cultura de igualdad y prevención de la Violencia de género; 0206080501E1 social y educativa para hijos de madres y padres trabajadoras. 0206080501C3 Coordinación Institucional para la igualdad de género. Atención

OBJETIVO DEL PROGRAMA PRESUPUESTARIO: Impulsar los proyectos para promover en todos los ámbitos sociales la igualdad sustantiva desde una perspectiva de género como una condición necesaria para el desarrollo integral de la sociedad, en igualdad de condiciones, oportunidades, derechos y obligaciones.

DEPENDENCIA GENERAL: 100 PROMOCIÓN SOCIAL

DEPENDENCIA AUXILIAR: 136 Refinaria de Atención a Mujeres Víctimas de Violencia de Género, Búsqueda y Localización de Personas Extraviadas

NOMBRE DEL INDICADOR: Porcentaje de eventos en materia de género realizados.

FÓRMULA DE CÁLCULO: (Eventos en materia de género realizados/Eventos en materia de género programados) *100

INTERPRETACIÓN: Registros administrativos de eventos en materia de género realizados.

DIMENSIÓN QUE ATIENDE: Económica

DESCRIPCIÓN DEL FACTOR DE COMPARACIÓN: 3.1. Realizar reuniones para la promoción de la cultura de igualdad, equidad y prevención de la violencia de género

ÁMBITO GEOGRÁFICO: Todo el Municipio

COBERTURA:

LÍNEA BASE:

ESTRUCTURA DEL INDICADOR

COMPORTAMIENTO DE LAS VARIABLES DURANTE EL "TERCER" TRIMESTRE

VARIABLE	UNIDAD DE MEDIDA	OPERACIÓN	META ANUAL	AVANCE TRIMESTRAL				AVANCE ACUMULADO			
				PROG.	%	ALCAN.	%	PROG.	%	ALCAN.	%
L.M.G.R.E. Eventos en materia de género realizados	Evento	Sumar	30	10	33%	10	33%	20	67%	20	100%
L.M.G.P.M. Eventos en materia de género programados	Evento	Sumar	30	10	33%	10	33%	20	67%	20	100%

COMPORTAMIENTO DEL INDICADOR

DESCRIPCIÓN DE LA META ANUAL:

3.1. Realizar reuniones para la promoción de la cultura de igualdad, equidad y prevención de la violencia de género

META ANUAL	TERCER TRIMESTRE							
	AVANCE TRIMESTRAL				AVANCE ACUMULADO			
	PROG.	ALC.	EF %	SEMAFORO	PROG.	ALC.	EF %	SEMAFORO
30	10	10	33%	Verde	20	20	100%	Verde
30	30	30	100%	Verde	20	20	100%	Verde

DESCRIPCIÓN DE RESULTADOS Y JUSTIFICACIÓN EN CASO DE VARIACIÓN SUPERIOR -- 10 POR CIENTO RESPECTO A LO PROGRAMADO

EVALUACIÓN DEL INDICADOR

La meta del tercer trimestre se cumplió 100%

DEPENDENCIA GENERAL O AUXILIAR: 100 PROMOCIÓN SOCIAL

Nombre: Lic. Walter Arreola
Cargo: Jefe de Atención a Mujeres Víctimas de Violencia de Género

Nombre: Lic. Marcela Arreola
Cargo: Jefa de Atención a Mujeres Víctimas de Violencia de Género



PERM-086 FICHA TÉCNICA DE SEGUIMIENTO DE INDICADORES 2023 DE GESTIÓN O ESTRATÉGICO

PILAR /EJE TRANSVERSAL: Eje transversal: Igualdad de Género

TEMA DE DESARROLLO: Cultura de igualdad y prevención de la violencia contra las mujeres

PROGRAMA PRESUPUESTARIO: 0206C805NA0523 Igualdad de trato y oportunidades para la mujer y el hombre

PROYECTO: 0206C805D102 Cultura de igualdad y prevención de la Violencia de género. 0206C805D101 Social y reactiva para hijas de madres y padres trabajadores. 0206C805D103 Coordinación Institucional para la Igualdad de género. Atención

OBJETIVO DEL PROGRAMA PRESUPUESTARIO: Engloba los proyectos para promover en todos los ámbitos sociales la igualdad sustantiva desde una perspectiva de género como una condición necesaria para el desarrollo integral de la sociedad, en igualdad de condiciones, oportunidades, derechos y obligaciones.

DEPENDENCIA GENERAL: 06 PROMOCIÓN SOCIAL

DEPENDENCIA AUXILIAR: 1E2 Jefatura de Atención a Mujeres Víctimas de Violencia de Género, Subcomité y Localización de Peticiones Escritas

NOMBRE DEL INDICADOR: ESTRUCTURA DEL INDICADOR
Porcentaje de pláticas con perspectiva de género realizadas.

FORMULA DE CÁLCULO: (Pláticas con perspectiva de género realizadas/Pláticas con perspectiva de género programadas) *100

INTERPRETACIÓN: Registros administrativos de pláticas con perspectiva de género realizadas.

DIMENSIÓN QUE ATIENDE: Económico **FRECUENCIA DE MEDICIÓN:** Trimestral/Gestión

DESCRIPCIÓN DEL FACTOR DE COMPARACIÓN: 3.2. Impartición de pláticas en temas con perspectiva de género en el territorio municipal.

ÁMBITO GEOGRÁFICO: Todo el Municipio

CONSECUENCIA:

LÍNEA BASE:

COMPORTAMIENTO DE LAS VARIABLES DURANTE EL "TERCER" TRIMESTRE

VARIABLE	UNIDAD DE MEDIDA	OPERACIÓN	META ANUAL	AVANCE TRIMESTRAL				AVANCE ACUMULADO			
				PROG.	%	ALCAN.	%	PROG.	%	ALCAN.	%
P.P.G.B. Pláticas con perspectiva de género realizadas	P.ÉCOS	Suma	40	15	38%	15	100%	30	75%	30	100%
P.P.G.P. Pláticas con perspectiva de género programadas	P.ÉCOS	Suma	40	15	38%	15	100%	30	75%	30	100%

COMPORTAMIENTO DEL INDICADOR

DESCRIPCIÓN DE LA META ANUAL:

3.2. Impartición de pláticas en temas con perspectiva de género en el territorio municipal.

META ANUAL	TERCER TRIMESTRE									
	AVANCE TRIMESTRAL				AVANCE ACUMULADO					
	PROG.	A.C	EF %	SEMAFORO	PROG.	A.C	EF %	SEMAFORO		
40	15	15	100%	verde	30	30	100%	verde		
40	15	15	100%	verde	30	30	100%	verde		

DESCRIPCIÓN DE RESULTADOS Y JUSTIFICACIÓN EN CASO DE VARIACIÓN SUPERIOR + -10 POR CIENTO RESPECTO A LO PROGRAMADO

EVALUACIÓN DEL INDICADOR

La meta del tercer trimestre se cumplió al 100%.

DEPENDENCIA GENERAL O AUXILIAR: 06 PROMOCIÓN SOCIAL

Elaboró:

Nombre: Lic. Marcela Arriola Pineda

Cargo: Jefa de Atención a Mujeres Víctimas de Violencia de Género, /Firma

2022 - 2024

Revisó:

Nombre: Lic. Verónica Arriola Pineda

Cargo: Jefa de Atención a Mujeres Víctimas de Violencia de Género, /Firma

2022 - 2024



P6RM-08b FICHA TÉCNICA DE SEGUIMIENTO DE INDICADORES 2023 DE GESTIÓN O ESTRATÉGICO

PILAR /EJE TRANSVERSAL: Pilar 1: Social
TEMA DE DESARROLLO: Desarrollo humano incluyente, sin discriminación y libre de violencia
PROGRAMA PRESUPUESTARIO: 02020201NF0128 Desarrollo comunitario
PROYECTO: 020202010101 Promoción a la participación comunitaria

OBJETIVO DEL PROGRAMA PRESUPUESTARIO: Incluye proyectos y/o acciones de coordinación para la concurrencia de los recursos en los programas de desarrollo social se orientan a la mejora de los distintos ámbitos de las comunidades y los grupos sociales que en ellos habitan, en especial a los de mayor vulnerabilidad, y que tengan como propósito asegurar la reducción de la pobreza.

DEPENDENCIA GENERAL: 101 Desarrollo Social
DEPENDENCIA AUXILIAR: 106 Dirección de Desarrollo Social (Comunidad Social)

ESTRUCTURA DEL INDICADOR

NOMBRE DEL INDICADOR: Tasa de variación en el número de grupos organizados en condiciones de marginación.
FORMULA DE CÁLCULO: $(\text{Grupos organizados en condiciones de marginación en el año actual} - \text{Grupos organizados en condiciones de marginación en el año anterior}) / \text{Grupos organizados en condiciones de marginación en el año anterior} * 100$
INTERPRETACION: Informes cuantitativos de la Dirección de Desarrollo Comunitario, Dirección de Desarrollo Social.
DIMENSION QUE ATIENDE: Efectiva. FRECUENCIA DE MEDICIÓN: Anual Estratégico
DESCRIPCIÓN DEL FACTOR DE COMPARACIÓN: Contribuir a mejorar las condiciones sociales de la población mediante grupos organizados de población en condiciones de marginación.
ÁMBITO GEOGRÁFICO: Tasa al Municipio
COBERTURA:
LÍNEA BASE:

COMPORTAMIENTO DE LAS VARIABLES DURANTE EL "TERCER" TRIMESTRE

VARIABLE	UNIDAD DE MEDIDA	OPERACIÓN	META ANUAL	AVANCE TRIMESTRAL				AVANCE ACUMULADO			
				PROG.	%	ALCAN.	%	PROG.	%	ALCAN.	%
G.O.C.M.A.A.C. Grupos organizados en condiciones de marginación en el año actual	Solidez	Sumado	500	0	0%	0	0%	0	0%	0	0%
G.O.C.M.A.A.C. Grupos organizados en condiciones de marginación en el año anterior	Solidez	Sumado	500	0	0%	0	0%	0	0%	0	0%

COMPORTAMIENTO DEL INDICADOR

DESCRIPCIÓN DE LA META ANUAL:

Contribuir a mejorar las condiciones sociales de la población mediante grupos organizados de población en condiciones de marginación.

META ANUAL	TERCER TRIMESTRE							
	AVANCE TRIMESTRAL				AVANCE ACUMULADO			
	PROG.	ALC.	DE %	SEMAFORO	PROG.	ALC.	DE %	SEMAFORO
510	0	0	0%	AMARILLO	0	0	0%	AMARILLO
510	0	0	0%	AMARILLO	0	0	0%	AMARILLO

DESCRIPCIÓN DE RESULTADOS Y JUSTIFICACIÓN EN CASO DE VARIACIÓN SUPERIOR + 10 POR CIENTO RESPECTO A LO PROGRAMADO

EVALUACIÓN DEL INDICADOR

No se programó meta para el tercer trimestre

DEPENDENCIA GENERAL O AUXILIAR: 101 Desarrollo Social

ELABORÓ:
Nombre: C.T. Nayandis Moreno Peña
Cargo: Director de Desarrollo Social

VO. BO.
Nombre: C.T. Nayandis Moreno Peña
Cargo: Director de Desarrollo Social





P6RM-08b FICHA TÉCNICA DE SEGUIMIENTO DE INDICADORES 2023 DE GESTIÓN O ESTRATÉGICO

PILAR / EJE TRANSVERSAL: Pilar 1: Social
TEMA DE DESARROLLO: Desarrollo humano incluyente, sin discriminación y libre de violencia
PROGRAMA PRESUPUESTARIO: 02020201NP0123 Desarrollo comunitario
PROYECTO: 020202010101 Promoción a la participación comunitaria

OBJETIVO DEL PROGRAMA PRESUPUESTARIO: -Iniciativa proyectos y las acciones de coordinación para la concurrencia de los recursos en los programas de desarrollo social se orientan a la mejora de los distintos ámbitos de los municipios y los grupos sociales que en ellos habitan, en especial a los de mayor vulnerabilidad, y que tengan como propósito asegurar la reducción de la pobreza.

DEPENDENCIA GENERAL: DT: Desarrollo Social
DEPENDENCIA AUXILIAR: 136 Dirección de Desarrollo Social (Control Social)

ESTRUCTURA DEL INDICADOR

NOMBRE DEL INDICADOR: Tasa de variación en el número de proyectos comunitarios formados para el beneficio de la localidad.
FORMULA DE CÁLCULO: [(Proyectos comunitarios para el beneficio de la localidad en el año actual/Proyectos comunitarios para el beneficio de la localidad en el año anterior)-1] *100

INTERPRETACIÓN: Informes Cuantitativos, Informes Finales de Resultados, Padrón de Beneficiarios; que estén bajo el resguardo de la Dirección de Desarrollo Comunitario.

DIMENSIÓN QUE ATIENDE: Eficacia **FRECUENCIA DE MEDICIÓN:** Anual Estratégico
DESCRIPCIÓN DEL FACTOR DE COMPARACIÓN: Los grupos organizados de población en condiciones de marginación implementan proyectos comunitarios para el beneficio de la localidad.
ÁMBITO GEOGRÁFICO: Todo el Municipio
COBERTURA:
LÍNEA BASE:

COMPORTAMIENTO DE LAS VARIABLES DURANTE EL "TERCER" TRIMESTRE

VARIABLE	UNIDAD DE MEDIDA	OPERACIÓN	META ANUAL	AVANCE TRIMESTRAL				AVANCE ACUMULADO			
				PROG.	%	ALCAN.	%	PROG.	%	ALCAN.	%
P.C.S.L.4.2CT. Proyectos comunitarios para el beneficio de la localidad en el año actual	Proyectos	Sumable	4	0	0%	0	0%	0	0%	0	0%
P.C.S.L.4.2CT. Proyectos comunitarios para el beneficio de la localidad en el año anterior	Proyectos	Sumable	4	0	0%	0	0%	0	0%	0	0%

COMPORTAMIENTO DEL INDICADOR

DESCRIPCIÓN DE LA META ANUAL:

Los grupos organizados de población en condiciones de marginación implementan proyectos comunitarios para el beneficio de la localidad.

META ANUAL	TERCER TRIMESTRE									
	AVANCE TRIMESTRAL				SEMAFORO	AVANCE ACUMULADO				SEMAFORO
	PROG.	ALC.	0%	75%		PROG.	ALC.	0%	75%	
4	0	0	0%		0	0	0%			
4	0	0	0%		0	0	0%			

DESCRIPCIÓN DE RESULTADOS Y JUSTIFICACIÓN EN CASO DE VARIACIÓN SUPERIOR + - 10 POR CIENTO RESPECTO A LO PROGRAMADO

EVALUACIÓN DEL INDICADOR

No se programó meta para el tercer trimestre.

DEPENDENCIA GENERAL O AUXILIAR: DT: Desarrollo Social

ELABORO:
Nombre: C.P. Reynaldo Moreno Balboa
Cargo: Director de Desarrollo Social

VO. BO:
Nombre: C.P. Reynaldo Moreno Balboa
Cargo: Director de Desarrollo Social





PBRM-05b FICHA TÉCNICA DE SEGUIMIENTO DE INDICADORES 2023 DE GESTIÓN O ESTRATÉGICO

PILAR / EJE TRANSVERSAL: Pilar 1: Social
TEMA DE DESARROLLO: Dignidad humana, incluyente, sin discriminación y libre de violencia
PROGRAMA PRESUPUESTARIO: 0200201N00113 Desarrollo comunitario
PROYECTO: 0202020101 Promoción a la participación comunitaria

OBJETIVO DEL PROGRAMA PRESUPUESTARIO: Incluye proyectos cuyas acciones de coordinación para la conformación de los recursos en los programas de desarrollo social se orientan a la mejora de los distintos ámbitos de los municipios y los grupos sociales que en ellos habitan, en especial a los de mayor vulnerabilidad, y que tengan como propósito asegurar la reducción de la pobreza.

DEPENDENCIA GENERAL: D3 Desarrollo Social
DEPENDENCIA AUXILIAR: D36 Dirección de Desarrollo Social (Control Social)

ESTRUCTURA DEL INDICADOR

NOMBRE DEL INDICADOR: Porcentaje de capacitaciones para generar conocimientos y habilidades de gestión realizadas.
FORMULA DE CÁLCULO: (Capacitaciones para generar conocimientos y habilidades de gestión realizadas/Capacitaciones para generar conocimientos y habilidades de gestión programadas) *100

INTERPRETACIÓN: Informes cuantitativos enviados por los Sistemas Locales DIF, bajo el respaldo de la Dirección de Desarrollo Comunitario.

DIMENSIÓN QUE ATIENDE: Económica
FRECUENCIA DE MEDICIÓN: Semestral Gestión
DESCRIPCIÓN DEL FACTOR DE COMPARACIÓN: 1. Capacitaciones otorgadas para generar conocimientos y habilidades de gestión sobre los programas de desarrollo social a grupos organizados de la población en condiciones de marginación.
ÁMBITO GEOGRÁFICO: Todo el Municipio

COBERTURA
LÍNEA BASE

COMPORTAMIENTO DE LAS VARIABLES DURANTE EL "TERCER" TRIMESTRE

VARIABLE	UNIDAD DE MEDIDA	OPERACIÓN	META ANUAL	AVANCE TRIMESTRAL				AVANCE ACUMULADO			
				PROG.	%	ALCAN.	%	PROG.	%	ALCAN.	%
C.S.C. (G.R.) Capacitaciones para generar conocimientos y habilidades de gestión realizadas	Capacitaciones	Sumado	15	0	0%	0	0%	0	0%	0	0%
C.S.C.H.G.P. Capacitaciones para generar conocimientos y habilidades de gestión programadas	Capacitaciones	Sumado	15	0	0%	0	0%	0	0%	0	0%

COMPORTAMIENTO DEL INDICADOR

DESCRIPCIÓN DE LA META ANUAL:

1. Capacitaciones otorgadas para generar conocimientos y habilidades de gestión sobre los programas de desarrollo social a grupos organizados de la población en condiciones de marginación.

META ANUAL	TERCER TRIMESTRE									
	AVANCE TRIMESTRAL				SEMAFORO	AVANCE ACUMULADO				SEMAFORO
	PROG.	ALC.	EF %	PROG.		ALC.	EF %			
15	0	0	0%	0	0	0%	0	0%	Verde	
15	0	0	0%	0	0	0%	0	0%	Verde	

DESCRIPCIÓN DE RESULTADOS Y JUSTIFICACIÓN EN CASO DE VARIACIÓN SUPERIOR + - 10 POR CIENTO RESPECTO A LO PROGRAMADO

EVALUACIÓN DEL INDICADOR

No se programó meta para el tercer trimestre

DEPENDENCIA GENERAL O AUXILIAR: D3 Desarrollo Social

ELABORO

Nombre: C.B. Rosalva Rosero Infante

Cargo: Director de Desarrollo Social

[Firma]
Firma



DE LA PAZ
MAY 2024

VO. BO.

Nombre: D.F. Alejandra Miriam Muñoz

Cargo: Director de Desarrollo Social

[Firma]
Firma

SISTEMA DE PRESUPUESTO Y AVANCE DE RESULTADOS MUNICIPAL





PbRM-08b FICHA TÉCNICA DE SEGUIMIENTO DE INDICADORES 2023 DE GESTIÓN O ESTRATÉGICO

PLAN / EJE TRANSVERSAL: Plan 1 Social
TEMA DE DESARROLLO: Desarrollo humano incluyente, sin discriminación y libre de violencia
PROGRAMA PRESUPUESTARIO: 0202001N00123 Desarrollo comunitario
PROYECTO: 020202010101 Promoción a la participación comunitaria

OBJETIVO DEL PROGRAMA PRESUPUESTARIO: Incluye proyectos o, yas acciones de coordinación para la concurrencia de los recursos en los programas de desarrollo social se orientan a la mejora de los distintos ámbitos de los municipios y los grupos sociales que en ellos habitan, en especial a los de mayor vulnerabilidad, y que tengan como propósito asegurar la reducción de la pobreza.

DEPENDENCIA GENERAL: 01 Desarrollo Social
DEPENDENCIA AUXILIAR: 066 Dirección de Desarrollo Social (Control Social)

ESTRUCTURA DEL INDICADOR

NOMBRE DEL INDICADOR: Porcentaje de gestiones sobre los programas de desarrollo social realizadas.
FÓRMULA DE CÁLCULO: (Gestiones sobre los programas de desarrollo social realizadas / Gestiones sobre los programas de desarrollo social programadas) * 100

INTERPRETACIÓN: Padrónes de beneficiarios, Reglas de Operación.
DIMENSIÓN QUE ATIENDE: Económico **FRECUENCIA DE MEDICIÓN:** Semestral Gestión
DESCRIPCIÓN DEL FACTOR DE COMPARACIÓN: 1. Gestiones realizadas sobre los programas de desarrollo social.
ÁMBITO GEOGRÁFICO: Todo el Municipio
COBERTURA:
LÍNEA BASE:

COMPORTAMIENTO DE LAS VARIABLES DURANTE EL "TERCER" TRIMESTRE

VARIABLE	UNIDAD DE MEDIDA	OPERACIÓN	META ANUAL	AVANCE TRIMESTRAL				AVANCE ACUMULADO			
				PROG.	%	ALCAN.	%	PROG.	%	ALCAN.	%
G.P.D.S.P. Gestiones sobre los programas de desarrollo social realizadas	Gestión	Sumable	5	C	0%	0	0%	3	60%	3	100%
G.P.D.S.P. Gestiones sobre los programas de desarrollo social programadas	Gestión	Sumable	5	0	0%	0	0%	5	100%	5	100%

COMPORTAMIENTO DEL INDICADOR

DESCRIPCIÓN DE LA META ANUAL:

2. Gestiones realizadas sobre los programas de desarrollo social.

META ANUAL	TERCER TRIMESTRE								
	AVANCE TRIMESTRAL				SEMAFORO	AVANCE ACUMULADO			
	PROG.	ALC.	EF %	SEMAFORO		PROG.	ALC.	EF %	SEMAFORO
5	0	0	0%	C	3	3	100%	Verde	
5	0	0	0%	C	3	3	100%	Verde	

DESCRIPCIÓN DE RESULTADOS Y JUSTIFICACIÓN EN CASO DE VARIACIÓN SUPERIOR + - 10 POR CIENTO RESPECTO A LO PROGRAMADO

EVALUACIÓN DEL INDICADOR

No se programo meta para el tercer trimestre

DEPENDENCIA GENERAL O AUXILIAR: 101 Desarrollo Social

LABORD
Nombre: C.P. Raynaldo Moreno Beltrán
Cargo: Director de Desarrollo Social
Firma: [Firma]



VO. BO.
Nombre: C.P. Raynaldo Moreno Beltrán
Cargo: Director de Desarrollo Social
Firma: [Firma]





PRM-08b FICHA TÉCNICA DE SEGUIMIENTO DE INDICADORES 2023 DE GESTIÓN O ESTRATÉGICO

PLAZA / EJE TRANSVERSAL: Pilar I: Social
TEMA DE DESARROLLO: Desarrollo humano incluyente, sin discriminación y libre de violencia
PROGRAMA PRESUPUESTARIO: 02020201NA0123 Desarrollo comunitario
PROYECTO: 020202010101 Promoción a la participación comunitaria

OBJETIVO DEL PROGRAMA PRESUPUESTARIO: Incluye proyectos cuyas acciones de coordinación para la concurrencia de los recursos en los programas de desarrollo social se orientan a la mejora de los distintos ámbitos de los municipios y los grupos sociales que en ellos habitan, en especial a los de mayor vulnerabilidad, y que tengan como propósito asegurar la reducción de la pobreza.

DEPENDENCIA GENERAL: 101 Desarrollo Social
DEPENDENCIA AUXILIAR: 169 Dirección de Desarrollo Social / Control Social

ESTRUCTURA DEL INDICADOR

NOMBRE DEL INDICADOR: Porcentaje de reuniones regionales y estatales realizadas
FORMULA DE CÁLCULO: (Total de reuniones regionales y estatales realizadas / Total de reuniones regionales y estatales programadas) * 100

INTERPRETACIÓN: Cuadernita de Reuniones Regionales, Invitaciones a Reuniones Estatales, Actas, Evidencia fotográfica.
DIMENSIÓN QUE ATIENDE: Ciudad
DESCRIPCIÓN DEL FACTOR DE COMPARACIÓN: 1.1. Asesoramiento en la operación de los programas del SDFEM (Sistema para el Desarrollo Integral de la Familia del Estado de México) a los SMDF (Sistema Municipal para el Desarrollo Integral para la Familia) en reuniones regionales y estatales.
ÁMBITO GEOGRÁFICO: Todo el Municipio
COBERTURA: Frecuencia de medición: Trimestral Gestión

COMPORTAMIENTO DE LAS VARIABLES DURANTE EL "TERCER" TRIMESTRE

VARIABLE	UNIDAD DE MEDIDA	OPERACIÓN	META ANUAL	AVANCE TRIMESTRAL				AVANCE ACUMULADO			
				PROG.	%	ALCAN.	%	PROG.	%	ALCAN.	%
T.R.E.R. Total de reuniones regionales y estatales realizadas	Reuniones	Sumable	1	2	20%	2	100%	4	50%	4	100%
T.R.E.P. Total de reuniones regionales y estatales programadas	Reuniones	Sumable	1	2	20%	2	100%	4	50%	4	100%

COMPORTAMIENTO DEL INDICADOR

DESCRIPCIÓN DE LA META ANUAL:

1.1. Asesoramiento en la operación de los programas del SDFEM (Sistema para el Desarrollo Integral de la Familia del Estado de México) a los SMDF (Sistema Municipal para el Desarrollo Integral para la Familia) en reuniones regionales y estatales.

META ANUAL	TERCER TRIMESTRE				AVANCE ACUMULADO			
	PROG.	ALC.	EF %	SEMAFORO	PROG.	ALC.	EF %	SEMAFORO
1	2	2	100%	VERDE	4	4	100%	VERDE
1	2	2	100%	VERDE	4	4	100%	VERDE

DESCRIPCIÓN DE RESULTADOS Y JUSTIFICACIÓN EN CASO DE VARIACIÓN SUPERIOR + 10 POR CIENTO RESPECTO A LO PROGRAMADO

EVALUACIÓN DEL INDICADOR

La meta del tercer trimestre se cumplió al 100%

DEPENDENCIA GENERAL O AUXILIAR: 101 Desarrollo Social

ELABORO:
Nombre: CP. Reynaldo Moreno Ballesteros
Cargo: Director de Desarrollo Social

VO. BO.
Nombre: CP. Reynaldo Moreno Ballesteros
Cargo: Director de Desarrollo Social





PBRM-08b FICHA TÉCNICA DE SEGUIMIENTO DE INDICADORES 2023 DE GESTIÓN O ESTRATÉGICO

PILAR / EJE TRANSVERSAL: Plan 1 Social
TEMA DE DESARROLLO: Desarrollo humano incluyente, sin discriminación y libre de violencia
PROGRAMA PRESUPUESTARIO: 02020201NA0023 Desarrollo comunitario
PROYECTO: 020202010101 Promoción a la participación comunitaria

OBJETIVO DEL PROGRAMA PRESUPUESTARIO: Incluye proyectos cuyas acciones de coordinación para la concurrencia de los recursos en los programas de desarrollo social se orientan a la mejora de los distintos ámbitos de las municipalidades y los grupos sociales que en ellas habitan, en especial a los de mayor vulnerabilidad, y que tengan como propósito asegurar la reducción de la pobreza.

DEPENDENCIA GENERAL: 101 Desarrollo Social
DEPENDENCIA AUXILIAR: 102 Dirección de Desarrollo Social / Control Social

ESTRUCTURA DEL INDICADOR:

NOMBRE DEL INDICADOR: Porcentaje de solicitudes de programas sociales atendidas.
FORMULA DE CÁLCULO: (Solicitudes de programas sociales atendidas / Solicitudes de programas sociales en trámite) * 100
INTERPRETACIÓN: Registro de solicitudes.

DIMENSIÓN QUE ATIENDE: Económico FRECUENCIA DE MEDICIÓN: Trimestral Sesión
DESCRIPCIÓN DEL FACTOR DE COMPARACIÓN: 2.1 Seguimiento a las solicitudes de programas sociales.
ÁMBITO GEOGRÁFICO: Todo el Municipio

COBERTURA
LÍNEA BASE

COMPORTAMIENTO DE LAS VARIABLES DURANTE EL "TERCER" TRIMESTRE

VARIABLE	UNIDAD DE MEDIDA	OPERACIÓN	META ANUAL	AVANCE TRIMESTRAL				AVANCE ACUMULADO			
				PROG.	%	ALCAN.	%	PROG.	%	ALCAN.	%
S.P.S.A. Solicitudes de programas sociales atendidas	Solicitudes	Suma	3600	3779	105%	3779	100%	3489	97%	3489	100%
S.P.S.T. Solicitudes de programas sociales en trámite	Solicitudes	Suma	3600	3779	105%	3779	100%	3489	92%	3489	100%

COMPORTAMIENTO DEL INDICADOR:

DESCRIPCIÓN DE LA META ANUAL:

2.1 Seguimiento a las solicitudes de programas sociales.

META ANUAL	TERCER TRIMESTRE									
	AVANCE TRIMESTRAL				SEMAFORO	AVANCE ACUMULADO				SEMAFORO
	PROG.	ALC.	EF%	PROG.		ALC.	EF%			
3600	3779	3779	100%	VERDE	3489	3489	100%	VERDE		
3600	3779	3779	100%	VERDE	3489	3489	100%	VERDE		

DESCRIPCIÓN DE RESULTADOS Y JUSTIFICACIÓN EN CASO DE VARIACIÓN SUPERIOR A -10 POR CIENTO RESPECTO A LO PROGRAMADO

EVALUACIÓN DEL INDICADOR

La meta del tercer trimestre se cumplió al 100%

DEPENDENCIA GENERAL O AUXILIAR: 01 Desarrollo Social

ELABORO: G.P. Reynaldo Moreno Balza
Cargo: Director de Desarrollo Social Firma



VO. BO: G.P. Reynaldo Moreno Balza
Cargo: Director de Desarrollo Social Firma



P6RM-08b FICHA TÉCNICA DE SEGUIMIENTO DE INDICADORES 2023 DE GESTIÓN O ESTRATÉGICO

PILAR /EJE TRANSVERSAL: Pilar 1: Social
TEMA DE DESARROLLO: Desarrollo humano Inuyente, sin discriminación y libre de violencia
PROGRAMA PRESUPUESTARIO: 02060802M0323 Atención a personas con discapacidades
PROYECTO: 020608030301 Capacitación a personas con discapacidad

OBJETIVO DEL PROGRAMA PRESUPUESTARIO: Integra los proyectos orientados a fortalecer la prevención, rehabilitación e integración social, de las personas con discapacidad, con la participación activa de la población en general, promoviendo el desarrollo de esta población en condiciones de respeto y dignidad.

DEPENDENCIA GENERAL: ICI Desarrollo Social
DEPENDENCIA AUXILIAR: ICI Dirección de Atención a Personas con Capacidades Diferentes (Desarrollo Social)

ESTRUCTURA DEL INDICADOR

NOMBRE DEL INDICADOR: Tasa de variación en el número de personas con discapacidad atendidas.
FORMULA DE CÁLCULO: $(\text{Personas con discapacidad atendidas en el año actual} / \text{Personas con discapacidad atendidas en el año anterior}) - 1) * 100$

INTERPRETACIÓN: Registros administrativos
DIMENSIÓN QUE ATIENDE: Eficacia. **FRECUENCIA DE MEDICIÓN:** Anual Estratégico
DESCRIPCIÓN DEL FACTOR DE COMPARACIÓN: Contribuir a cerrar brechas entre diferentes grupos sociales del municipio mediante la instrumentación de programas que favorezcan el desarrollo integral de las personas con discapacidad.
ÁMBITO GEOGRÁFICO: Todo el Municipio
COBERTURA:
LÍNEA BASE:

COMPORTAMIENTO DE LAS VARIABLES DURANTE EL "TERCER" TRIMESTRE

VARIABLE	UNIDAD DE MEDIDA	OPERACIÓN	META ANUAL	AVANCE TRIMESTRAL				AVANCE ACUMULADO			
				PROG.	%	ALCAN.	%	PROG.	%	ALCAN.	%
P.D.A.A.ACT. Personas con discapacidad atendidas en el año actual	Personas	Sumable	800	0	0%	0	0%	0	0%	0	0%
P.D.A.A.ANT. Personas con discapacidad atendidas en el año anterior	Personas	Sumable	1040	0	0%	0	0%	0	0%	0	0%

COMPORTAMIENTO DEL INDICADOR

DESCRIPCIÓN DE LA META ANUAL:

Contribuir a cerrar brechas entre diferentes grupos sociales del municipio mediante la instrumentación de programas que favorezcan el desarrollo integral de las personas con discapacidad.

META ANUAL	TERCER TRIMESTRE									
	AVANCE TRIMESTRAL				AVANCE ACUMULADO					
	PROG.	ALC.	EF %	SEMAFORO	PROG.	ALC.	EF %	SEMAFORO		
800	0	0	0%	ROJO	0	0	0%	ROJO		
1040	0	0	0%	ROJO	0	0	0%	ROJO		

DESCRIPCIÓN DE RESULTADOS Y JUSTIFICACIÓN EN CASO DE VARIACIÓN SUPERIOR A -10 POR CIENTO RESPECTO A LO PROGRAMADO

EVALUACIÓN DEL INDICADOR

No se programó meta para este trimestre

DEPENDENCIA GENERAL O AUXILIAR: ICI Desarrollo Social

ELABORO
 Nombre: C. Maestra Dora Castañeda
 Cargo: Director de Atención a Personas con Capacidades Diferentes
 Firma:

VD. EQ.
 Nombre: C. Maestra Dora Castañeda
 Cargo: Director de Atención a Personas con Capacidades Diferentes
 Firma:





P5RM-08b FICHA TÉCNICA DE SEGUIMIENTO DE INDICADORES 2023 DE GESTIÓN O ESTRATÉGICO

PILAR/ EJE TRANSVERSAL: Pilar 1: Social
TEMA DE DESARROLLO: Desarrollo humano incluyente, sin discriminación, y libre de violencia
PROGRAMA PRESUPUESTARIO: 02050602NP0323 Atención a personas con discapacidad
PROYECTO: 020508020201 Capacitación a personas con discapacidad

OBJETIVO DEL PROGRAMA PRESUPUESTARIO: Integra los proyectos orientados a fortalecer la prevención, rehabilitación e integración social, de las personas con discapacidad, con la participación activa de la población en general, promoviendo el desarrollo de esta población en condiciones de respeto y dignidad.

DEPENDENCIA GENERAL: II.1 Desarrollo Social
DEPENDENCIA AUXILIAR: II.1.1 Atención a Personas con Capacidades Diferentes (Desarrollo Social)

ESTRUCTURA DEL INDICADOR

NOMBRE DEL INDICADOR: Porcentaje de población con discapacidad beneficiada a través de programas de asistencia social.

FORMULA DE CÁLCULO: (Población con discapacidad beneficiada a través de programas de asistencia social/Total de la Población con discapacidad a nivel Municipal) *100

INTERPRETACIÓN: Registros administrativos.

DIMENSIÓN QUE ATIENDE: Eficiencia **FRECUENCIA DE MEDICIÓN:** Anual Estratégico

DESCRIPCIÓN DEL FACTOR DE COMPARACIÓN: Las personas con discapacidad cuentan con programas de asistencia social que favorecen su integración a la sociedad.
ÁMBITO GEOGRÁFICO: Todo el Municipio

COBERTURA:

LÍNEA BASE:

COMPORTAMIENTO DE LAS VARIABLES DURANTE EL "TERCER" TRIMESTRE

VARIABLE	UNIDAD DE MEDIDA	OPERACIÓN	META ANUAL	AVANCE TRIMESTRAL				AVANCE ACUMULADO			
				PROG.	%	ALCAN.	%	PROG.	%	ALCAN.	%
P.C.S.P.A.S. Población con discapacidad beneficiada a través de programas de asistencia social	Población	Sumar	800	0	0%	0	0%	0	0%	0	0%
T.P.D.N.M. Total de la población con discapacidad a nivel municipal	Población	Sumar	5000	0	0%	0	0%	0	0%	0	0%

COMPORTAMIENTO DEL INDICADOR

DESCRIPCIÓN DE LA META ANUAL:

Las personas con discapacidad cuentan con programas de asistencia social que favorecen su integración a la sociedad.

META ANUAL	TERCER TRIMESTRE									
	AVANCE TRIMESTRAL				SEMAFORO	AVANCE ACUMULADO				SEMAFORO
	PROG	ALC	EV %	PROG		ALC	EV %			
800	0	0	0%	ROJO	0	0	0%	ROJO		
5000	0	0	0%	ROJO	0	0	0%	ROJO		

DESCRIPCIÓN DE RESULTADOS Y JUSTIFICACIÓN EN CASO DE VARIACIÓN SUPERIOR + - 10 POR CIENTO RESPECTO A LO PROGRAMADO

EVALUACIÓN DEL INDICADOR

No se programó meta para este trimestre

DEPENDENCIA GENERAL O AUXILIAR: II.1 Desarrollo Social

DILATORIO
Nombre: C. Mariana Diaz Carmona
Cargo: Directora de Atención a Personas con Capacidades Diferentes

VD. SO
Nombre: C. Mariana Diaz Carmona
Cargo: Directora de Atención a Personas con Capacidades Diferentes





P5RM-08b FICHA TÉCNICA DE SEGUIMIENTO DE INDICADORES 2023 DE GESTIÓN O ESTRATÉGICO

PILAR /E/ETRANSVERSAL: P5R 1: Social
TEMA DE DESARROLLO: Desarrollo humano incluyente, sin discriminación y libre de violencia
PROGRAMA PRESUPUESTARIO: 020/00102N00223 Atención a personas con discapacidad
PROYECTO: 02000/0020201 Capacitación a personas con discapacidad

OBJETIVO DEL PROGRAMA PRESUPUESTARIO: Integra los proyectos orientados a fortalecer la prevención, rehabilitación e integración social, de las personas con discapacidad, con la participación activa de la población en general, promoviendo el desarrollo de esta población en condiciones de respeto y dignidad.

DEPENDENCIA GENERAL: 101 Desarrollo Social
DEPENDENCIA AUXILIAR: 101 Dirección de Atención a Personas con Capacidades Diferentes (Desarrollo Social)

ESTRUCTURA DEL INDICADOR

NOMBRE DEL INDICADOR: Porcentaje de personas beneficiadas por apoyos asistenciales.
FORMULA DE CÁLCULO: (Personas beneficiadas por apoyos asistenciales/Total de personas proyectadas a recibir apoyos asistenciales) *100
INTERPRETACIÓN: Registros administrativos.
DIMENSIÓN QUE ATIENDE: Económico
DESCRIPCIÓN DEL FACTOR DE COMPARACIÓN: 2. Insumos asistenciales Gestionados.
ÁMBITO GEOGRÁFICO: Todo el Municipio
COBERTURA: LÍNEA BÁSICA
FRECUENCIA DE MEDICIÓN: Semestral Gestión

COMPORTAMIENTO DE LAS VARIABLES DURANTE EL "TERCER" TRIMESTRE

VARIABLE	UNIDAD DE MEDIDA	OPERACIÓN	META ANUAL	AVANCE TRIMESTRAL				AVANCE ACUMULADO			
				PROG.	%	ALCAN.	%	PROG.	%	ALCAN.	%
P.A.A.P.S. Personas beneficiadas por apoyos asistenciales	Personas	Sumable	50	0	0%	0	0%	0	0%	0	0%
T.A.P.S.A. Total de personas proyectadas a recibir apoyos asistenciales	Personas	Sumable	50	0	0%	0	0%	0	0%	0	0%

COMPORTAMIENTO DEL INDICADOR

DESCRIPCIÓN DE LA META ANUAL:

2. Insumos asistenciales Gestionados.

META ANUAL	TERCER TRIMESTRE									
	AVANCE TRIMESTRAL				SEMAFORO	AVANCE ACUMULADO				SEMAFORO
	PROG	ALC	EF %	PROG		ALC	EF %			
50	0	0	0%	ROJO	0	0	0%	ROJO		
50	0	0	0%	ROJO	0	0	0%	ROJO		

DESCRIPCIÓN DE RESULTADOS Y JUSTIFICACIÓN EN CASO DE VARIACIÓN SUPERIOR A -10 POR CIENTO RESPECTO A LO PROGRAMADO

EVALUACIÓN DEL INDICADOR

NO SE PROGRAMÓ META PARA ESTE TRIMESTRE

DEPENDENCIA GENERAL O AUXILIAR: 101 Desarrollo Social

ELABORO
Nombre: C. Mariéva Díaz Cordero
Cargo: Director de Atención a Personas con Capacidades Diferentes

VD. BO.
Nombre: C. Mariéva Díaz Cordero
Cargo: Director de Atención a Personas con Capacidades Diferentes





PBRM-06b FICHA TÉCNICA DE SEGUIMIENTO DE INDICADORES 2023 DE GESTIÓN O ESTRATÉGICO

PILAR/ EJE TRANSVERSAL: Pilar 1: Social
TEMA DE DESARROLLO: Desarrollo humano incluyente, sin discriminación y libre de violencia
PROGRAMA PRESUPUESTARIO: 03060802NCO323 Atención a personas con discapacidad
PROYECTO: 020608020201 Capacitación a personas con discapacidad

OBJETIVO DEL PROGRAMA PRESUPUESTARIO: Incluir los proyectos orientados a fortalecer la prevención, rehabilitación e integración social, de las personas con discapacidad, con la participación activa de la población en general, promoviendo el desarrollo de esta población en condiciones de respeto y dignidad.

DEPENDENCIA GENERAL: ID1 Desarrollo Social
DEPENDENCIA AUXILIAR: ID1 Dirección de Atención a Personas con Capacidades Diferentes (Desarrollo Social)

ESTRUCTURA DEL INDICADOR

NOMBRE DEL INDICADOR: Porcentaje de personas asistentes a eventos de fomento a la cultura preventiva de la discapacidad.
FORMULA DE CÁLCULO: $(\text{Personas asistentes a eventos de fomento a la cultura preventiva de la discapacidad} / \text{Total de personas esperadas a eventos de fomento a la cultura preventiva de la discapacidad}) * 100$
INTERPRETACIÓN: Registros administrativos.
DIMENSIÓN QUE ATIENDE: Económica
DESCRIPCIÓN DEL FACTOR DE COMPARACIÓN: 3. Orientación para la prevención de la discapacidad otorgada.
ÁMBITO GEOGRÁFICO: Todo el Municipio
COBERTURA:
LÍNEA BASE:

FRECUENCIA DE MEDICIÓN: Semestral Gestión

COMPORTAMIENTO DE LAS VARIABLES DURANTE EL "TERCER" TRIMESTRE

VARIABLE	UNIDAD DE MEDIDA	OPERACIÓN	META ANUAL	AVANCE TRIMESTRAL				AVANCE ACUMULADO			
				PROG.	%	ALCAN.	%	PROG.	%	ALCAN.	%
F.A.E.F.C.P.D. Personas asistentes a eventos de fomento a la cultura preventiva de la discapacidad	Personas	Suma de	100	0	0%	0	0%	0	0%	0	0%
T.P.E.E.F.C.P.D. Total de personas esperadas a eventos de fomento a la cultura preventiva de la discapacidad	Personas	Suma de	100	0	0%	0	0%	0	0%	0	0%

COMPORTAMIENTO DEL INDICADOR

DESCRIPCIÓN DE LA META ANUAL:

3. Orientación para la prevención de la discapacidad otorgada.

META ANUAL	TERCER TRIMESTRE									
	AVANCE TRIMESTRAL			AVANCE ACUMULADO						
	PROG.	ALC.	EF %	SITUAÇÃO	PROG.	ALC.	EF %	SITUAÇÃO		
100	0	0	0%	ROJO	0	0	0%	ROJO		
100	0	0	0%	ROJO	0	0	0%	ROJO		

DESCRIPCIÓN DE RESULTADOS Y JUSTIFICACIÓN EN CASO DE VARIACIÓN SUPERIOR A -10 POR CIENTO RESPECTO A LO PROGRAMADO

EVALUACIÓN DEL INDICADOR

No se programó meta para el tercer trimestre

DEPENDENCIA GENERAL O AUXILIAR: ID1 Desarrollo Social

ELABORÓ
Nombre: C. Verónica Díaz Cardenas
Cargo: Director de Atención a Personas con Capacidades Diferentes
Firma:

VO. BO.
Nombre: C. Verónica Díaz Cardenas
Cargo: Director de Atención a Personas con Capacidades Diferentes
Firma:
SISTEMA DE PRESUPUESTO BASADO EN RESULTADOS MUNICIPALES





P6RM-08b FICHA TÉCNICA DE SEGUIMIENTO DE INDICADORES 2023 DE GESTIÓN O ESTRATÉGICO

PILAR /EJE TRANSVERSAL: Pilar 1: Social
TEMA DE DESARROLLO: Desarrollo humano incluyente, sin discriminación y libre de violencia
PROGRAMA PRESUPUESTARIO: 01060802NA0323 Atención a personas con discapacidad
PROYECTO: 030608020201 Capacitación a personas con discapacidad

OBJETIVO DEL PROGRAMA PRESUPUESTARIO: Integro los proyectos orientados a fortalecer la prevención, rehabilitación e integración social, de las personas con discapacidad, con la participación activa de la población en general, promoviendo el desarrollo de esta población en condiciones de respeto y dignidad.

DEPENDENCIA GENERAL: 01 Desarrollo Social
DEPENDENCIA AUXILIAR: 01 Dirección de Atención a Personas con Capacidades Diferentes (Desarrollo Social)

ESTRUCTURA DEL INDICADOR

NOMBRE DEL INDICADOR: Porcentaje de apoyos funcionales otorgados a la población con discapacidad.
FORMULA DE CÁLCULO: (Total de apoyos funcionales otorgados a la población con discapacidad/Total de apoyos funcionales gestionados) *100

INTERPRETACIÓN: Registros administrativos. **FRECUENCIA DE MEDICIÓN:** Mensual Gestión
DIMENSIÓN QUE ATIENDE: Calidad
DESCRIPCIÓN DEL FACTOR DE COMPARACIÓN: 2.1. Otorgamiento de apoyos funcionales para atención de la población con discapacidad.
ÁMBITO GEOGRÁFICO: Todo el Municipio
COBERTURA:
LÍNEA BASE:

COMPORTAMIENTO DE LAS VARIABLES DURANTE EL "TERCER" TRIMESTRE

VARIABLE	UNIDAD DE MEDIDA	OPERACIÓN	META ANUAL	AVANCE TRIMESTRAL				AVANCE ACUMULADO			
				PROG.	%	ALCAN.	%	PROG.	%	ALCAN.	%
T.A.F.O.D. Total de apoyos funcionales otorgados a la población con discapacidad	Personas	Sumable	60	20	33%	50	250%	50	83%	50	100%
T.A.F.G. Total de apoyos funcionales gestionados	Personas	Sumable	60	20	33%	50	250%	50	83%	50	100%

COMPORTAMIENTO DEL INDICADOR

DESCRIPCIÓN DE LA META ANUAL:

2.1. Otorgamiento de apoyos funcionales para atención de la población con discapacidad.

META ANUAL	TERCER TRIMESTRE									
	AVANCE TRIMESTRAL				AVANCE ACUMULADO					
	PROG.	ALC.	EF %	SIN APOYO	PROG.	ALC.	EF %	SEMAFORO		
60	20	50	250%	VERDE	50	50	100%	VERDE		
60	20	50	250%	VERDE	50	50	100%	VERDE		

DESCRIPCIÓN DE RESULTADOS Y JUSTIFICACIÓN EN CASO DE VARIACIÓN SUPERIOR + - 10 POR CIENTO RESPECTO A LO PROGRAMADO

EVALUACIÓN DEL INDICADOR

SE CUMPLIO LA META EN ESTE TRIMESTRE

DEPENDENCIA GENERAL O AUXILIAR: 01 Desarrollo Social

ELABORÓ
Nombre: D. Ubaldo Díaz Castañeda
Cargo: Director de Atención a Personas con Capacidades Diferentes Firma

NO. 90.
Nombre: C. Ubaldo Díaz Castañeda
Cargo: Director de Atención a Personas con Capacidades Diferentes Firma
SISTEMA DE PRESUPUESTO BASADO EN RESULTADOS (MARCOPAL)





PRM-085 FICHA TÉCNICA DE SEGUIMIENTO DE INDICADORES 2023 DE GESTIÓN O ESTRATÉGICO

PILAR /EJE TRANSVERSAL: Pilar 1: Social
TEMA DE DESARROLLO: Desarrollo humano Inuyente, sin discriminación y libre de violencia
PROGRAMA PRESUPUESTARIO: 02060802MADEZ Atención a personas con discapacidad
PROYECTO: 020608020201 Capacitación a personas con discapacidad

OBJETIVO DEL PROGRAMA PRESUPUESTARIO: Integra los proyectos orientados a fortalecer la prevención, rehabilitación e integración social, de las personas con discapacidad, con la participación activa de la población en general, promoviendo el desarrollo de esta población en condiciones de respeto y dignidad.

DEPENDENCIA GENERAL: 01 Desarrollo Social
DEPENDENCIA AUXILIAR: 01 Dirección de Atención a Personas con Capacidades Diferentes (Desarrollo Social)

ESTRUCTURA DEL INDICADOR

NOMBRE DEL INDICADOR: Porcentaje de pláticas preventivas de la discapacidad impartidas.
FORMULA DE CÁLCULO: (Pláticas preventivas de la discapacidad impartidas/Pláticas preventivas de la discapacidad programadas) *100

INTERPRETACIÓN: Registros administrativos.
DIMENSIÓN QUE ATIENDE: Económico
DESCRIPCIÓN DEL FACTOR DE COMPARACIÓN: 3.1. Impartición de pláticas preventivas de la discapacidad.
AMBITO GEOGRÁFICO: Todo el Municipio
COBERTURA: Mensual Gestión
LÍNEA BASE:

COMPORTAMIENTO DE LAS VARIABLES DURANTE EL "TERCER" TRIMESTRE

VARIABLE	UNIDAD DE MEDIDA	OPERACIÓN	META ANUAL	AVANCE TRIMESTRAL				AVANCE ACUMULADO			
				PROG.	%	ALCAN.	%	PROG.	%	ALCAN.	%
P.P.D.I.P. Pláticas preventivas de la discapacidad impartidas	Pláticas	Sumable	2	0	0%	0	0%	0	0%	0	0%
P.P.D.P.R. Pláticas preventivas de la discapacidad programadas	Pláticas	Sumable	2	0	0%	0	0%	0	0%	0	0%

COMPORTAMIENTO DEL INDICADOR

DESCRIPCIÓN DE LA META ANUAL:

3.1. Impartición de pláticas preventivas de la discapacidad.

META ANUAL	TERCER TRIMESTRE							
	AVANCE TRIMESTRAL			SEMÁFORO	AVANCE ACUMULADO			SEMÁFORO
	PROG.	ALC.	EF %		PROG.	ALC.	EF %	
2	0	0	0%	ROJO	0	0	0%	ROJO
2	0	0	0%	ROJO	0	0	0%	ROJO

DESCRIPCIÓN DE RESULTADOS Y JUSTIFICACIÓN EN CASO DE VARIACIÓN SUPERIOR + - 10 POR CIENTO RESPECTO A LO PROGRAMADO

EVALUACIÓN DEL INDICADOR

No se programa meta para este trimestre

DEPENDENCIA GENERAL O AUXILIAR: 01 Desarrollo Social

ELABORO
Nombre: C. Usáldeza Diaz Cardenas
Cargo: Director de Atención a Personas con Capacidades Diferentes Firma

VO. BO.
Nombre: C. Usáldeza Diaz Cardenas
Cargo: Director de Atención a Personas con Capacidades Diferentes Firma





P6RM-086 FICHA TÉCNICA DE SEGUIMIENTO DE INDICADORES 2023 DE GESTIÓN O ESTRATÉGICO

PLAZA / EJE TRANSVERSAL: Pilar 1: Social
TEMA DE DESARROLLO: Desarrollo humano incluyente, sin discriminación y libre de violencia
PROGRAMA PRESUPUESTARIO: 02090802MA0723 Atención a personas con discapacidad
PROYECTO: 020608020201 Capacitación a personas con discapacidad

OBJETIVO DEL PROGRAMA PRESUPUESTARIO: Integro los proyectos orientados a fortalecer la prevención, rehabilitación e integración social, de las personas con discapacidad, con la participación activa de la población en general, promoviendo el desarrollo de esta población en condiciones de respeto y dignidad.

DEPENDENCIA GENERAL: 101 Desarrollo Social
DEPENDENCIA AUXILIAR: 101 Dirección de Atención a Personas con Capacidades Diferentes (Desarrollo Social)

ESTRUCTURA DEL INDICADOR

NOMBRE DEL INDICADOR: Fomento de fomento a la cultura preventiva de la discapacidad.
FORMULA DE CÁLCULO: (Material de orientación entregado / Material de orientación programado) *100

INTERPRETACIÓN: Registros administrativos.
DIMENSIÓN QUE ATIENDE: Económico **FRECUENCIA DE MEDICIÓN:** Mensual Gestión
DESCRIPCIÓN DEL FACTOR DE COMPARACIÓN: 3.2. Distribución de material de orientación sobre la cultura preventiva de la discapacidad.
ÁMBITO GEOGRÁFICO: Todo el Municipio
COBERTURA:
LÍNEA BASE:

COMPORTAMIENTO DE LAS VARIABLES DURANTE EL "TERCER" TRIMESTRE

VARIABLE	UNIDAD DE MEDIDA	OPERACIÓN	META ANUAL	AVANCE TRIMESTRAL				AVANCE ACUMULADO			
				PROG.	%	ALCAN.	%	PROG.	%	ALCAN.	%
M.D.E. Material de orientación entregado	Distribución de Material	Suministro	1	0	0%	0	0%	0	0%	0	0%
M.D.PR. Material de orientación programado	Distribución de Material	Suministro	2	0	0%	0	0%	0	0%	0	0%

COMPORTAMIENTO DEL INDICADOR

DESCRIPCIÓN DE LA META ANUAL:

3.2. Distribución de material de orientación sobre la cultura preventiva de la discapacidad.

META ANUAL	TERCER TRIMESTRE							
	AVANCE TRIMESTRAL				AVANCE ACUMULADO			
	PROG	ALC	EF %	SEMAFORO	PROG	ALC	EF %	SEMAFORO
2	0	0	0%	ROJO	0	0	0%	ROJO
2	0	0	0%	ROJO	0	0	0%	ROJO

DESCRIPCIÓN DE RESULTADOS Y JUSTIFICACIÓN EN CASO DE VARIACIÓN SUPERIOR +- 10 POR CIENTO RESPECTO A LO PROGRAMADO

EVALUACIÓN DEL INDICADOR

No se programó meta para este trimestre

DEPENDENCIA GENERAL O AUXILIAR: 101 Desarrollo Social

ELABORO
Nombre: D. Ubaldo Cruz Coronado
Cargo: Director de Atención a Personas con Capacidades Diferentes
Firma:

VO. BO.
Nombre: D. Ubaldo Cruz Coronado
Cargo: Director de Atención a Personas con Capacidades Diferentes
Firma:





PBRM-086 FICHA TÉCNICA DE SEGUIMIENTO DE INDICADORES 2023 DE GESTIÓN O ESTRATÉGICO

PLAZA/EBE TRANSVERSAL: Plan 31 Social
TEMA DE DESARROLLO: Desarrollo humano inclusivo, sin discriminación y libre de violencia
PROGRAMA PRESUPUESTARIO: 020000000129 Oportunidades para los jóvenes
 020000000002
 020000000003 **Proyecto:** Bienestar y orientación Juvenil, Promoción del desarrollo integral del adolescente, Expresión Juvenil
 020000000001 Asistencia social a la juventud.
 020000000002

OBJETIVO DEL PROGRAMA PRESUPUESTARIO: Contiene acciones que se orientan a utilizar más y mejores oportunidades a los jóvenes que les permitan alcanzar su desarrollo físico - mental adecuado, que se promueva la incorporación y la capacidad de manera productiva.

DEPENDENCIA GENERAL: CI Desarrollo Social
DEPENDENCIA AUXILIAR: DAE Dirección de Atención Juvenil (Atención a la Juventud)

ESTRUCTURA DEL INDICADOR

NOMBRE DEL INDICADOR: Tasa de cobertura de la población juvenil atendida a través de programas de asistencia social.
FORMULA DE CALCULO: $(\text{Población Juvenil atendida a través de programas de asistencia social en el año actual} / \text{Población Juvenil atendida a través de programas de asistencia social en el año anterior}) * 100$
INTERPRETACIÓN: Porcentaje de beneficiarios de la población juvenil atendida a través de programas de asistencia social.
DIMENSIÓN QUE ATIENDE: Eficacia **FRECUENCIA DE MEDICIÓN:** Anual Estratégico
DESCRIPCIÓN DEL FACTOR DE COMPARACIÓN: Contribuir al fortalecimiento e impulso del desarrollo integral de la juventud mediante la operación de programas de prevención, orientación educativa y expresión social, participación y salud.
ÁMBITO GEOGRÁFICO: Todo el Municipio

COBERTURA:
LÍNEA BASE:

COMPORTAMIENTO DE LAS VARIABLES DURANTE EL "TERCER" TRIMESTRE

VARIABLE	UNIDAD DE MEDIDA	OPERACIÓN	META ANUAL	AVANCE TRIMESTRAL				AVANCE ACUMULADO			
				PROG.	%	ALCAN.	%	PROG.	%	ALCAN.	%
P.L.A.P.A.S.A.ACT. Población Juvenil atendida a través de programas de asistencia social en el año actual	Población	Sumable	400	0	0%	0	0%	0	0%	0	0%
P.L.A.P.A.S.A.ANT. Población Juvenil atendida a través de programas de asistencia social en el año anterior	Población	Sumable	400	0	0%	0	0%	0	0%	0	0%

COMPORTAMIENTO DEL INDICADOR

DESCRIPCIÓN DE LA META ANUAL:

Contribuir al fortalecimiento e impulso del desarrollo integral de la juventud mediante la operación de programas de prevención, orientación educativa y expresión social, participación y salud.

META ANUAL	TERCER TRIMESTRE							
	AVANCE TRIMESTRAL				AVANCE ACUMULADO			
	PROG.	ALC.	EF %	SEMAFORO	PROG.	ALC.	EF %	SEMAFORO
400	0	0	0%		0	0	0%	
400	0	0	0%		0	0	0%	

DESCRIPCIÓN DE RESULTADOS Y JUSTIFICACIÓN EN CASO DE VARIACIÓN SUPERIOR -- 10 POR CIENTO RESPECTO A LO PROGRAMADO

EVALUACIÓN DEL INDICADOR

No se programó meta para el tercer trimestre

DEPENDENCIA GENERAL O AUXILIAR: 001 Desarrollo Social

ELABORÓ:
 Nombre: C. María Daniela Cruz Ruiz Rojas
 Cargo: Director de Atención a la Juventud



VO. SO.:
 Nombre: C. María Daniela Cruz Ruiz Rojas
 Cargo: Director de Atención a la Juventud





PRM-08b FICHA TÉCNICA DE SEGUIMIENTO DE INDICADORES 2023 DE GESTIÓN O ESTRATÉGICO

LÍNEA DE TRANSVERSAL: Pilar 1: Social

TEMA DE DESARROLLO: Desarrollo humano incluyente, sin discriminación y libre de violencia

PROGRAMA PRESUPUESTARIO: 07050200N0128 Oportunidades para las jóvenes

PROYECTO: 07050200B0302 Bienestar y orientación juvenil. Promoción del desarrollo integral del adolescente. Ejes/Obj:
07050200B0303 Juvenil. Asistencia social a la juventud.

OBJETIVO DE PROGRAMA PRESUPUESTARIO: Conducir acciones que se orienten a brindar más y mejorar oportunidades a las jóvenes que les permitan alcanzar su desarrollo físico, mental, educación, que les permita incorporarse a la sociedad de manera productiva.

DEPENDENCIA GENERAL: 001. Desarrollo Social

DEPENDENCIA MUNICIPAL: 149. Atención de Atención a la Juventud (Atención a la Juventud)

ESTRUCTURA DEL INDICADOR: Porcentaje de la población juvenil que es beneficiada con programas de asistencia social.

NOMBRE DEL INDICADOR: Población juvenil beneficiada con programas de asistencia social / Población juvenil del municipio * 100

FÓRMULA DE CÁLCULO:

INTERPRETACIÓN: Porcentaje de beneficio por de la población juvenil atendida a través de programas de asistencia social.

DIMENSIÓN QUE ATIENDE: Eficiencia FRECUENCIA DE MEDICIÓN: Anual Estratégico

DESCRIPCIÓN DEL FACTOR DE COMPARACIÓN: Los jóvenes del municipio tienen acceso a los programas de desarrollo y bienestar social que promuevan la integración con igualdad y equidad a las condiciones económicas y sociales del municipio.

ÁMBITO GEOGRÁFICO: Todo el Municipio

COBERTURA:

LÍNEA BASE:

COMPORTAMIENTO DE LAS VARIABLES DURANTE EL "TERCER" TRIMESTRE

VARIABLE	UNIDAD DE MEDIDA	OPINIÓN	META ANUAL	AVANCE TRIMESTRAL				AVANCE ACUMULADO			
				PROG.	%	ALCAN.	%	PROG.	%	ALCAN.	%
P...B.P.e.S. Población Juvenil beneficiada con programas de asistencia social	Población	Demanda	400	0	0%	0	0%	0	0%	0	0%
P...M. Población Juvenil del municipio	Población	Demanda	400	0	0%	0	0%	0	0%	0	0%

COMPORTAMIENTO DEL INDICADOR

DESCRIPCIÓN DE LA META ANUAL:

Las jóvenes del municipio tienen acceso a los programas de desarrollo y bienestar social que promuevan la integración con igualdad y equidad a las condiciones económicas y sociales del municipio.

META ANUAL	TERCER TRIMESTRE							
	AVANCE TRIMESTRAL				AVANCE ACUMULADO			
	PROG.	ALC.	EF %	SEMAFORO	PROG.	ALC.	EF %	SEMAFORO
400	0	0	0%		0	0	0%	
400	0	0	0%		0	0	0%	

DESCRIPCIÓN DE RESULTADOS Y JUSTIFICACIÓN EN CASO DE VARIACIÓN SUPERIOR + 10 POR CIENTO RESPECTO A LO PROGRAMADO

EVALUACIÓN DEL INDICADOR

No se alcanzó meta para el tercer trimestre

DEPENDENCIA GENERAL O ALIADA: 001 Desarrollo Social

ELABORÓ:

Nombre: C. María Guadalupe Guzmán López

Cargo: Directora de Planeación y Asesoría



AYUNTAMIENTO DE LA PAZ 2023 - 2024

Nombre: C. María Guadalupe Guzmán López

Cargo: Directora de Planeación y Asesoría



PBRM-086 FICHA TÉCNICA DE SEGUIMIENTO DE INDICADORES 2023 DE GESTIÓN O ESTRATÉGICO

PILAR / EJE TRANSVERSAL: Pilar 1: Social

TEMA DE DESARROLLO: Decremento de la mortalidad infantil, en 0-5 años de edad y fomento de la lactancia

PROGRAMA PRESUPUESTARIO: 0298080800123 Oportunidades laborales juveniles
0298080800102

PROYECTO: 029808080103 Bienestar y orientación juvenil. Promoción del desarrollo integral del adolescente.
029808080201 Expresión juvenil. Asistencia social a la juventud.
029808080202

OBJETIVO DEL PROGRAMA PRESUPUESTARIO: Contiene acciones que se orientan a brindar más y mejores oportunidades a los jóvenes que les permitan alcanzar su desarrollo físico - mental adecuado, que les permita incorporarse a la sociedad de manera productiva.

DEPENDENCIA GENERAL: 03 Desarrollo Social

DEPENDENCIA AUXILIAR: 043 Dirección de Atención a la Juventud (Atención a la Juventud)

ESTRUCTURA DEL INDICADOR: Porcentaje de actividades enfocadas a la prevención de adicciones realizadas.

NOMBRE DEL INDICADOR: Actividades enfocadas a la prevención de adicciones realizadas/Actividades enfocadas a la prevención de adicciones programadas *100

FÓRMULA DE CÁLCULO: Índice de beneficiarios de las actividades enfocadas a la prevención de adicciones.

INTERPRETACIÓN: Índice de beneficiarios de las actividades enfocadas a la prevención de adicciones.

DIMENSIÓN QUE ATIENDE: Tecnicismo

DESCRIPCIÓN DEL FACTOR DE COMPARACIÓN: 1. Actividades orientadas a la prevención de adicciones realizadas.

ÁMBITO GEOGRÁFICO: Todo el Municipio

FRECUENCIA DE MEDICIÓN: Semestral Quincenal

EDIFICATORIA:

LÍNEA BASE:

COMPORTAMIENTO DE LAS VARIABLES DURANTE EL "TERCER" TRIMESTRE

VARIABLE	UNIDAD DE MEDIDA	OPERACIÓN	META ANUAL	AVANCE TRIMESTRAL				AVANCE ACUMULADO			
				PROG.	%	ALCAN.	%	PROG.	%	ALCAN.	%
ACTIVARE. Actividades enfocadas a la prevención de adicciones realizadas	Personas	Suma de	400	0	0%	0	0%	200	50%	0	0%
ACTIVARE. Actividades enfocadas a la prevención de adicciones programadas	Personas	Suma de	400	0	0%	0	0%	200	50%	0	0%

COMPORTAMIENTO DEL INDICADOR

DESCRIPCIÓN DE LA META ANUAL:

1. Actividades orientadas a la prevención de adicciones realizadas.

META ANUAL	TERCER TRIMESTRE				AVANCE ACUMULADO			
	PROG.	ALC.	SE %	SEÑALADO	PROG.	ALC.	SE %	SEÑALADO
400	0	0	0%	Rojo	200	0	0%	Rojo
400	0	0	0%	Rojo	200	0	0%	Rojo

DESCRIPCIÓN DE RESULTADOS Y JUSTIFICACIÓN EN CASO DE VARIACIÓN SUPERIOR + 10 POR CIENTO RESPECTO A LO PROGRAMADO

EVALUACIÓN DEL INDICADOR

No se programó meta para el tercer trimestre

DEPENDENCIA GENERAL O AUXILIAR: 03 Desarrollo Social

OPORTE

Nombre: C. Mario Domínguez Cruzatón Rojas

Cargo: Director de Atención a la Juventud

Firma



VS. BC.

AYUNTAMIENTO DE LA PAZ

Nombre: C. Mario Domínguez Cruzatón Rojas

Cargo: Director de Atención a la Juventud

Firma

SECRETARÍA DE ADMINISTRACIÓN Y FINANZAS DEL AYUNTAMIENTO DE LA PAZ



P5RM-08b FICHA TÉCNICA DE SEGUIMIENTO DE INDICADORES 2023 DE GESTIÓN O ESTRATÉGICO

FILAR / LÍNEA TRANSVERSAL: Plan 1. SoDa

TEMA DE DESARROLLO: Desarrollo Humano Inclusivo, sin discriminación y libre de violencia

PROGRAMA PRESUPUESTARIO: 02060906N00223 Oportunidades para los Jóvenes

PROYECTO: 02060906N002 02060906N003 02060906N004 02060906N005 Bienestar y orientación juvenil, Asistencia social a la juventud, Promoción del desarrollo integral del adolescente, Expresión juvenil.

OBJETIVO DEL PROGRAMA PRESUPUESTARIO: Contar con acciones que se orienten a brindar más y mejores oportunidades a los jóvenes que les permitan alcanzar su desarrollo físico - mental, intelectual, que les permita integrarse a la sociedad de manera productiva.

DEPENDENCIA GENERAL: IM Desarrollo SoDa

DEPENDENCIA AUXILIAR: 343 Dirección de Desarrollo Juvenil (Asesoría a la Juventud)

ESTRUCTURA DEL INDICADOR:

NOMBRE DEL INDICADOR: Participación de concursos para los jóvenes realizados.

FORMULA DE CÁLCULO: [Concursos para los jóvenes realizados/Concursos para los jóvenes programados] * 100

INTERPRETACIÓN: Comparación de concursos para los jóvenes realizados.

DIMENSIÓN QUE ATIENDE: Económica

DESCRIPCIÓN DEL FACTOR DE COMPARACIÓN: 2. Concursos para estimular la participación social de los jóvenes realizados.

AMBITO GEOGRÁFICO: Todo el Municipio.

COBERTURA:

LÍNEA BASE:

FRECUENCIA DE MEDICIÓN: Semestra Gestión

COMPORTAMIENTO DE LAS VARIABLES DURANTE EL "TERCER" TRIMESTRE

VARIABLE	UNIDAD DE MEDIDA	DEFINICIÓN	META ANUAL	AVANCE TRIMESTRAL				AVANCE ACUMULADO			
				PROG.	%	ALCAN.	%	PROG.	%	ALCAN.	%
C. RE. Concursos para los jóvenes realizados	Concursos	Semestra	2	0	0%	0	0%	0	0%	0	0%
C. PR. Concursos para los jóvenes programados	Concursos	Semestra	2	0	0%	0	0%	0	0%	0	0%

COMPORTAMIENTO DEL INDICADOR

DESCRIPCIÓN DE LA META ANUAL:

2. Concursos para estimular la participación social de los jóvenes realizados

META ANUAL	TERCER TRIMESTRE				AVANCE ACUMULADO			
	AVANCE TRIMESTRAL			SEMAFORO	AVANCE ACUMULADO			SEMAFORO
	PROG.	ALC.	EF %		PROG.	ALC.	EF %	
2	0	0	0%	1	0	0%	ROJO	
2	0	0	0%	1	0	0%	ROJO	

DESCRIPCIÓN DE RESULTADOS Y JUSTIFICACIÓN EN CASO DE VARIACIÓN SUPERIOR + - 10 POR CIENTO RESPECTO A LO PROGRAMADO

EVALUACIÓN DEL INDICADOR

No se programó meta para el tercer trimestre

DEPENDENCIA GENERAL O AUXILIAR: IM Desarrollo SoDa

ELABORÓ

Nombre: C. Mario Domínguez Córdova Flores

Cargo: Director de Asesoría a la Juventud

Firma



Nombre:

C. Mario Domínguez Córdova Flores

Cargo:

Director de Asesoría a la Juventud

Firma



PbRM-06b FICHA TÉCNICA DE SEGUIMIENTO DE INDICADORES 2023 DE GESTIÓN O ESTRATÉGICO

PLAN (EJE TRANSVERSAL): Plan 1: Social
TITULO DE DESARROLLO: Ocaso a la infancia e infancia, sin discriminación y libre de violencia
PROGRAMA PRESUPUESTARIO: 0296060600323 Operatividad para los jóvenes
PROYECTO: 0206060600102 Bienestar y orientación juvenil. Promoción del desarrollo integral del adolescente. Expresión
 0206060600103 Asistencia social a la juventud.
 0206060600201
 020606060202

OBJETIVO DEL PROGRAMA PRESUPUESTARIO: Continuar acciones que se orienten a brindar más y mejores oportunidades a los jóvenes que les permitan alcanzar su desarrollo físico - mental adecuado, que les permita incorporarse a la sociedad de manera productiva.

DEPENDENCIA GENERAL: 101 Desarrollo Social
DEPENDENCIA AUXILIAR: 143 Dirección de Atención a la Juventud (Atención a la juventud)

ESTRUCTURA DEL INDICADOR

NOMBRE DEL INDICADOR: Porcentaje de apoyos a proyectos de jóvenes emprendedores otorgados.
FORMULA DE CÁLCULO: (Apoyos a proyectos de jóvenes emprendedores otorgados / Apoyos a proyectos de jóvenes emprendedores programados) * 100
INTERPRETACIÓN: Padrón de beneficiarios de apoyos a proyectos de jóvenes emprendedores.
DIMENSIÓN QUE ATIENDE: Económica
DESCRIPCIÓN DEL FACTOR DE COMPARACIÓN: 3. Apoyos bajo la modalidad de joven emprendedor otorgados.
ÁMBITO GEOGRÁFICO: Todo el Municipio.
COBERTURA:
LÍNEA BASE:

FRECUENCIA DE MEDICIÓN: Semestral Gestión

COMPORTAMIENTO DE LAS VARIABLES DURANTE EL "TERCER" TRIMESTRE

VARIABLE	UNIDAD DE MEDIDA	OPERACIÓN	META ANUAL	AVANCE TRIMESTRAL				AVANCE ACUMULADO			
				PROG.	%	ALCAN.	%	PROG.	%	ALCAN.	%
A.P.O. Apoyos a proyectos de jóvenes emprendedores otorgados	Trimestre	Suma	400	0	0%	0	0%	0%	0%	0	0%
A.P.O.E.P.O. Apoyos a proyectos de jóvenes emprendedores programados	Trimestre	Suma	400	0	0%	0	0%	0%	0%	0	0%

COMPORTAMIENTO DEL INDICADOR

DESCRIPCIÓN DE LA META ANUAL:

3. Apoyos bajo la modalidad de joven emprendedor otorgados.

META ANUAL	TERCER TRIMESTRE							
	AVANCE TRIMESTRAL				AVANCE ACUMULADO			
	PROG.	ALC.	EP %	SEMAFORO	PROG.	ALC.	SE %	SEMAFORO
400	0	0	0%	ROJO	0	0	0%	ROJO
400	0	0	0%	ROJO	0	0	0%	ROJO

DESCRIPCIÓN DE RESULTADOS Y JUSTIFICACIÓN EN CASO DE VARIACIÓN SUPERIOR A +10 POR CIENTO RESPECTO A LO PROGRAMADO

EVALUACIÓN DEL INDICADOR

No se programo meta para el tercer trimestre

DEPENDENCIA GENERAL O AUXILIAR: 101 Desarrollo Social

ELABORÓ:
 Nombre: C. María Concepción Gómez Rodríguez
 Cargo: Encargada de Atención a la Juventud



VO. BO.:
 Nombre: C. María Concepción Gómez Rodríguez
 Cargo: Encargada de Atención a la Juventud
 SISTEMA DE PRESUPUESTO Y ANEXO DE RESULTADOS FINANCIEROS





PbRM-08b FICHA TÉCNICA DE SEGUIMIENTO DE INDICADORES 2023 DE GESTIÓN O ESTRATÉGICO

PLAZA/EBE TRANSVERSAL: Pilar Social

TEMA DE DESARROLLO: Desarrollo humano inclusivo, sin discriminación y libre de violencia

PROGRAMA PRESUPUESTARIO: 02060806N0425 Oportunidades para las jóvenes
020608060102

PROYECTO: 020608060102 Bienestar y orientación juvenil. Promoción del desarrollo integral del adolescente. Ejecución Juvenil.
020608060203 Asistencia social a la juventud
020608060202

OBJETIVO DEL PROGRAMA PRESUPUESTARIO: Contiene acciones que se orientan a brindar más y mejores oportunidades a los jóvenes que les permitan alcanzar su desarrollo físico-mental adecuado, que les permita pertenecer a la sociedad de manera productiva.

DEPENDENCIA GENERAL: 001 Desarrollo Social

DEPENDENCIA AUXILIAR: 103 Dirección de Atención a Jóvenes e Atención a la Juventud

ESTRUCTURA DEL INDICADOR:

NOMBRE DEL INDICADOR: Porcentaje de espacios para el esparcimiento y deportivos rehabilitados

FÓRMULA DE CÁLCULO: $(\text{Espacios para el esparcimiento y deportivos rehabilitados} / \text{Espacios para el esparcimiento y deportivos concorridos}) * 100$

INTERPRETACIÓN: Expedientes Técnicos de espacios para el esparcimiento y deportivos rehabilitados.

DIMENSION QUE ATIENDE: Económico

FRECUENCIA DE MEDICIÓN: Semestral Gestión

DESCRIPCIÓN DEL FACTOR DE COMPARACIÓN: 4. Espacios para el esparcimiento y deportivos rehabilitados

ÁMBITO GEOGRÁFICO: Todo el Municipio

COBERTURA:

LÍNEA BASE:

COMPORTAMIENTO DE LAS VARIABLES DURANTE EL "TERCER" TRIMESTRE

VARIABLE	UNIDAD DE MEDIDA	OPERACIÓN	META ANUAL	AVANCE TRIMESTRAL				AVANCE ACUMULADO			
				PROG.	%	ALCAN.	%	PROG.	%	ALCAN.	%
E.E.D.R. Espacios para el esparcimiento y deportivos rehabilitados	Espacios	Sumado	4	0	0%	0	0%	2	50%	0	0%
T.T.D.C. Espacios para el esparcimiento y deportivos concorridos	Espacios	Sumado	4	0	0%	0	0%	0	0%	0	0%

COMPORTAMIENTO DEL INDICADOR

DESCRIPCIÓN DE LA META ANUAL:

4. Espacios para el esparcimiento y deportivos rehabilitados

META ANUAL	TERCER TRIMESTRE								
	AVANCE TRIMESTRAL				SEMAFORO	AVANCE ACUMULADO			
	PROG.	ALC.	EF. %	SEMAFORO		PROG.	ALC.	EF. %	SEMAFORO
4	0	0	0%	R	0	0	0%	R	
4	0	0	0%	R	0	0	0%	R	

DESCRIPCIÓN DE RESULTADOS Y JUSTIFICACIÓN EN CASO DE VARIACIÓN SUPERIOR +10 POR CIENTO RESPECTO A LO PROGRAMADO

EVALUACIÓN DEL INDICADOR

No se programó meta para el tercer trimestre.

DEPENDENCIA ORIGINAL O AUXILIAR: 001 Desarrollo Social

NO. ED. E-49390

Nombre: Sr. Mario Domínguez Cárdenas Rojas
Cargo: Director de Atención a la Juventud
Firma:



NO. ED.

Nombre: Sr. Marco Domingo Ceballos Rojas
Cargo: Director de Atención a la Juventud
Firma:

SISTEMA DE MEDICIÓN Y SEGUIMIENTO DE INDICADORES MUNICIPAL





PBRM-08b FICHA TÉCNICA DE SEGUIMIENTO DE INDICADORES 2023 DE GESTIÓN O ESTRATÉGICO

PILAR (E)E TRANSVERSAL: Pilar II: Social
TEMA DE DESARROLLO: Desarrollo humano incluyente, sin discriminación y libre de violencia
PROGRAMA PRESUPUESTARIO: 02060806A0023 Oportunidades para los jóvenes
PROYECTO: 02060806A0107 Promoción del desarrollo integral del adolescente.
 03060806A0108 Bienestar y orientación juvenil. Asistencia social a la juventud.
 03060806A0201 Juvenil.
 03060806A0202

OBJETIVO DEL PROGRAMA PRESUPUESTARIO: Garantizar acciones que se orienten a brindar más y mejores oportunidades a los jóvenes que les permitan alcanzar su desarrollo físico-mental adecuada, que les permita incorporarse a la sociedad de manera productiva.

DEPENDENCIA GENERAL: 01: Desarrollo Social
DEPENDENCIA AUXILIAR: 148 Dirección de Atención a Juvenil (Atención a la juventud)

ESTRUCTURA DEL INDICADOR

NOMBRE DEL INDICADOR: Porcentaje de cumplimiento en la emisión de convocatorias para otorgar becas.
FORMULA DE CÁLCULO: (Número de convocatorias para otorgar becas publicadas / Total de convocatorias para otorgar becas programadas) * 100

INTERPRETACIÓN: Convocatorias publicadas y divulgadas para otorgar becas.

DIMENSIÓN QUE ATIENDE: Calidad **FRECUENCIA DE MEDICIÓN:** Trimestral Sector

DESCRIPCIÓN DEL FACTOR DE COMPARACIÓN: 1.1. Emisión de convocatorias de becas.

ÁMBITO GEOGRÁFICO: Todo el Municipio

OBJETIVOS:

LÍNEA BASE

COMPORTAMIENTO DE LAS VARIABLES DURANTE EL "TERCER" TRIMESTRE

VARIABLE	UNIDAD DE MEDIDA	OPERACIÓN	META ANUAL	AVANCE TRIMESTRAL				AVANCE ACUMULADO			
				PROG.	%	ALCAN.	%	PROG.	%	ALCAN.	%
E.L.O.B.-A. Número de convocatorias para otorgar becas públicas	Convocatorias	Emisión	4	1	25%	0	0%	1	25%	1	25%
T.O.O.B.P.R.C. Total de convocatorias para otorgar becas programadas	Convocatorias	Emisión	4	1	25%	0	0%	1	25%	1	25%

COMPORTAMIENTO DEL INDICADOR

DESCRIPCIÓN DE LA META ANUAL:

1.1. Emisión de convocatorias de becas.

META ANUAL	TERCER TRIMESTRE									
	AVANCE TRIMESTRAL					AVANCE ACUMULADO				
	PROG.	ALC.	EF %	SEMAFORO	PROG.	ALC.	EF %	SEMAFORO		
4	1	0	0%	Rojo	1	1	25%	Rojo		
4	1	0	0%	Rojo	1	1	25%	Rojo		

DESCRIPCIÓN DE RESULTADOS Y JUSTIFICACIÓN EN CASO DE VARIACIÓN SUPERIOR + - 30 POR CIENTO RESPECTO A LO PROGRAMADO

EVALUACIÓN DEL INDICADOR

No se alcanzó meta del tercer trimestre

DEPENDENCIA GENERAL O AUXILIAR: 01: Desarrollo Social

ELABORO
 Nombre: Sr. Mario Domingo Ochoa de la Torre
 Cargo: Director de Atención a la Juventud

RECIBIÓ
 Nombre: Sr. Mario Domingo Ochoa de la Torre
 Cargo: Director de Atención a la Juventud
 SISTEMA DE PRESUPUESTO Y MANEJO DE RESULTADOS MUNICIPALES



PbRM-08b FICHA TÉCNICA DE SEGUIMIENTO DE INDICADORES 2023 DE GESTIÓN O ESTRATÉGICO

PILAR /EJE TRANSVERSAL: Pilar 1: Social
TEMA DE DESARROLLO: Ocaso de la infancia en México, sin discriminación y libre de violencia
PROGRAMA PRESUPUESTARIO: 02060806N0223 Comunidades para los jóvenes
 02060806E0102 Promoción del desarrollo integral de los adolescentes. **Expresión Juvenil.**
PROYECTO: 02060806E0103 Bienestar y orientación juvenil.
 02060806E0201 Asistencia social a la juventud.
 02060806E0202

OBJETIVO DEL PROGRAMA PRESUPUESTARIO: Contiene acciones que se orientan a otorgar más y mejores oportunidades a los jóvenes que les permitan alcanzar su desarrollo físico, mental adecuado, que les permita incorporarse a la sociedad de manera productiva.

DEPENDENCIA GENERAL: 01 Desarrollo Social
DEPENDENCIA AUXILIAR: 01.03 Atención a la Juventud (Atención a la Juventud)

ESTRUCTURA DEL INDICADOR

NOMBRE DEL INDICADOR: Porcentaje de solicitudes beneficiadas con becas.
FÓRMULA DE CÁLCULO: (Número de solicitudes beneficiadas con beca / total de solicitudes de beca recibidas) * 100

INTERPRETACIÓN: Porcentaje de beneficiados con becas.
DIMENSIÓN QUE ATIENDE: Económico
DESCRIPCIÓN DEL FACTOR DE COMPARACIÓN: 1.2. Selección de solicitudes de becas.
FRECUENCIA DE MEDICIÓN: Trimestral Gestión
ÁMBITO GEOGRÁFICO: Local Municipal
COBERTURA:
LÍNEA BASE:

COMPORTAMIENTO DE LAS VARIABLES DURANTE EL "TERCER" TRIMESTRE

VARIABLE	UNIDAD DE MEDIDA	OPERACIÓN	META ANUAL	AVANCE TRIMESTRAL				AVANCE ACUMULADO			
				PROG.	%	ALCAN.	%	PROG.	%	ALCAN.	%
N.S.B.E. Número de solicitudes beneficiadas con becas	Solicitudes	Suma	100	25	25%	0	0%	50	50%	25	25%
T.S.S.R. Total de solicitudes de becas recibidas	Solicitudes	Suma	100	25	25%	0	0%	10	10%	75	75%

COMPORTAMIENTO DEL INDICADOR

DESCRIPCIÓN DE LA META ANUAL:

1.2. Selección de solicitudes de becas.

META ANUAL	TERCER TRIMESTRE							
	AVANCE TRIMESTRAL		AVANCE ACUMULADO					
	PROG.	ALC.	EF. %	SEMAFORO	PROG.	ALC.	EF. %	SEMAFORO
100	25	0	0%	Rojo	50	25	50%	Rojo
100	25	0	0%	Rojo	75	25	50%	Rojo

DESCRIPCIÓN DE RESULTADOS Y JUSTIFICACIÓN EN CASO DE VARIACIÓN SUPERIOR A -10 POR CIENTO RESPECTO A LO PROGRAMADO

EVALUACIÓN DEL INDICADOR

No se alcanzó la meta del tercer trimestre.

DEPENDENCIA GENERAL O AUXILIAR: 01 Desarrollo Social

ELABORO
 Nombre: C. María Dora Ege Cruz Flores Rojas
 Cargo: Director de Atención a la Juventud
 Firma: _____



RECIBO
 Nombre: C. María Dora Ege Cruz Flores Rojas
 Cargo: Director de Atención a la Juventud
 Firma: _____
 SISTEMA DE PRESUPUESTO BASADO EN RESULTADOS MUNICIPALES





PMRM-08b FICHA TÉCNICA DE SEGUIMIENTO DE INDICADORES 2023 DE GESTIÓN O ESTRATÉGICO

PLAN / EJE TRANSVERSAL: Pilar 1: Social

TEMA DE DESARROLLO: Desarrollo humano incluyente, sin discriminación y libre de violencia

PROGRAMA PRESUPUESTARIO: 0006050400233 - Comunidades rurales jóvenes

PROYECTO: 025000002100 - Bienestar y orientación Juvenil, 0250000021005 - Expresión Juvenil, 020000002001 - Promoción del desarrollo integral del adolescente, 020000002002 - Asistencia social a la juventud.

OBJETIVO DEL PROGRAMA PRESUPUESTARIO: Cumplir acciones que se orientan a brindar más y mejores oportunidades a las jóvenes que les permitan alcanzar su desarrollo físico - mental adecuado, que les permita incorporarse a la sociedad de manera productiva

DEPENDENCIA GENERAL: 001 Desarrollo Social

DEPENDENCIA AUXILIAR: 048 Dirección de Atención a la Juventud (Atención a la Juventud)

ESTRUCTURA DEL INDICADOR: Porcentaje de recursos otorgados mediante estímulos

NOMBRE DEL INDICADOR: (Monto total de recursos otorgados mediante estímulos / Total de recursos programados otorgados mediante estímulos) * 100

FORMULA DE CÁLCULO: (Monto total de recursos otorgados mediante estímulos / Total de recursos programados otorgados mediante estímulos) * 100

INTERPRETACIÓN: Padrón de bonificaciones mediante estímulos Económicos.

DIMENSIÓN QUE ATIENDE: Calidad

FRECUENCIA DE MEDICIÓN: Trimestral División

DESCRIPCIÓN DEL FACTOR DE COMPARACIÓN: I.S. Emisión de los estímulos económicos

ÁMBITO GEOGRÁFICO: Total e Municipio

COBERTURA:

LÍNEA BASE:

COMPORTAMIENTO DE LAS VARIABLES DURANTE EL 'TERCER' TRIMESTRE

VARIABLE	UNIDAD DE MEDIDA	OPERACIÓN	META ANUAL	AVANCE TRIMESTRAL				AVANCE ACUMULADO			
				PROG.	%	ALCAN.	%	PROG.	%	ALCAN.	%
M.T. I.S. Municipal de recursos otorgados mediante estímulos	Estímulos	Suma	10	0	0%	0	0%	0	0%	0	0%
E.I.P.D.M.E.T. de recursos programados otorgados mediante estímulos	Estímulos	Suma	10	0	0%	0	0%	0	0%	0	0%

COMPORTAMIENTO DEL INDICADOR

DESCRIPCIÓN DE LA META ANUAL:

I.S. Emisión de los estímulos económicos.

META ANUAL	TERCER TRIMESTRE							
	AVANCE TRIMESTRAL				AVANCE ACUMULADO			
	PROG.	ALC.	EF. %	MUNICIPIO	PROG.	ALC.	EF. %	SEMÁFORO
10	0	0	0%		0	0	0%	
10	0	0	0%		0	0	0%	

DESCRIPCIÓN DE RESULTADOS Y JUSTIFICACION EN CASO DE VARIACION SUPERIOR + - 10 POR CIENTO RESPECTO A LO PROGRAMADO

EVALUACIÓN DEL INDICADOR

No se programó meta para el tercer trimestre

DEPENDENCIA GENERAL O AUXILIAR: 001 Desarrollo Social

E. ABORO

Nombre: E. Mario Domínguez Cruzatán Rojas

Cargo: Director de Atención a la Juventud

Firma:



YO. BC.

Nombre: O. Vera Cárdenas Dávalos Rojas

Cargo: Director de Atención a la Juventud

Firma:





PdRM-08h FICHA TÉCNICA DE SEGUIMIENTO DE INDICADORES 2023 DE GESTIÓN O ESTRATÉGICO

PILAR / EJE TRANSVERSAL: Pilar 1: Social
TEMA DE DESARROLLO: Desarrollo humano (Inclusión, sin discriminación y libre de violencia)
PROGRAMA PRESUPUESTARIO: 02050606H0003 Operaciones para jóvenes
PROYECTO: 020606050102 Bienestar y orientación juvenil
 020606050103 Expresión juvenil
 020606060201 Promoción del desarrollo integral del adolescente
 020606060202 Asistencia social a la juventud

OBJETIVO DEL PROGRAMA PRESUPUESTARIO: Continuar acciones que se orientan a brindar más y mejores oportunidades a los jóvenes que les permitan alcanzar su desarrollo físico-mental adecuado, que les permita incorporarse a la sociedad de manera productiva.

DEPENDENCIA GENERAL: 03 Desarrollo Social
DEPENDENCIA AUXILIAR: 042 Dirección de Atención a la Juventud (Mención a la juventud)

ESTRUCTURA DEL INDICADOR

NOMBRE DEL INDICADOR: Porcentaje de actividades de orientación vocacional realizadas.
FORMULA DE CÁLCULO: (Actividades de orientación vocacional realizadas/Actividades de orientación vocacional programadas) * 100

INTERPRETACIÓN: Índice de beneficiarios con orientación vocacional.

DIMENSIÓN QUE ATIENDE: Económico **FRECUENCIA DE MEDICIÓN:** Trimestral Gestión

DESCRIPCIÓN DEL FACTOR DE COMPARACIÓN: 2.1. Desarrollo de actividades de orientación vocacional y proyecto de vida

ÁMBITO GEOGRÁFICO: Todo el Municipio

COBERTURA:

LÍNEA BASE:

COMPORTAMIENTO DE LAS VARIABLES DURANTE EL "TERCER" TRIMESTRE

VARIABLE	UNIDAD DE MEDIDA	OPERACIÓN	META ANUAL	AVANCE TRIMESTRAL				AVANCE ACUMULADO			
				PROG.	%	ALCAN.	%	PROG.	%	ALCAN.	%
A.O.V.C. Actividades de orientación vocacional realizadas	Realización	Suma	400	200	25%	0	0%	300	75%	300	31%
A.O.V.P. Actividades de orientación vocacional programadas	Población	Suma	400	100	25%	0	0%	300	75%	300	31%

COMPORTAMIENTO DEL INDICADOR

DESCRIPCIÓN DE LA META ANUAL:

2.1. Desarrollar de actividades de orientación vocacional y proyecto de vida

META ANUAL	TERCER TRIMESTRE							
	AVANCE TRIMESTRAL				SEMAFORO	AVANCE ACUMULADO		
	PROG	ALC	EF %	SEMAFORO		PROG	ALC	EF %
400	100	0	0%	Rojo	300	100	50%	Rojo
400	100	0	0%	Rojo	300	100	50%	Rojo

DESCRIPCIÓN DE RESULTADOS Y JUSTIFICACIÓN EN CASO DE VARIACIÓN SUPERIOR + - 10 POR CIENTO RESPECTO A LO PROGRAMADO

EVALUACIÓN DEL INDICADOR

Ya se alcanzó meta del tercer trimestre

DEPENDENCIA GENERAL O AUXILIAR: 03 Desarrollo Social

ELABORÓ:
 Nombre: C. María Consuelo Urbán Ruiz
 Cargo: Encargada de Atención a la Juventud



VD. EO:
 Nombre: C. María Consuelo Urbán Ruiz
 Cargo: Encargada de Atención a la Juventud





PBRM-086 FICHA TÉCNICA DE SEGUIMIENTO DE INDICADORES 2023 DE GESTIÓN O ESTRATÉGICO

PILAR /EJE TRANSVERSAL: Plan 1: Social

TEMA DE DESARROLLO: Desarrollo humano incluyente, sin discriminación y libre de violencia

PROGRAMA PRESUPUESTARIO: 02060806140523 Oportunidades para los jóvenes

PROYECTO: 020609060102 Bienestar y orientación juvenil, 020609060103 Expresión juvenil, 520609060101 Promoción del desarrollo integral del adolescente, 020609060202 Asistencia social a la juventud.

OBJETIVO DEL PROGRAMA PRESUPUESTARIO: Contar con acciones que se orienten a brindar más y mejores oportunidades a los jóvenes que les permitan alcanzar su desarrollo físico-mental armonioso, que les permita incorporarse a la actividad de manera productiva.

DEPENDENCIA GENERAL: 01 Desarrollo social

DEPENDENCIA AUXILIAR: 05 Dirección de Atención a la Juventud (Atención a la Juventud)

ESTRUCTURA DEL INDICADOR:

NOMBRE DEL INDICADOR: Porcentaje de distinción de proyectos participantes en concursos.

FORMULA DE CÁLCULO: (Proyectos distinguidos en concursos distambudados / Proyectos participantes en concursos recibidos) * 100

INTERPRETACIÓN: Eficientes integrados de la distinción de proyectos

DIMENSIÓN QUE ATIENDE: Económico

FRECUENCIA DE MEDICIÓN: Trimestral Gestión

DESCRIPCIÓN DEL FACTOR DE COMPARACIÓN: 2.2. Análisis de proyectos participantes en concursos.

AMBITO GEOGRÁFICO: Todo el municipio

COBERTURA:

LÍNEA BASE:

COMPORTAMIENTO DE LAS VARIABLES DURANTE EL "TERCER" TRIMESTRE

VARIABLE	UNIDAD DE MEDIDA	OPERACIÓN	META ANUAL	AVANCE TRIMESTRAL				AVANCE ACUMULADO			
				PROG.	%	ALCAN.	%	PROG.	%	ALCAN.	%
P.A.C.B. Proyectos distinguidos en concursos distambudados	Proyectos	Sumado	1	1	100%	1	100%	1	100%	1	100%
P.A.C.B. Proyectos participantes en concursos recibidos	Proyectos	Sumado	2	1	50%	1	50%	2	100%	1	50%

COMPORTAMIENTO DEL INDICADOR

DESCRIPCIÓN DE LA META ANUAL:

2.2. Análisis de proyectos participantes en concursos.

META ANUAL	TERCER TRIMESTRE									
	AVANCE TRIMESTRAL				SEMAFORO	AVANCE ACUMULADO				SEMAFORO
	PROG.	ALC.	EF %	SEMAFORO		PROG.	ALC.	EF %	SEMAFORO	
1	1	0	0%	Verde	1	1	100%	Verde		
2	1	0	0%	Verde	2	1	50%	Verde		

DESCRIPCIÓN DE RESULTADOS Y JUSTIFICACIÓN EN CASO DE VARIACIÓN SUPERIOR + -10 POR CIENTO RESPECTO A LO PROGRAMADO

EVALUACIÓN DEL INDICADOR

No se alcanzó meta del tercer trimestre

DEPENDENCIA GENERAL O AUXILIAR: 05. Desarrollo Social

ELABORO

Nombre: Sr. María Dolores Cristóbal Rojas

Cargo: Director de Atención a la Juventud



VO. BO.

Nombre: Sr. Marco Cardozo Giliberto Rojas

Cargo: Director de Atención a la Juventud





PBRM-08b FICHA TÉCNICA DE SEGUIMIENTO DE INDICADORES 2023 DE GESTIÓN O ESTRATÉGICO

PILAR / OJE TRANSVERSAL: Pilar 1: Social

TEMA DE DESARROLLO: Desarrollo humano incluyente, sin discriminación y libre de violencia

PROGRAMA PRESUPUESTARIO: 02060606A0623 Oportunidades para los jóvenes

PROYECTO: 020606060102 Promoción del desarrollo integral del adolescente. Expresión
020606060103 Bienestar y orientación juvenil. Asistencia técnica a la juventud.
020606060104

OBJETIVO DEL PROGRAMA PRESUPUESTARIO: Contar con acciones que se orienten a brindar más y mejores oportunidades a los jóvenes que les permitan alcanzar su desarrollo físico - mental adecuado, que les permita incorporarse a la sociedad de manera productiva.

DEPENDENCIA GENERAL: 01 Desarrollo Social

DEPENDENCIA AUXILIAR: 143 Dirección de Atención a la Juventud (Atención a la Juventud)

ESTRUCTURA DEL INDICADOR

NOMBRE DEL INDICADOR: Porcentaje de jóvenes participantes en concursos beneficiados con estímulos.

FÓRMULA DE CÁLCULO: (Jóvenes participantes en concursos que reciben estímulos / jóvenes participantes en concursos) * 100

INTERPRETACIÓN: Padrón de beneficiarios con estímulos.

DIMENSIÓN QUE ATIENDE: Educación **FRECUENCIA DE MEDICIÓN:** Trimestral Gestión

DESCRIPCIÓN DEL FACTOR DE COMPARACIÓN: 1.3. Emisión de Resultados de jóvenes participantes en concursos beneficiados con estímulos.

ÁMBITO GEOGRÁFICO: Todo el Municipio.

COBERTURA:

LÍNEA BASE:

COMPORTAMIENTO DE LAS VARIABLES DURANTE EL "TERCER" TRIMESTRE

VARIABLE	UNIDAD DE MEDIDA	OPERACIÓN	META ANUAL	AVANCE TRIMESTRAL				AVANCE ACUMULADO			
				PROG.	%	ALCAN.	%	PROG.	%	ALCAN.	%
J.P.C. jóvenes participantes en concursos que reciben estímulos	Estímulos	Suma	100	0	0%	0	0%	50	50%	0	0%
J.P.C. jóvenes participantes en concursos	Estímulos	Suma	100	0	0%	0	0%	50	50%	0	0%

COMPORTAMIENTO DEL INDICADOR

DESCRIPCIÓN DE LA META ANUAL:

1.3. Emisión de Resultados de jóvenes participantes en concursos beneficiados con estímulos.

META ANUAL	TERCER TRIMESTRE							
	AVANCE TRIMESTRAL				AVANCE ACUMULADO			
	PROG.	ALC.	EF %	SEMAFORO	PROG.	ALC.	EF %	SEMAFORO
100	0	0	0%	0	50	0	0%	0
100	0	0	0%	0	50	0	0%	0

DESCRIPCIÓN DE RESULTADOS Y JUSTIFICACIÓN EN CASO DE VARIACIÓN SUPERIOR > 10 POR CIENTO RESPECTO A LO PROGRAMADO

EVALUACIÓN DEL INDICADOR

No se programó meta del tercer trimestre

DEPENDENCIA GENERAL O AUXILIAR: 01 Desarrollo Social

ELABORÓ:

Nombre: C. Mario Domingo Gutiérrez Rojas
Cargo: Director de Atención a la Juventud



REVISÓ:

Nombre: C. Mario Domingo Gutiérrez Rojas
Cargo: Director de Atención a la Juventud





PdRM-08b FICHA TÉCNICA DE SEGUIMIENTO DE INDICADORES 2023 DE GESTIÓN O ESTRATÉGICO

PLAN JEFE TRANSVERSAL: Plan 11. Social.

TEMA DE DESARROLLO: Desarrollo humano incluyente, sin discriminación y libre de violencia.

PROGRAMA PRESUPUESTARIO: 02060806NAC729 Oportunidades para los jóvenes

PROYECTO: 020608060103 Bienestar y orientación juvenil. Promoción del desarrollo integral del adolescente.
020608060105 Asistencia social a la juventud.
020608060201
020608060202 Expresión

OBJETIVO DEL PROGRAMA PRESUPUESTARIO: Oportunidades que se orientan a brindar más y mejores oportunidades a los jóvenes que les permitan alcanzar su desarrollo físico - mental saludable, que les permita incorporarse a la sociedad de manera productiva.

DEPENDENCIA GENERAL: XI. Desarrollo Social

DEPENDENCIA AUXILIAR: 143 Dirección de Atención a la Juventud (Atención a la juventud)

NOMBRE DEL INDICADOR: ESTRUCTURA DEL INDICADOR
Porcentaje de convocatorias emitidas bajo la modalidad de joven emprendedor.

FORMULA DE CÁLCULO: (Número de convocatorias emitidas bajo la modalidad de joven emprendedor / Total de convocatorias bajo la modalidad de joven emprendedor programadas) * 100

INTERPRETACIÓN: Convocatorias publicadas y divulgadas bajo la modalidad de joven emprendedor.

DIMENSIÓN QUE ATIENDE: Emisión de

FRECUENCIA DE MEDICIÓN: Trimestral - Gestión.

DESCRIPCIÓN DEL FACTOR DE COMPARACIÓN: 3.1. Emisión de Convocatorias bajo la modalidad de joven emprendedor.

ÁMBITO GEOGRÁFICO: Todo el Municipio

COBERTURA:

LÍNEA BASE:

COMPORTAMIENTO DE LAS VARIABLES DURANTE EL "TERCER" TRIMESTRE

VARIABLE	UNIDAD DE MEDIDA	OPERACIÓN	META ANUAL	AVANCE TRIMESTRAL				AVANCE ACUMULADO			
				PROG.	%	ALCAN.	%	PROG.	%	ALCAN.	%
INDICADOR 1: Número de convocatorias emitidas bajo la modalidad de joven emprendedor	Convocatorias	Sumado	4	1	25%	0	0%	3	75%	1	25%
INDICADOR 2: Total de convocatorias bajo la modalidad de joven emprendedor programadas	Convocatorias	Sumado	4	4	100%	0	0%	4	100%	4	100%

COMPORTAMIENTO DEL INDICADOR

DESCRIPCIÓN DE LA META ANUAL:

3.1. Emisión de Convocatorias bajo la modalidad de joven emprendedor.

META ANUAL	TERCER TRIMESTRE									
	AVANCE TRIMESTRAL				SEMAFORO	AVANCE ACUMULADO		SEMAFORO		
	PROG.	ALC.	EF %	PROG.		ALC.				
4	1	0	25%	Rojo	3	1	75%	Rojo		
4	3	0	75%	Rojo	3	1	75%	Rojo		

DESCRIPCIÓN DE RESULTADOS Y JUSTIFICACIÓN EN CASO DE VARIACIÓN SUPERIOR A +/- 10 POR CIENTO RESPECTO A LO PROGRAMADO

EVALUACIÓN DEL INDICADOR

No se alcanza la meta en tercer trimestre

DEPENDENCIA GENERAL O AUXILIAR: 101 Desarrollo Social

ELABORÓ

Nombre: C. María Josefa Guadalupe Rojas

Cargo: Encargada de Atención a la Juventud

Firma:



RECIBO

AYUNTAMIENTO DE LA PAZ 2022 - 2024

Verificó: C. María Josefa Guadalupe Rojas

Firma:

CARGO DE VERIFICACIÓN: Encargada de Atención a la Juventud

SISTEMA DE SEGUIMIENTO Y EVALUACIÓN DEL PLAN DE DESARROLLO MUNICIPAL



P6RM-08b FICHA TÉCNICA DE SEGUIMIENTO DE INDICADORES 2023 DE GESTIÓN O ESTRATÉGICO

PILAR / EJE TRANSVERSAL:	Pilar 1: Social		
TEMA DE DESARROLLO:	Desarrollo humano incluyente, sin discriminación y libre de violencia		
PROGRAMA PRESUPUESTARIO:	02060806040623	Oportunidades para los jóvenes	
	020608060102		Promoción del desarrollo integral del adolescente.
	020608060103	Bienestar y orientación juvenil.	Asistencia social a la juventud.
PROYECTO:	020608060201	Juvenil.	Expresión
	020608060202		

OBJETIVO DEL PROGRAMA PRESUPUESTARIO: Contiene acciones que se orientan a brindar más y mejores oportunidades a los jóvenes que les permitan alcanzar su desarrollo físico - mental adecuado, que les permita incorporarse a la sociedad de una manera productiva.

DEPENDENCIA GENERAL: 41. Desarrollo Social
DEPENDENCIA AUXILIAR: 343 Dirección de Atención a Juventud y Atención a la Vejez

ESTRUCTURA DEL INDICADOR:

NOMBRE DEL INDICADOR: Porcentaje de estímulos gestionados que fueron entregados bajo la modalidad de joven emprendedor.
FORMULA DE CÁLCULO: (Número de estímulos gestionados que fueron entregados bajo la modalidad de joven emprendedor / Estímulos gestionados) * 100

INTERPRETACIÓN: Padrón de beneficiarias con estímulos bajo la modalidad de joven emprendedor.

DIMENSIÓN QUE ATIENDE: Localidades **FRECUENCIA DE MEDICIÓN:** Trimestral Gestión

DESCRIPCIÓN DEL FACTOR DE COMPARACIÓN: 3.2. Concentración de recursos a otorgar estímulos bajo la modalidad de joven emprendedor.

ÁMBITO GEOGRÁFICO: Todo el Municipio

COBERTURA:

LÍNEA BASE:

COMPORTAMIENTO DE LAS VARIABLES DURANTE EL "TERCER" TRIMESTRE

VARIABLE	UNIDAD DE MEDIDA	OPERACIÓN	META ANUAL	AVANCE TRIMESTRAL				AVANCE ACUMULADO			
				PROG.	%	ALCAN.	%	PROG.	%	ALCAN.	%
N.º de estímulos gestionados que fueron entregados bajo la modalidad de joven emprendedor	Estímulos	Sumado	400	00	2%	0	0%	250	70%	00	25%
020 Estímulos gestionados	Estímulos	Sumado	400	20	10%	0	0%	180	70%	20	10%

COMPORTAMIENTO DEL INDICADOR:

DESCRIPCIÓN DE LA META ANUAL:

3.2. Concentración de recursos a otorgar estímulos bajo la modalidad de joven emprendedor.

META ANUAL	TERCER TRIMESTRE							
	AVANCE TRIMESTRAL			AVANCE ACUMULADO				
	PROG.	ALC.	EF %	SEMAFORO	PROG.	ALC.	EF %	SEMAFORO
000	0	0	0%	Rojo	280	0	25%	Rojo
000	0	0	0%	Rojo	280	0	25%	Rojo

DESCRIPCIÓN DE RESULTADOS Y JUSTIFICACIÓN EN CASO DE VARIACIÓN SUPERIOR <-- 10 POR CIENTO RESPECTO A LO PROGRAMADO:

EVALUACIÓN DEL INDICADOR

No se alcanzó la meta del tercer trimestre

DEPENDENCIA GENERAL O AUXILIAR: 41. Desarrollo Social

ELABORO	
Nombre: C. Yaris Domínguez Córdova Rojas	
Cargo: Director de Atención a Juventud	Firma:



VC. BO.	
Nombre: C. Yaris Domínguez Córdova Rojas	
Cargo: Director de Atención a Juventud	Firma:
SISTEMA DE PRESUPUESTO BASEADO EN RESULTADOS MUNICIPAL	





PBRM-086 FICHA TÉCNICA DE SEGUIMIENTO DE INDICADORES 2023 DE GESTIÓN O ESTRATÉGICO

PLAN/ EJE TRANSVERSAL: Plan Social

TEMA DE DESARROLLO: Desarrollo humano incluyente, sin discriminación y libre de violencia

PROGRAMA PRESUPUESTARIO: 0306080602025 Oportunidades para los Jóvenes

PROYECTO: 030608060102 Bienestar y orientación juvenil. Promoción del desarrollo integral del adolescente.
020608060103 Expresión Juvenil. Asistencia social a la juventud.
020608060201
020608060202

OBJETIVO DEL PROGRAMA PRESUPUESTARIO: Contiene acciones que se orientan a brindar más y mejores oportunidades a los jóvenes que les permitan alcanzar su desarrollo físico - mental adecuado, que les permita incorporarse a la sociedad de manera productiva

DEPENDENCIA GENERAL: IDC Desarrollo Social

DEPENDENCIA AUXILIAR: 151 Dirección de Atención a la Juventud (Estándar de Ejecución)

ESTRUCTURA DEL INDICADOR:

NOMBRE DEL INDICADOR: Presentaje en la districción técnica de proyectos bajo la modalidad de joven emprendedor.

FÓRMULA DE CÁLCULO: (Proyectos bajo la modalidad de joven emprendedor sustanciados/Proyectos bajo la modalidad de joven emprendedor recibidos) *100

INTERPRETACIÓN: Expedientes de proyectos bajo la modalidad de joven emprendedor integrados.

DIMENSIÓN QUE ATIENDE: Económico

DESCRIPCIÓN DEL FACTOR DE COMPARACIÓN: 3.3, Recepción y districción de proyectos bajo la modalidad de joven emprendedor.

ÁMBITO GEOGRÁFICO: Todo el Municipio

COBERTURA:

LÍNEA BASE:

COMPORTAMIENTO DE LAS VARIABLES DURANTE EL "TERCER" TRIMESTRE

VARIABLE	UNIDAD DE MEDIDA	OPERACIÓN	META ANUAL	AVANCE TRIMESTRAL				AVANCE ACUMULADO			
				PROG.	%	ALCAN.	%	PROG.	%	ALCAN.	%
P.B.M.E. Proyectos bajo la modalidad de joven emprendedor	Proyectos	Suma	4	1	25%	0	0%	1	25%	1	25%
P.B.M.E.E. Proyectos bajo la modalidad de joven emprendedor recibidos	Proyectos	Suma	4	1	25%	0	0%	1	25%	1	25%

COMPORTAMIENTO DEL INDICADOR

DESCRIPCIÓN DE LA META ANUAL:

3.3, Recepción y districción de proyectos bajo la modalidad de joven emprendedor.

META ANUAL	TERCER TRIMESTRE							
	AVANCE TRIMESTRAL				AVANCE ACUMULADO			
	PROG.	ALC.	EF %	SEÑALADO	PROG.	ALC.	EF %	SEÑALADO
4	1	0	0%	1	1	1	25%	1
0	1	0	0%	1	1	1	25%	1

DESCRIPCIÓN DE RESULTADOS Y JUSTIFICACIÓN EN CASO DE VARIACIÓN SUPERIOR + - 20 POR CIENTO RESPECTO A LO PROGRAMADO

EVALUACIÓN DEL INDICADOR

No se alcanzó del tercer trimestre

DEPENDENCIA GENERAL O AUXILIAR: IDC Desarrollo Social

ELABORÓ

Nombre: C. María Evangelina Ochoa de Rojas

Cargo: Dirección de Atención a la Juventud



VERIFICÓ

Nombre: C. María Evangelina Ochoa de Rojas

Cargo: Dirección de Atención a la Juventud

SISTEMA DE PRESUPUESTO Y ANÁLISIS DE RESULTADOS MUNICIPALES





PBRM-08b FICHA TÉCNICA DE SEGUIMIENTO DE INDICADORES 2023 DE GESTIÓN O ESTRATÉGICO

PILAR/EJE TRANSVERSAL: P.I. 1: Soledad

TEMA DE DESARROLLO: Desarrollo humano indígena, sin discriminación y libre de violencia

PROGRAMA PRESUPUESTARIO: 02060800N.A1D23 Oportunidades para los jóvenes

PROYECTO: 02060800G02 Promoción del desarrollo integral de adolescente,
02060800G03 Bienestar y orientación juvenil, Asistencia social a la juventud.
02060800G01 Exposición juvenil.
02060800G02

OBJETIVO DEL PROGRAMA PRESUPUESTARIO: Contiene acciones que se orientan a brindar más y mejores oportunidades a los jóvenes que les permitan alcanzar el desarrollo físico - mental adecuado, que les permita incorporarse a la sociedad de manera productiva.

DEPENDENCIA GENERAL: C1 Desarrollo Social
DEPENDENCIA AUXILIAR: 143 Dirección de Atención a la Juventud (Atención a la Juventud)

ESTRUCTURA DEL INDICADOR

NOMBRE DEL INDICADOR: Porcentaje de cumplimiento en la elaboración de Programa de concientización y rehabilitación de lugares de esparcimiento y deportivos

FORMULA DE CÁLCULO: (Programa de concientización y rehabilitación de lugares de esparcimiento y deportivos elaborado / Programa de concientización y rehabilitación de lugares de esparcimiento y deportivos programado) * 100

INTERPRETACIÓN: Registros administrativos del Programa de concientización y rehabilitación de lugares de esparcimiento y deportivos.

DIMENSIÓN QUE ATIENDE: Económico **FRECUENCIA DE MEDICIÓN:** Trimestral Costeo

DESCRIPCIÓN DEL FACTOR DE COMPARACIÓN: 4.1. Elaboración de un programa de concientización y rehabilitación de lugares de esparcimiento y deportivos.

ÁMBITO GEOGRÁFICO: Todo el Municipio

COBERTURA:

LÍNEA BASE:

COMPORTAMIENTO DE LAS VARIABLES DURANTE EL "TERCER" TRIMESTRE

VARIABLE	UNIDAD DE MEDIDA	OPERACIÓN	META ANUAL	AVANCE TRIMESTRAL				AVANCE ACUMULADO			
				PROG.	%	ALCAN.	%	PROG.	%	ALCAN.	%
A.C.R.L.E.D.B. Programa de concientización y rehabilitación de lugares de esparcimiento y deportivos elaborados	Programas	Sumado	6	1	25%	0	0%	1	25%	1	25%
A.C.R.L.E.D.B.O. Programa de concientización y rehabilitación de lugares de esparcimiento y deportivos programados	Programas	Sumado	4	3	25%	0	0%	3	75%	3	75%

COMPORTAMIENTO DEL INDICADOR

DESCRIPCIÓN DE LA META ANUAL:

4.1. Elaboración de un programa de concientización y rehabilitación de lugares de esparcimiento y deportivos.

META ANUAL	TERCER TRIMESTRE							
	AVANCE TRIMESTRAL				AVANCE ACUMULADO			
	PROG	ALC	EF %	SEMAFORO	PROG	ALC	EF %	SEMAFORO
4	1	0	0%	Rojo	3	1	33%	Rojo
4	1	0	0%	Rojo	3	1	33%	Rojo

DESCRIPCIÓN DE RESULTADOS Y JUSTIFICACIÓN EN CASO DE VARIACIÓN SUPERIOR A -10 POR CIENTO RESPECTO A LO PROGRAMADO

EVALUACIÓN DEL INDICADOR

No se alcanzó meta para el tercer trimestre.

DEPENDENCIA GENERAL O AUXILIAR: C1 Desarrollo Social

ELABORÓ:

Nombre: C. Mario Domingo Cruz Rivas
Cargo: Director de Atención a la Juventud



VAL. BO.:

Nombre: C. Mario Domingo Cruz Rivas
Cargo: Director de Atención a la Juventud





PbRM-08b FICHA TÉCNICA DE SEGUIMIENTO DE INDICADORES 2023 DE GESTIÓN O ESTRATÉGICO

PILAR / EJE TRANSVERSAL: Pilar 1: Social

TEMA DE DESARROLLO: Desarrollo humano incluyente, sin discriminación y libre de violencia

PROGRAMA PRESUPUESTARIO: 03060806NA1123 Oportunidades para los jóvenes
020608060102
020608060203 Bienestar y orientación juvenil. Promoción del desarrollo integral del adolescente.
020608060201 Expresión juvenil. Asistencia social a la juventud.
020608060202

PROYECTO:

OBJETIVO DEL PROGRAMA PRESUPUESTARIO: Contar con acciones que orienten a brindar más y mejores oportunidades a los jóvenes que les permitan alcanzar su desarrollo físico - mental adecuado, que les permita incorporarse a la sociedad de manera productiva.

DEPENDENCIA GENERAL: 01 Desarrollo Social

DEPENDENCIA AUXILIAR: 143 Dirección de Atención a la Juventud (Atención a la Juventud)

NOMBRE DEL INDICADOR: Porcentaje de actividades recreativas y deportivas realizadas.

FORMULA DE CÁLCULO: (Actividades recreativas y deportivas realizadas/Actividades recreativas y deportivas programadas) * 100

INTERPRETACIÓN: Registros administrativos de actividades recreativas y deportivas realizadas.

DIMENSIÓN QUE ATIENDE: Económico

FRECUENCIA DE MEDICIÓN: Trimestral Gestión

DESCRIPCIÓN DEL FACTOR DE COMPARACIÓN: 0.2: Elaboración de un programa de actividades para el uso y aprovechamiento de lugares para el esparcimiento y el deporte.

ÁMBITO GEOGRÁFICO: Todo el Municipio

COBERTURA:

LÍNEA BASE:

COMPORTAMIENTO DE LAS VARIABLES DURANTE EL "TERCER" TRIMESTRE

VARIABLE	UNIDAD DE MEDIDA	OPERACIÓN	META ANUAL	AVANCE TRIMESTRAL				AVANCE ACUMULADO			
				PROG.	%	ALCAN.	%	PROG.	%	ALCAN.	%
A.R.D.A. Actividades recreativas y deportivas realizadas	Actividades	Suma	4	1	25%	0	0%	1	25%	1	25%
A.R.D.A. Actividades recreativas y deportivas programadas	Actividades	Suma	4	1	25%	0	0%	1	25%	1	25%

COMPORTAMIENTO DEL INDICADOR

DESCRIPCIÓN DE LA META ANUAL:

0.2: Elaboración de un programa de actividades para el uso y aprovechamiento de lugares para el esparcimiento y el deporte.

META ANUAL	TERCER TRIMESTRE							
	AVANCE TRIMESTRAL				AVANCE ACUMULADO			
	PROG.	A.C	EF %	SEMAFORO	PROG.	A.C	EF %	SEMAFORO
4	1	5	0%	Rojo	3	1	33%	Rojo
4	1	5	0%	Rojo	3	1	33%	Rojo

DESCRIPCIÓN DE RESULTADOS Y JUSTIFICACIÓN EN CASO DE VARIACIÓN SUPERIOR +- 10 POR CIENTO RESPECTO A LO PROGRAMADO

EVALUACIÓN DEL INDICADOR

No se alcanzó la meta del tercer trimestre

DEPENDENCIA GENERAL O AUXILIAR: 001 Desarrollo Social

ELABORÓ

Nombre: C. Mario Cordero Ochoa Ruiz
Cargo: Director de Atención a la Juventud



VO. BU.

Nombre: C. Mario Cordero Ochoa Ruiz
Cargo: Director de Atención a la Juventud





P6RM-08b FICHA TÉCNICA DE SEGUIMIENTO DE INDICADORES 2023 DE GESTIÓN O ESTRATÉGICO

PILAR /LÍNEA TRANSVERSAL: Pilar 1: Social

TEMA DE DESARROLLO: Salud y bienestar Indígenas

PROGRAMA PRESUPUESTARIO: 02090201MFO123 Prevención médica para la comunidad

PROYECTO: 020902010101 Medicina preventiva epidemiológica
020902010102 Promoción de la salud
020902010201 Vigilancia y blindaje

OBJETIVO DEL PROGRAMA PRESUPUESTARIO: Incluye acciones de promoción, prevención y difusión de la salud pública para contribuir a la disminución de enfermedades y mantener un buen estado de salud de la población municipal.

DEPENDENCIA GENERAL: 02 Salud

DEPENDENCIA AUXILIAR: 159 Dirección de Salud (Atención a la Salud)

ESTRUCTURA DEL INDICADOR

NOMBRE DEL INDICADOR: Tasa de variación de programas o proyectos orientados al fomento de la salud y la prevención de enfermedades

FORMULA DE CÁLCULO: (Programas o proyectos de promoción de la salud y prevención de enfermedades ejecutados en el año actual/Programas o proyectos de promoción de la salud y prevención de enfermedades y ejecutados en el año anterior)-1) *100.

INTERPRETACIÓN: Programa Operativo Anual, Registros administrativos, Presupuesto de egresos

DIMENSIÓN QUE ATIENDE: Eficacia. **FRECUENCIA DE MEDICIÓN:** Anual Estratégica

DESCRIPCIÓN DEL FACTOR DE COMPARACIÓN: Contribuir a mejorar la calidad de vida de la población municipal mediante el otorgamiento de programas de medicina preventiva.

ÁMBITO GEOGRÁFICO: Toda el Municipio

COBERTURA:

LÍNEA BASE:

COMPORTAMIENTO DE LAS VARIABLES DURANTE EL "TERCER" TRIMESTRE

VARIABLE	UNIDAD DE MEDIDA	OPERACIÓN	META ANUAL	AVANCE TRIMESTRAL				AVANCE ACUMULADO			
				PROG.	%	ALCAN.	%	PROG.	%	ALCAN.	%
PR.P.P.S.P.E.A.ACT. Programas o proyectos de promoción de la salud y prevención de enfermedades ejecutados en el año actual.	Programas	Sumar	24	6	25%	6	25%	18	75%	100%	100%
PR.P.P.S.P.E.A.ANT. Programas o proyectos de promoción de la salud y prevención de enfermedades ejecutados en el año anterior.	Programas	Sumar	24	6	2500%	6	25%	18	75%	100%	100%

COMPORTAMIENTO DEL INDICADOR

DESCRIPCIÓN DE LA META ANUAL:

Contribuir a mejorar la calidad de vida de la población municipal mediante el otorgamiento de programas de medicina preventiva.

META ANUAL	TERCER TRIMESTRE											
	AVANCE TRIMESTRAL				SEMAFORO	AVANCE ACUMULADO				SEMAFORO		
	PROG	ALC	EF %	PROG		ALC	EF %					
24	6	6	25%	OR	18	18	75%	OR				
24	6	6	25%	OR	18	18	75%	OR				

DESCRIPCIÓN DE RESULTADOS Y JUSTIFICACIÓN EN CASO DE VARIACIÓN SUPERIOR A 30 POR CIENTO RESPECTO A LO PROGRAMADO

EVALUACIÓN DEL INDICADOR

DEPENDENCIA GENERAL O AUXILIAR: 02 Salud

ELABORO

Araceli Sánchez Hernández

Nombre: C.D. ARACELI SANCHEZ HERNANDEZ

Cargo: DIRECTORA DE SALUD

AYUNTAMIENTO DE LA PAZ 2022 - 2024

DIRECCIÓN DE SALUD

VD. 03

Araceli Sánchez Hernández

Nombre: C.D. ARACELI SANCHEZ HERNANDEZ

Cargo: DIRECTORA DE SALUD

AYUNTAMIENTO DE LA PAZ 2022 - 2024

DIRECCIÓN DE SALUD



P08M-08b FICHA TÉCNICA DE SEGUIMIENTO DE INDICADORES 2023 DE GESTIÓN D ESTRATÉGICO

PLAR/EJE TRANSVERSAL: Pilar 1: Social
TEMA DE DESARROLLO: Salud y bienestar Inclusiva
PROGRAMA PRESUPUESTARIO: 02000101MP0123 Promoción médica para la comunidad
PROYECTO: 020301010101 Medición preventiva epidemiológica
 020301010102 Promoción de la salud
 020301010103 Vigilancia y atención

OBJETIVO DEL PROGRAMA PRESUPUESTARIO: Incluye acciones de promoción, prevención y difusión de la salud pública para contribuir a la disminución de enfermedades y mantener un buen estado de salud de la población municipal.

DEPENDENCIA GENERAL: 102 Salud
DEPENDENCIA AUXILIAR: 153 Dirección de Salud (Atención a la Salud)

ESTRUCTURA DEL INDICADOR

NOMBRE DEL INDICADOR: Porcentaje de población atendida con servicios de medicina preventiva.

FORMULA DE CÁLCULO: (Población atendida con servicios de medicina preventiva/Población programada con servicios de medicina preventiva) *100

INTERPRETACIÓN: Índice de asistencia de las personas que recibieron la información sobre las enfermedades de primer nivel.

DIMENSIÓN QUE ATIENDE: Eficiencia
DESCRIPCIÓN DEL FACTOR DE COMPARACIÓN: La población municipal está informada contra enfermedades de primer nivel de atención al aprovechar los medios que facilitan un mayor control y mejoran la salud.
ÁMBITO GEOGRÁFICO: Todo el Municipio
COBERTURA:
LÍNEA BASE:

FRECUENCIA DE MEDICIÓN: Anual Estratégico

COMPORTAMIENTO DE LAS VARIABLES DURANTE EL "TERCER" TRIMESTRE

VARIABLE	UNIDAD DE MEDIDA	OPERACIÓN	META ANUAL	AVANCE TRIMESTRAL				AVANCE ACUMULADO			
				PROG.	%	ALCAN.	%	PROG.	%	ALCAN.	%
P.A.S.M.P. Población atendida con servicios de medicina preventiva	Población	Sumable	4051	1100	27%	2650	65%	1100	27%	2650	65%
P.P.S.M.P. Población programada con servicios de medicina preventiva	Población	Sumable	1000	500	25%	2650	77%	500	25%	2650	77%

COMPORTAMIENTO DEL INDICADOR

DESCRIPCIÓN DE LA META ANUAL:

La población municipal está informada contra enfermedades de primer nivel de atención al aprovechar los medios que facilitan un mayor control y mejoran la salud.

META ANUAL	TERCER TRIMESTRE				AVANCE ACUMULADO			
	PROG.	ALC.	EF %	SEMAFORO	PROG.	ALC.	EF %	SEMAFORO
4051	1100	2650	65%	VERDE	1100	2650	65%	VERDE
2000	500	2650	77%	VERDE	500	2650	77%	VERDE

DESCRIPCIÓN DE RESULTADOS Y AJUSTACIÓN EN CASO DE VARIACIÓN SUPERIOR A +/- EL POR CIENTO RESPECTO A LO PROGRAMADO

EVALUACIÓN DEL INDICADOR

DEPENDENCIA GENERAL O AUXILIAR: 102 Salud

Elaborado por: *Clara*
 Nombre: CLARA MARCELA HERNANDEZ
 Cargo: DIRECTORA DE SALUD
 AYUNTAMIENTO DE LA PAZ 2022 - 2024
 DIRECCIÓN DE SALUD

Nombre: *Clara*
 Nombre: CLARA MARCELA HERNANDEZ
 Cargo: DIRECTORA DE SALUD
 AYUNTAMIENTO DE LA PAZ 2022 - 2024
 DIRECCIÓN DE SALUD



PBRM-086 FICHA TÉCNICA DE SEGUIMIENTO DE INDICADORES 2023 DE GESTIÓN O ESTRATÉGICO

PILAR /EJE TRANSVERSAL: Pilar 1: Social

TEMA DE DESARROLLO: Salud y bienestar Incluyente

PROGRAMA PRESUPUESTARIO: 02030101N00123 Prevención médica para la comunidad

PROYECTO: 020301010101 Medicina preventiva
020301010102 Vigilancia y blindaje epidemiológico de la salud
020301010201 Promoción

OBJETIVO DEL PROGRAMA PRESUPUESTARIO: Incluye acciones de promoción, prevención y difusión de la salud pública para contribuir a la disminución de enfermedades y mantener un buen estado de salud de la población municipal.

DEPENDENCIA GENERAL: 102 Salud

DEPENDENCIA AUXILIAR: 153 Dirección de Salud (Atención a la Salud)

NOMBRE DEL INDICADOR: ESTRUCTURA DEL INDICADOR
Porcentaje de campañas de promoción de la salud y prevención de enfermedades realizadas.

FORMULA DE CÁLCULO: (Campañas de promoción de la salud y prevención de enfermedades realizadas/Campañas de promoción de la salud y prevención de enfermedades programadas) *100

INTERPRETACIÓN: Registros administrativos.

DIMENSIÓN QUE ATIENDE: Económico

DESCRIPCIÓN DEL FACTOR DE COMPARACIÓN: Frecuencia de medición: Anual Estratégico
1. Campañas de promoción de la salud y prevención de enfermedades realizadas por las instituciones competentes.

AMBITO GEOGRÁFICO: Todo el Municipio

COBERTURA:

LÍNEA BASE:

COMPORTAMIENTO DE LAS VARIABLES DURANTE EL "TERCER" TRIMESTRE

VARIABLE	UNIDAD DE MEDIDA	OPERACIÓN	META ANUAL	AVANCE TRIMESTRAL				AVANCE ACUMULADO			
				PROG.	%	ALCAN.	%	PROG.	%	ALCAN.	%
C.P.S.P.E.R.E. Campañas de promoción de la salud y prevención de enfermedades realizadas	Campañas	Suma	6	3	50%	18	300%	3	50%	43	1433%
C.P.S.P.E.PR. Campañas de promoción de la salud y prevención de enfermedades programadas	Campañas	Suma	40	10	25%	19	47%	10	25%	43	430%

COMPORTAMIENTO DEL INDICADOR

DESCRIPCIÓN DE LA META ANUAL:

1. Campañas de promoción de la salud y prevención de enfermedades realizadas por las instituciones competentes.

META ANUAL	TERCER TRIMESTRE							
	AVANCE TRIMESTRAL				AVANCE ACUMULADO			
	PROG.	JUL	EP %	SENAFORO	PROG.	ALC	EP %	SENAFORO
6	3	18	30%		3	43	1433%	
40	10	18	45%		10	43	430%	

DESCRIPCIÓN DE RESULTADOS Y JUSTIFICACIÓN EN CASO DE VARIACIÓN SUPERIOR + 10 POR CIENTO RESPECTO A LO PROGRAMADO

EVALUACIÓN DEL INDICADOR

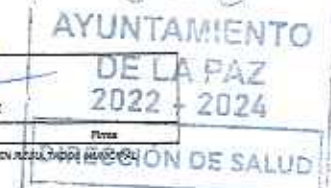
DEPENDENCIA GENERAL O AUXILIAR: 102 Salud

Nombre: *Caridad*
C.E. MARCELO SANCHEZ HERNANDEZ
Cargo: DIRECTORA DE SALUD



Nombre: *Caridad*
E.O. MARCELO SANCHEZ HERNANDEZ
Cargo: DIRECTORA DE SALUD

SISTEMA DE PRESUPUESTO BASADO EN RESULTADOS





P6RM-08b FICHA TÉCNICA DE SEGUIMIENTO DE INDICADORES 2023 DE GESTIÓN O ESTRATÉGICO

PIAR /EJE TRANSVERSAL: Pilar 1: Social
TEMA DE DESARROLLO: Salud y bienestar incluyente
PROGRAMA PRESUPUESTARIO: 02030101INC0223 Prevención médica para la comunidad
PROYECTO: 020301010103 Medicina preventiva
020301010102 Promoción de la salud.
020301010201

Vigilancia y blindaje epidemiológico

OBJETIVO DEL PROGRAMA PRESUPUESTARIO: Incluye acciones de promoción, prevención y difusión de la salud pública para contribuir a la disminución de enfermedades y mantener un buen estado de salud de la población municipal.

DEPENDENCIA GENERAL: 02 Salud
DEPENDENCIA AUXILIAR: 153 Dirección de Salud (Asesoría a la Salud)

ESTRUCTURA DEL INDICADOR

NOMBRE DEL INDICADOR: Porcentaje de programas de prevención de la salud difundidos.
FORMULA DE CÁLCULO: (Programas de prevención de la salud difundidos/Programas de prevención de la salud programados a difundir) *100

INTERPRETACIÓN: Registros administrativos Programa Operativo Anual

DIMENSIÓN QUE ATIENDE: Económico FRECUENCIA DE MEDICIÓN: Semestral Gestión

DESCRIPCIÓN DEL FACTOR DE COMPARACIÓN: 2. Programas y/o proyectos de medicina preventiva difundidos en el territorio municipal.

ÁMBITO GEOGRÁFICO: Todo el Municipio

COBERTURA

LÍNEA BASE

COMPORTAMIENTO DE LAS VARIABLES DURANTE EL "TERCER" TRIMESTRE

VARIABLE	UNIDAD DE MEDIDA	OPERACIÓN	META ANUAL	AVANCE TRIMESTRAL				AVANCE ACUMULADO			
				PROG.	%	ALCAN.	%	PROG.	%	ALCAN.	%
P.P.S.DI. Programas de prevención de la salud difundidos	Programas	Sumable	4000	2000	50%	2500	62%	2000	50%	3500	87.5%
P.P.S.P.OI. Programas de prevención de la salud programados a difundir	Programas	Sumable	4000	2000	50%	2500	62%	2000	50%	3500	87.5%

COMPORTAMIENTO DEL INDICADOR

DESCRIPCIÓN DE LA META ANUAL:

2. Programas y/o proyectos de medicina preventiva difundidos en el territorio municipal.

META ANUAL	TERCER TRIMESTRE								
	AVANCE TRIMESTRAL				SEMAFORO	AVANCE ACUMULADO			
	PROG.	ALC.	EF %	SEMAFORO		PROG.	ALC.	EF %	SEMAFORO
4000	2000	2500	62%	AMARILLO	2000	3000	75%	AMARILLO	
2000	2000	2500	62%	AMARILLO	2000	3500	87.5%	VERDE	

DESCRIPCIÓN DE RESULTADOS Y JUSTIFICACIÓN EN CASO DE VARIACIÓN SUPERIOR O INFERIOR POR CIENTO RESPECTO A LO PROGRAMADO

EVALUACIÓN DEL INDICADOR

DEPENDENCIA GENERAL O AUXILIAR: 02 Salud

ELABORO
Nombre: C.D. ARACELI SANCHEZ HERNANDEZ
Cargo: DIRECTORA DE SALUD

AYUNTAMIENTO
DE LA PAZ
2022 - 2024
DIRECCIÓN DE SALUD

VO. BO.
Nombre: C.D. ARACELI SANCHEZ HERNANDEZ
Cargo: DIRECTORA DE SALUD

AYUNTAMIENTO
DE LA PAZ
2022 - 2024
DIRECCIÓN DE SALUD



PbRM-08b FICHA TÉCNICA DE SEGUIMIENTO DE INDICADORES 2023 DE GESTIÓN O ESTRATÉGICO

PILAR / EJE TRANSVERSAL: Pilar 1: Social
TEMA DE DESARROLLO: Salud y bienestar incluyente
PROGRAMA PRESUPUESTARIO: 02030101NA0123 Prevención médica para la comunidad
PROYECTO: 020301010101 Medicina preventiva
020301010102 epidemiológico
020301010201

Promoción de la salud
Vigilancia y fidejaje

OBJETIVO DEL PROGRAMA PRESUPUESTARIO: Incluye acciones de promoción, prevención y difusión de la salud pública para contribuir a la disminución de enfermedades y mantener un buen estado de salud de la población municipal.

DEPENDENCIA GENERAL: 102 Salud
DEPENDENCIA AUXILIAR: 153 Dirección de Salud (Atención a la Salud)

ESTRUCTURA DEL INDICADOR

NOMBRE DEL INDICADOR: Porcentaje de pláticas de promoción de la salud realizadas en el territorio municipal.
FORMULA DE CÁLCULO: (Pláticas de promoción de la salud y de Prevención de enfermedades realizadas/Pláticas de promoción de la salud y Prevención de enfermedades programadas) *100

INTERPRETACIÓN: Registros administrativos. Programa Operativo Anual.

FRECUENCIA DE MEDICIÓN: Trimestral Gestión

DIMENSIÓN QUE ATIENDE: Calidad

DESCRIPCIÓN DEL FACTOR DE COMPARACIÓN: 1.1. Realización de pláticas de promoción de la salud y de prevención de enfermedades en el territorio municipal.

ÁMBITO GEOGRÁFICO: Todo el Municipio

COBERTURA

LÍNEA BASE

COMPORTAMIENTO DE LAS VARIABLES DURANTE EL "TERCER" TRIMESTRE

VARIABLE	UNIDAD DE MEDIDA	OPERACIÓN	META ANUAL	AVANCE TRIMESTRAL				AVANCE ACUMULADO			
				PROG.	%	ALCAN.	%	PROG.	%	ALCAN.	%
P.P.S.F.E.R. Pláticas de promoción de la salud y de prevención de enfermedades realizadas	Pláticas	Sumable	10	3	30%	10	332%	8	80%	18	215%
P.P.S.F.E.P.R. Pláticas de promoción de la salud y prevención de enfermedades programadas	Pláticas	Sumable	10	3	30%	10	333%	8	80%	18	225%

COMPORTAMIENTO DEL INDICADOR

DESCRIPCIÓN DE LA META ANUAL:

1.1. Realización de pláticas de promoción de la salud y de prevención de enfermedades en el territorio municipal.

META ANUAL	TERCER TRIMESTRE									
	AVANCE TRIMESTRAL				SEMÁFORO	AVANCE ACUMULADO				SEMÁFORO
	PROG.	ALC.	BF %	PROG.		ALC.	BF %			
10	3	10	333%		8	18	225%			
10	3	10	333%		8	18	225%			

DESCRIPCIÓN DE RESULTADOS Y JUSTIFICACIÓN EN CASO DE VARIACIÓN SUPERIOR A -10 POR CIENTO RESPECTO A LO PROGRAMADO

EVALUACIÓN DEL INDICADOR

DEPENDENCIA GENERAL O AUXILIAR: 102 Salud

EMBOBO
Nombre: C.D. ARACELI GARCÍA HERNÁNDEZ
Cargo: DIRECTORA DE SALUD



VO. BO.
Nombre: C.D. ARACELI GARCÍA HERNÁNDEZ
Cargo: DIRECTORA DE SALUD



PbRM-08b FICHA TÉCNICA DE SEGUIMIENTO DE INDICADORES 2023 DE GESTIÓN O ESTRATÉGICO

PILAR /EJE TRANSVERSAL: Pilar 1: Social
TEMA DE DESARROLLO: Salud y bienestar Incluyente
PROGRAMA PRESUPUESTARIO: 010501031A0223 Prevención médica para la comunidad
PROYECTO: 020301010301 Medicina preventiva epidemiológica
 020301010402 Promoción de la salud
 020301010201 Vigilancia y brotes

OBJETIVO DEL PROGRAMA PRESUPUESTARIO: Incluye acciones de promoción, prevención y difusión de la salud pública para contribuir a la disminución de enfermedades y mantener un buen estado de salud de la población municipal.

DEPENDENCIA GENERAL: I02 Salud
DEPENDENCIA AUXILIAR: 153 Dirección de Salud (Atención a la Salud)

ESTRUCTURA DEL INDICADOR

NOMBRE DEL INDICADOR: Porcentaje de dosis de biológicos aplicadas en los módulos de vacunación.
FÓRMULA DE CÁLCULO: (Dosis de biológicos aplicadas/Dosis de biológicos programados para aplicar) *100

INTERPRETACIÓN: Registros administrativos Programa Operativo Anual.
DIMENSIÓN QUE ATIENDE: Económica
DESCRIPCIÓN DEL FACTOR DE COMPARACIÓN: 1.2. Aplicación de dosis de biológico en módulos de vacunación.
ÁMBITO GEOGRÁFICO: Todo el Municipio.
COBERTURA:
LÍNEA BASE:

FRECUENCIA DE MEDICIÓN: Trimestral Gestión

COMPORTAMIENTO DE LAS VARIABLES DURANTE EL "TERCER" TRIMESTRE

VARIABLE	UNIDAD DE MEDIDA	OPERACIÓN	META ANUAL	AVANCE TRIMESTRAL				AVANCE ACUMULADO			
				PROG.	%	ALCAN.	%	PROG.	%	ALCAN.	%
D.S.A.P. Dosis de biológicos aplicados	Dosis biológicas	Sumable	0	0	0%	0	0%	0	0%	0	0%
D.S.P.A.P. Dosis de biológicos programados para aplicar	Dosis biológicas	Sumable	0	0	0%	0	0%	0	0%	0	0%

COMPORTAMIENTO DEL INDICADOR

DESCRIPCIÓN DE LA META ANUAL:

1.2. Aplicación de dosis de biológicos en módulos de vacunación.

META ANUAL	TERCER TRIMESTRE										
	AVANCE TRIMESTRAL				SEMAFORO	AVANCE ACUMULADO					
	PROG	ALC	EF %	PROG		ALC	EF %	SEMAFORO			
0	0	0	0	0	0	0	0	0	0	0	0
0	0	0	0	0	0	0	0	0	0	0	0

DESCRIPCIÓN DE RESULTADOS Y JUSTIFICACIÓN EN CASO DE VARIACIÓN SUPERIOR +10 POR CIENTO RESPECTO A LO PROGRAMADO

EVALUACIÓN DEL INDICADOR

DEPENDENCIA GENERAL O AUXILIAR: I02 Salud

ELABORÓ:
 Nombre: *Araceli*
 Cargo: *RD*

AYUNTAMIENTO DE LA PAZ 2022 - 2024
 DIRECCIÓN DE SALUD

YO. 00.
 Nombre: *Araceli*
 Cargo: *RD*

SISTEMA DE PRESUPUESTO BASADO EN RESULTADOS MUNICIPAL

AYUNTAMIENTO DE LA PAZ 2022 - 2024
 DIRECCIÓN DE SALUD



PbRM-08b FICHA TÉCNICA DE SEGUIMIENTO DE INDICADORES 2023 DE GESTIÓN O ESTRATÉGICO

PILAR /EJE TRANSVERSAL: Pilar 1: Salud

TEMA DE DESARROLLO: Salud y bienestar Incluyente

PROGRAMA PRESUPUESTARIO: 02030101NA0303 Prevención médica para la comunidad

PROYECTO: 020301040101 Medicina preventiva
020301010102 Estrategia epidemiológica
020301010201 Promoción de la salud

OBJETIVO DEL PROGRAMA PRESUPUESTARIO: Incluir acciones de promoción, prevención y difusión de la salud pública para contribuir a la disminución de enfermedades y mantener un buen estado de salud de la población municipal.

DEPENDENCIA GENERAL: 02 Salud

DEPENDENCIA AUXILIAR: 153 Dirección de Salud (Atención a la Salud)

NOMBRE DEL INDICADOR: Porcentaje de Ilustrativos distribuidos para la promoción de la salud y prevención de enfermedades.

FORMULA DE CÁLCULO: (Ilustrativos para la promoción de la salud y prevención de enfermedades distribuidos/Ilustrativos para la promoción de la salud y prevención de enfermedades programados a distribuir) *100

INTERPRETACIÓN: Registros administrativos.

DIMENSIÓN QUE ATIENDE: Calidad

DESCRIPCIÓN DEL FACTOR DE COMPARACIÓN: 2.1. Distribución de Ilustrativos para la promoción de la salud y prevención de enfermedades en lugares con afluencia de personas.

ÁMBITO GEOGRÁFICO: Todo el Municipio

COBERTURA:

LÍNEA BASE:

ESTRUCTURA DEL INDICADOR:

FRECUENCIA DE MEDICIÓN: Trimestral Gestión

Vigilancia y

COMPORTAMIENTO DE LAS VARIABLES DURANTE EL "TERCER" TRIMESTRE

VARIABLE	UNIDAD DE MEDIDA	OPERACIÓN	META ANUAL	AVANCE TRIMESTRAL				AVANCE ACUMULADO			
				PROG.	%	ALCAN.	%	PROG.	%	ALCAN.	%
1.P.S.P.E.D. Ilustrativos para la promoción de la salud y prevención de enfermedades distribuidos	Ilustrativos	Sumable	1700	500	29%	1501	300%	1050	62%	2689	256%
1.P.S.P.E.P.D. Ilustrativos para la promoción de la salud y prevención de enfermedades programados a distribuir	Ilustrativos	Sumable	2000	500	25%	1501	300%	1100	55%	2689	179%

COMPORTAMIENTO DEL INDICADOR

DESCRIPCIÓN DE LA META ANUAL:

2.1. Distribución de Ilustrativos para la promoción de la salud y prevención de enfermedades en lugares con afluencia de personas.

META ANUAL	TERCER TRIMESTRE									
	AVANCE TRIMESTRAL				SEMAFORO	AVANCE ACUMULADO				SEMAFORO
	PROG.	ALC.	EF %	PROG.		ALC.	EF %			
1700	500	1501	300%	300%	1050	2689	256%			
2000	500	1501	300%	300%	1500	2689	279%			

DESCRIPCIÓN DE RESULTADOS Y JUSTIFICACIÓN EN CASO DE VARIACIÓN SUPERIOR +- 20 POR CIENTO RESPECTO A LO PROGRAMADO

EVALUACIÓN DEL INDICADOR

DEPENDENCIA GENERAL O AUXILIAR: 02 Salud

LABORO

Nombre: *Araceli Sánchez Hernández*

Cargo: DIRECTORA DE SALUD

AYUNTAMIENTO
DE LA PAZ
2022 - 2024

DIRECCIÓN DE SALUD

YO, YO

Nombre: *Araceli Sánchez Hernández*

Cargo: DIRECTORA DE SALUD

AYUNTAMIENTO
DE LA PAZ
2022 - 2024

DIRECCIÓN DE SALUD



PbRM-08b FICHA TÉCNICA DE SEGUIMIENTO DE INDICADORES 2023 DE GESTIÓN O ESTRATÉGICO

PILAR /EJE TRANSVERSAL: Pilar 1: Social
TEMA DE DESARROLLO: Salud y bienestar Induyente
PROGRAMA PRESUPUESTARIO: 02090201RR0223 Atención médica
PROYECTO: 020002010501 Apoyo municipal a la prestación de servicios de salud para las personas.

OBJETIVO DEL PROGRAMA PRESUPUESTARIO: Agrupa las líneas de acción dirigidas a proporcionar atención médica a la población medeguense, con efectividad y calidad de los servicios de salud que sostegan las instituciones del sector público, así como lograr la cobertura universal de los servicios de salud, para reducir los índices de morbilidad y mortalidad aumentando la esperanza de vida de la población de la entidad.

DEPENDENCIA GENERAL: 02 Salud
DEPENDENCIA AUXILIAR: 059 Dirección de Salud (Atención a la Salud).

ESTRUCTURA DEL INDICADOR

NOMBRE DEL INDICADOR: Tasa de variación de morbilidad en la población.
FORMULA DE CÁLCULO: ((Morbilidad de la población del año actual)/(Morbilidad de la población del año anterior)-1) *100

INTERPRETACIÓN: Índices de morbilidad del Instituto de Salud del Estado de México (ISEM).
DIMENSIÓN QUE ATIENDE: Eficacia. **FRECUENCIA DE MEDICIÓN:** Anual Estratégico
DESCRIPCIÓN DEL FACTOR DE COMPARACIÓN: Contribuir a reducir los índices de morbilidad en la población, mediante el otorgamiento de servicios médicos por parte de las instituciones públicas de salud.
ÁMBITO GEOGRÁFICO: Todo el Municipio
COBERTURA:
LÍNEA BASE:

COMPORTAMIENTO DE LAS VARIABLES DURANTE EL "TERCER" TRIMESTRE

VARIABLE	UNIDAD DE MEDIDA	OPERACIÓN	META ANUAL	AVANCE TRIMESTRAL				AVANCE ACUMULADO			
				PROG.	%	ALCAN.	%	PROG.	%	ALCAN.	%
M.P.A.CT. Morbilidad de la población del año actual	Morbidad	Sumable	0	0	0%	0	0%	0	0%	0	0%
M.P.A.ANT. Morbilidad de la población de año anterior	Morbidad	Sumable	100	0	0%	0	0%	0	0%	0	0%

COMPORTAMIENTO DEL INDICADOR

DESCRIPCIÓN DE LA META ANUAL:

Contribuir a reducir los índices de morbilidad en la población, mediante el otorgamiento de servicios médicos por parte de las instituciones públicas de salud.

META ANUAL	TERCER TRIMESTRE											
	AVANCE TRIMESTRAL				AVANCE ACUMULADO							
	PROG.	ALC.	EE %	SEMFORO	PROG.	ALC.	EE %	SEMFORO	PROG.	ALC.	EE %	SEMFORO
0	0	0	0%	0	0	0	0%	0	0	0	0%	0
100	0	0	0%	0	0	0	0%	0	0	0	0%	0

DESCRIPCIÓN DE RESULTADOS Y JUSTIFICACIÓN EN CASO DE VARIACIÓN SUPERIOR < -10 POR CIENTO RESPECTO A LO PROGRAMADO

EVALUACIÓN DEL INDICADOR

No se programo meta para el tercer trimestre.

DEPENDENCIA GENERAL O AUXILIAR: 02 Salud

ELABORÓ

Nombre: C.D. Ansel Sánchez Hernández
 Cargo: Director de Salud

AYUNTAMIENTO
DE LA PAZ
2022 - 2024
DIRECCIÓN DE SALUD

YO, ED.

Nombre: C.D. Ansel Sánchez Hernández
 Cargo: Director de Salud

AYUNTAMIENTO
DE LA PAZ
2022 - 2024
DIRECCIÓN DE SALUD



PMRM-08b FICHA TÉCNICA DE SEGUIMIENTO DE INDICADORES 2023 DE GESTIÓN O ESTRATÉGICO

PILAR / EJE TRANSVERSAL: Pilar 1: Salud
TEMA DE DESARROLLO: Salud y bienestar Incluyente
PROGRAMA PRESUPUESTARIO: 02030201NP0223 Atención médica
PROYECTO: 020302010101 Apoyo municipal a la prestación de servicios de salud para las personas.

OBJETIVO DEL PROGRAMA PRESUPUESTARIO: Agrupa las líneas de acción dirigidas a proporcionar atención médica a la población mexicana, con actividades y salidas de los servicios de salud que otorgan las instrucciones del sector público, así como lograr la cobertura universal de los servicios de salud, para reducir las tasas de morbilidad y mortalidad y aumentar la esperanza de vida de la población de la entidad.

DEPENDENCIA GENERAL: 102 Salud
DEPENDENCIA AUXILIAR: 153 Dirección de Salud (Atención a la Salud)

NOMBRE DEL INDICADOR: Tasa de atención de la población vulnerable con salud precaria que recibió atención médica.
ESTRUCTURA DEL INDICADOR:

FORMULA DE CÁLCULO: $\frac{((\text{Población vulnerable con salud precaria que recibió atención médica en el año actual}) / \text{Población vulnerable con salud precaria que recibió atención médica en el año anterior}) * 100}{}$

INTERPRETACIÓN: Estadísticas SEPA. Hojas de guía del área administrativa de salud. Programa Operativo anual del año actual y del precedente.

DIMENSIÓN QUE ATIENDE: Eficiencia
DESCRIPCIÓN DEL FACTOR DE COMPARACIÓN: La población vulnerable con salud precaria en el municipio recibe atención médica oportuna.
ÁMBITO GEOGRÁFICO: Todo el Municipio
CORRUTURA: Frecuencia de medición: Anual Estratégico
LÍNEA BASE:

COMPORTAMIENTO DE LAS VARIABLES DURANTE EL "TERCER" TRIMESTRE

VARIABLE	UNIDAD DE MEDIDA	OPERACIÓN	META ANUAL	AVANCE TRIMESTRAL				AVANCE ACUMULADO			
				PROG.	%	ALCAN.	%	PROG.	%	ALCAN.	%
P.V.SP.A.L.M.A.I.A.C.T. Población vulnerable con salud precaria que recibió atención médica en el año actual	Población	Suma	50408	0	0%	0	0%	0	0%	0	0%
P.V.SP.A.L.M.A.I.A.N.T. Población vulnerable con salud precaria que recibió atención médica en el año anterior	Población	Suma	50408	0	0%	0	0%	0	0%	0	0%

COMPORTAMIENTO DEL INDICADOR

DESCRIPCIÓN DE LA META ANUAL:

La población vulnerable con salud precaria en el municipio recibe atención médica oportuna.

META ANUAL	TERCER TRIMESTRE								
	AVANCE TRIMESTRAL				SEMÁFORO	AVANCE ACUMULADO			
	PROG.	ALC.	EF %	EF %		PROG.	ALC.	EF %	SEMÁFORO
2023	0	0	0%	0%	0	0	0%	0%	0
2022	0	0	0%	0%	0	0	0%	0%	0

DESCRIPCIÓN DE RESULTADOS Y JUSTIFICACIÓN EN CASO DE VARIACIÓN SUPERIOR < - 10 POR CIENTO RESPECTO A LO PROGRAMADO

EVALUACIÓN DEL INDICADOR

No se programó meta para el tercer trimestre

DEPENDENCIA GENERAL O AUXILIAR: 102 Salud

ELABORÓ:
Nombre: C.D. Arcelio Escobar Hernández
Cargo: Director de Salud

AYUNTAMIENTO
DE LA PAZ
2022 - 2024
DIRECCIÓN DE SALUD

VO. BO.
Nombre: C.D. Arcelio Escobar Hernández
Cargo: Director de Salud

AYUNTAMIENTO
DE LA PAZ
2022 - 2024
DIRECCIÓN DE SALUD



PBRM-08b FICHA TÉCNICA DE SEGUIMIENTO DE INDICADORES 2023 DE GESTIÓN O ESTRATÉGICO

PLAZA /EJE TRANSVERSAL: Pfar 1: Social
TEMA DE DESARROLLO: Salud y bienestar incluyente
PROGRAMA PRESUPUESTARIO: 02030201.N0223 Atención médica
PROYECTO: 0203020101 Apoyo municipal a la prestación de servicios de salud para las personas.

OBJETIVO DEL PROGRAMA PRESUPUESTARIO: Agrupa las líneas de acción dirigidas a proporcionar atención médica a la población mecalquense, con efectividad y calidad de los servicios de salud que otorgan las instituciones del sector público, así como lograr la cobertura universal de los servicios de salud, para reducir los índices de morbilidad y mortalidad aumentando la esperanza de vida de la población de la entidad.

DEPENDENCIA GENERAL: 102 Salud
DEPENDENCIA AUXILIAR: 153 Dirección de Salud (Asesoría a la Salud).

ESTRUCTURA DEL INDICADOR

NOMBRE DEL INDICADOR: Porcentaje de campañas de promoción de la salud realizadas.
FORMULA DE CÁLCULO: (Campañas de promoción de la salud realizadas/Campañas de promoción de la salud programadas) * 100

INTERPRETACIÓN: Registros administrativos de campañas de promoción de la salud realizadas.

FRECUENCIA DE MEDICIÓN: Semestral Gestión

DIMENSIÓN QUE ATIENDE: Económico
DESCRIPCIÓN DEL FACTOR DE COMPARACIÓN: 2. Campañas de promoción de la salud realizadas.
ÁMBITO GEOGRÁFICO: Todo el Municipio
COBERTURA
LÍNEA BASE

COMPORTAMIENTO DE LAS VARIABLES DURANTE EL "TERCER" TRIMESTRE

VARIABLE	UNIDAD DE MEDIDA	OPERACIÓN	META ANUAL	AVANCE TRIMESTRAL				AVANCE ACUMULADO			
				PROG.	%	ALCAN.	%	PROG.	%	ALCAN.	%
C.P.S.H. Campañas de promoción de la salud realizadas	Campañas	Sumable	4	2	50%	15	90%	2	50%	43	2150%
C.P.S.P. Campañas de promoción de la salud programadas	Campañas	Sumable	4	2	50%	15	90%	2	50%	49	21500%

COMPORTAMIENTO DEL INDICADOR

DESCRIPCIÓN DE LA META ANUAL:

2. Campañas de promoción de la salud realizadas.

META ANUAL	TERCER TRIMESTRE								
	AVANCE TRIMESTRAL				SEMAFORO	AVANCE ACUMULADO			
	PROG.	ALC.	EF %	PROG.		ALC.	EF %	SEMAFORO	
4	2	15	90%	2	43	2150%			
4	2	15	90%	2	49	21500%			

DESCRIPCIÓN DE RESULTADOS Y JUSTIFICACIÓN EN CASO DE VARIACIÓN SUPERIOR + 10 POR CIENTO RESPECTO A LO PROGRAMADO

EVALUACIÓN DEL INDICADOR

DEPENDENCIA GENERAL O AUXILIAR: 102.Salud

ELABORO

Nombre: C.D. Anael Sánchez Hernández
Cargo: Director de Salud

AYUNTAMIENTO
DE LA PAZ
2022 - 2024
DIRECCIÓN DE SALUD

VO. BO.

Nombre: C.D. Anael Sánchez Hernández
Cargo: Director de Salud

AYUNTAMIENTO
DE LA PAZ
2022 - 2024

DIRECCIÓN DE SALUD



PbRM-08b FICHA TÉCNICA DE SEGUIMIENTO DE INDICADORES 2023 DE GESTIÓN O ESTRATÉGICO

PILAR/ES TRANSVERSAL: Pilar 3: Social
 TEMA DE DESARROLLO: Salud y bienestar Incluyente
 PROGRAMA PRESUPUESTARIO: 02030201A603823 Atención médica
 PROYECTO: 020302010101 Apoyo municipal a la prestación de servicios de salud para las personas.

OBJETIVO DEL PROGRAMA PRESUPUESTARIO: Agrupa las líneas de acción dirigidas a proporcionar atención médica a la población mesiaguense, con efectividad y calidad de los servicios de salud que otorgan las instituciones del sector público, así como lograr la cobertura universal de los servicios de salud, para reducir los índices de morbilidad y mortalidad aumentando la esperanza de vida de la población de la entidad.

DEPENDENCIA GENERAL: 102 Salud
 DEPENDENCIA AUXILIAR: 333 Dirección de Salud (Atención a la Salud)

ESTRUCTURA DEL INDICADOR

NOMBRE DEL INDICADOR: Porcentaje de Insumos médicos adquiridos.
 FORMULA DE CÁLCULO: $(\text{Número de Insumos médicos adquiridos} / \text{Número Insumos médicos requeridos}) * 100$
 INTERPRETACIÓN: Registros administrativos de Insumos médicos adquiridos.
 DIMENSIÓN QUE ATIENDE: Económico
 DESCRIPCIÓN DEL FACTOR DE COMPARACIÓN: 3. Insumos médicos adquiridos.
 ÁMBITO GEOGRÁFICO: Todo el Municipio
 COBERTURA:
 LÍNEA BASE:

FRECUENCIA DE MEDICIÓN: Semestral Gestión

COMPORTAMIENTO DE LAS VARIABLES DURANTE EL "TERCER" TRIMESTRE

VARIABLE	UNIDAD DE MEDIDA	OPERACIÓN	META ANUAL	AVANCE TRIMESTRAL				AVANCE ACUMULADO			
				PROG.	%	ALCAN.	%	PROG.	%	ALCAN.	%
N.I.M.A. Número de Insumos médicos adquiridos	Insumos médicos	Sumate	3000	1000	33%	1500	150%	1500	50%	1500	100%
N.I.M.R. Número de Insumos médicos requeridos	Insumos médicos	Sumate	3000	1000	33%	1500	150%	1500	50%	1500	100%

COMPORTAMIENTO DEL INDICADOR

DESCRIPCIÓN DE LA META ANUAL:

3. Insumos médicos adquiridos.

META ANUAL	TERCER TRIMESTRE							
	AVANCE TRIMESTRAL				AVANCE ACUMULADO			
	PROG.	ALC	EF %	SEMAFORO	PROG.	ALC	EF %	SEMAFORO
3000	1000	1500	150%		1500	1500	100%	
3000	3000	1500	150%		1500	1500	100%	

DESCRIPCIÓN DE RESULTADOS Y JUSTIFICACIÓN EN CASO DE VARIACIÓN SUPERIOR +10 POR CIENTO RESPECTO A LO PROGRAMADO

EVALUACIÓN DEL INDICADOR

DEPENDENCIA GENERAL O AUXILIAR: 102 Salud

ELABORO
 Nombre: C.D. Araceli Sánchez Hernández
 Cargo: Directora de Salud

AYUNTAMIENTO
DE LA PAZ
2022 - 2024
DIRECCIÓN DE SALUD

VO. BO.
 Nombre: C.D. Araceli Sánchez Hernández
 Cargo: Directora de Salud
 SISTEMA DE PRESUPUESTO BASADO EN RESULTADOS MUNICIPALES

AYUNTAMIENTO
DE LA PAZ
2022 - 2024
DIRECCIÓN DE SALUD



PBRM-08b FICHA TÉCNICA DE SEGUIMIENTO DE INDICADORES 2023 DE GESTIÓN O ESTRATÉGICO

PILAR /EJE TRANSVERSAL: Pilar 1: Social
 TEMA DE DESARROLLO: Salud y bienestar Incluyente
 PROGRAMA PRESUPUESTARIO: 02030201NA0523 Atención médica
 PROYECTO: 020302010101 Apoyo municipal a la prestación de servicios de salud para las personas.

OBJETIVO DEL PROGRAMA PRESUPUESTARIO: Agrupa las áreas de acción dirigidas a proporcionar atención médica a la población mexicana, con efectividad y calidad de los servicios de salud que otorgan las instituciones del sector público, así como lograr la cobertura universal de los servicios de salud, para reducir los índices de morbilidad y mortalidad aumentando la esperanza de vida de la población de la entidad.

DEPENDENCIA GENERAL: 02 Salud
 DEPENDENCIA AUXILIAR: 133 Dirección de Salud (Atención a la Salud).

ESTRUCTURA DEL INDICADOR

NOMBRE DEL INDICADOR: Porcentaje de ilustrativos para prevención de enfermedades distribuidos.
 FORMULA DE CÁLCULO: (Número de material de difusión distribuido para la promoción de la salud/Total de material de difusión realizado) *100

INTERPRETACIÓN: Registros administrativos de ilustrativos para prevención de enfermedades distribuidos.

DIMENSIÓN QUE ATIENDE: Económica FRECUENCIA DE MEDICIÓN: Trimestral Gestión

DESCRIPCIÓN DEL FACTOR DE COMPARACIÓN: 2.1. Distribución de ilustrativos para el cuidado de la salud en lugares con afluencia de personas.

ÁMBITO GEOGRÁFICO: Todo el Municipio

COBERTURA

LÍNEA BASE

COMPORTAMIENTO DE LAS VARIABLES DURANTE EL "TERCER" TRIMESTRE

VARIABLE	UNIDAD DE MEDIDA	OPERACIÓN	META ANUAL	AVANCE TRIMESTRAL				AVANCE ACUMULADO			
				PROG.	%	ALCAN.	%	PROG.	%	ALCAN.	%
N.M.D.O.P.S. Número de material de difusión distribuido para la promoción de la salud	Material de difusión	Sumable	6000	1500	25%	2000	133%	3000	50%	4260	142%
T.M.O.R. Total de material de difusión realizado	Material de difusión	Sumable	8000	1500	19%	2000	133%	3000	38%	4260	142%

COMPORTAMIENTO DEL INDICADOR

DESCRIPCIÓN DE LA META ANUAL:

2.1. Distribución de ilustrativos para el cuidado de la salud en lugares con afluencia de personas.

META ANUAL	TERCER TRIMESTRE								
	AVANCE TRIMESTRAL				SEMAFORO	AVANCE ACUMULADO			
	PROG.	ALC.	EP %	SEMAFORO		PROG.	ALC.	EP %	SEMAFORO
6000	1500	2000	25%	AMARILLO	3000	4200	142%	AMARILLO	
6000	1500	2000	25%	AMARILLO	3000	4260	142%	AMARILLO	

DESCRIPCIÓN DE RESULTADOS Y JUSTIFICACIÓN EN CASO DE VARIACIÓN SUPERIOR O INFERIOR CIENTO RESPECTO A LO PROGRAMADO

EVALUACIÓN DEL INDICADOR

DEPENDENCIA GENERAL O AUXILIAR: 02 Salud

ELABORO
 Nombre: C.D. Anselmo Sánchez Hernández
 Cargo: Director de Salud

AYUNTAMIENTO
DE LA PAZ
2022 - 2024

DIRECCIÓN DE SALUD

VO. BO.

Nombre: C.D. Anselmo Sánchez Hernández
 Cargo: Director de Salud

SISTEMA DE PRESUPUESTO BASADO EN RESULTADOS (MUNICIPAL)

AYUNTAMIENTO
DE LA PAZ
2022 - 2024

DIRECCIÓN DE SALUD



PRM-08b FICHA TÉCNICA DE SEGUIMIENTO DE INDICADORES 2023 DE GESTIÓN O ESTRATÉGICO

PILAR /EJE TRANSVERSAL: Pilar 1: Social
TEMA DE DESARROLLO: Salud y bienestar incluyente
PROGRAMA PRESUPUESTARIO: 02030203NA0623 Atención médica
PROYECTO: 020902030101 Apoyo municipal a la prestación de servicios de salud para las personas.

OBJETIVO DEL PROGRAMA PRESUPUESTARIO: A través de acciones dirigidas a proporcionar atención médica a la población mixquiense, con efectividad y calidad de los servicios de salud que otorgan las instituciones del sector público, así como lograr la cobertura universal de los servicios de salud, para reducir los índices de morbilidad y mortalidad aumentando la esperanza de vida de la población de la entidad.

DEPENDENCIA GENERAL: 102 Salud
DEPENDENCIA AUXILIAR: 153 Dirección de Salud (Atención a la Salud).

NOMBRE DEL INDICADOR: ESTRUCTURA DEL INDICADOR
 Porcentaje de jornadas para prevención de la salud realizadas.
FORMULA DE CÁLCULO: (jornadas para la prevención de la salud realizadas/jornadas para la prevención de la salud programadas) *100

INTERPRETACIÓN: Listas de asistencia a las jornadas de prevención de la salud.
FRECUENCIA DE MEDICIÓN: Trimestral Gestión

DIMENSIÓN QUE ATIENDE: Económico
DESCRIPCIÓN DEL FACTOR DE COMPARACIÓN: 2.2. Realización de jornadas para la prevención de enfermedades en el municipio.
AMBITO GEOGRÁFICO: Todo el Municipio
COBERTURA:
LÍNEA BASE:

COMPORTAMIENTO DE LAS VARIABLES DURANTE EL "TERCER" TRIMESTRE

VARIABLE	UNIDAD DE MEDIDA	OPERACIÓN	META ANUAL	AVANCE TRIMESTRAL				AVANCE ACUMULADO			
				PROG.	%	ALCAN.	%	PROG.	%	ALCAN.	%
J.P.S.R. Jornadas para la prevención de la salud realizadas	Jornadas	Sumar	4	1	25%	18	1500%	3	75%	43	1433%
J.P.S.P. Jornadas para la prevención de la salud programadas	Jornadas	Sumar	4	1	25%	18	1800%	3	75%	43	1433%

COMPORTAMIENTO DEL INDICADOR
DESCRIPCIÓN DE LA META ANUAL:

2.2. Realización de jornadas para la prevención de enfermedades en el municipio.

META ANUAL	TERCER TRIMESTRE								
	AVANCE TRIMESTRAL				SEMAFORO	AVANCE ACUMULADO			
	PROG.	ALC.	EF %	SEMAFORO		PROG.	ALC.	EF %	SEMAFORO
4	1	18	1800%		3	43	1433%		
4	1	18	1800%		3	43	1433%		

DESCRIPCIÓN DE RESULTADOS Y JUSTIFICACIÓN EN CASO DE VARIACIÓN SUPERIOR +- 10 POR CIENTO RESPECTO A LO PROGRAMADO

EVALUACIÓN DEL INDICADOR

DEPENDENCIA GENERAL O AUXILIAR: 102 Salud

ELABORO
 Nombre: C.D. Ansel Sánchez Hernández
 Cargo: Director de Salud
AYUNTAMIENTO DE LA PAZ 2022 - 2024
DIRECCIÓN DE SALUD

VO. BO.
 Nombre: C.D. Ansel Sánchez Hernández
 Cargo: Director de Salud
AYUNTAMIENTO DE LA PAZ 2022 - 2024
DIRECCIÓN DE SALUD



P6RM-08b FICHA TÉCNICA DE SEGUIMIENTO DE INDICADORES 2023 DE GESTIÓN O ESTRATÉGICO

PILAR /EJE TRANSVERSAL: Pilar 1: Social
TEMA DE DESARROLLO: Salud y bienestar incluyente
PROGRAMA PRESUPUESTARIO: 02090201NA0723 Atención médica
PROYECTO: 020902010101 Apoyo municipal a la prestación de servicios de salud para las personas.

OBJETIVO DEL PROGRAMA PRESUPUESTARIO: Agrupa las líneas de acción dirigidas a proporcionar atención médica a la población mexicana, con efectividad y calidad de los servicios de salud que otorgan las instituciones del sector público, así como lograr la cobertura universal de los servicios de salud, para reducir los índices de morbilidad y mortalidad e incrementar la esperanza de vida de la población de la entidad.

DEPENDENCIA GENERAL: 02 Salud
DEPENDENCIA AUXILIAR: 153 Dirección de Salud (Atención a la Salud).

ESTRUCTURA DEL INDICADOR

NOMBRE DEL INDICADOR: Porcentaje de gestiones realizadas para la adquisición de insumos médicos.
FORMULA DE CÁLCULO: (Gestiones para adquisición de insumos médicos realizadas / Gestiones para adquisición de insumos médicos programadas) * 100

INTERPRETACIÓN: Registros administrativos de gestiones realizadas para la adquisición de insumos médicos.

DIMENSIÓN QUE ATIENDE: Económico FRECUENCIA DE MEDICIÓN: Trimestral Gestión

DESCRIPCIÓN DEL FACTOR DE COMPARACIÓN: 3.1. Gestionar la adquisición de insumos médicos para otorgar servicios de salud a la población.

ÁMBITO GEOGRÁFICO

Todo el Municipio

COBERTURA

LÍNEA BASE

COMPORTAMIENTO DE LAS VARIABLES DURANTE EL "TERCER" TRIMESTRE

VARIABLE	UNIDAD DE MEDIDA	OPERACIÓN	META ANUAL	AVANCE TRIMESTRAL				AVANCE ACUMULADO			
				PROG.	%	ALCAN.	%	PROG.	%	ALCAN.	%
G.A.J.M.R. Gestiones para adquisición de insumos médicos realizadas	Gestión	Sumable	3000	750	25%	2015	269%	3280	79%	2022	90%
G.A.J.M.P. Gestiones para adquisición de insumos médicos programadas	Gestión	Sumable	3000	750	25%	2015	269%	750	25%	2022	270%

COMPORTAMIENTO DEL INDICADOR

DESCRIPCIÓN DE LA META ANUAL:

3.1. Gestionar la adquisición de insumos médicos para otorgar servicios de salud a la población.

META ANUAL	TERCER TRIMESTRE							
	AVANCE TRIMESTRAL				SEMÁFORO	AVANCE ACUMULADO		
	PROG.	ALC.	EF %	EF %		PROG.	ALC.	EF %
3000	750	2015	269%		2250	2022	90%	
3000	750	2015	269%		750	2022	270%	

DESCRIPCIÓN DE RESULTADOS Y JUSTIFICACIÓN EN CASO DE VARIACIÓN SUPERIOR O POR CIENTO RESPECTO A LO PROGRAMADO

EVALUACIÓN DEL INDICADOR

DEPENDENCIA GENERAL O AUXILIAR: 02 Salud

ELABORÓ
Nombre: C.D. Ansel Sánchez Hernández
Cargo: Director de Salud

AYUNTAMIENTO
DE LA PAZ
2022 - 2024
DIRECCIÓN DE SALUD

VO. BO.
Nombre: C.D. Ansel Sánchez Hernández
Cargo: Director de Salud

AYUNTAMIENTO
DE LA PAZ
2022 - 2024
DIRECCIÓN DE SALUD



P6RM-08b FICHA TÉCNICA DE SEGUIMIENTO DE INDICADORES 2023 DE GESTIÓN O ESTRATÉGICO

PILAR /EJE TRANSVERSAL: Pilar 1: Social
TEMA DE DESARROLLO: Salud y bienestar Indígena
PROGRAMA PRESUPUESTARIO: 0200101N00123 Prevención médica para la comunidad
PROYECTO: 020301010203 Entenas y comunidades saludables

OBJETIVO DEL PROGRAMA PRESUPUESTARIO: Incluye acciones de promoción, prevención y difusión de la salud pública para contribuir a la disminución de enfermedades y mantener un buen estado de salud de la población municipal.

DEPENDENCIA GENERAL: 102 Salud
DEPENDENCIA AUXILIAR: 129 Coordinación de Zoonosis y Control Animal(Anticrónico)

NOMBRE DEL INDICADOR: Tasa de variación de programas o proyectos orientados al fomento de la salud y la prevención de enfermedades
ESTRUCTURA DEL INDICADOR

FÓRMULA DE CÁLCULO: (Programas o proyectos de promoción de la salud y prevención de enfermedades ejecutados en el año actual/Programas o proyectos de promoción de la salud y prevención de enfermedades y

INTERPRETACIÓN: Programa Operativo Anual, Registros administrativos, Presupuesto de egresos.

DIMENSIÓN QUE ATIENDE: Eficacia. FRECUENCIA DE MEDICIÓN: Anual Estratégico

DESCRIPCIÓN DEL FACTOR DE COMPARACIÓN: Contribuir a mejorar la calidad de vida de la población municipal mediante el otorgamiento de programas de medicina preventiva.

ÁMBITO GEOGRÁFICO: Todo el Municipio

COBERTURA

LÍNEA BASE

COMPORTAMIENTO DE LAS VARIABLES DURANTE EL "TERCER" TRIMESTRE

DESCRIPCIÓN	VARIABLE	UNIDAD DE MEDIDA	OPERACIÓN	META ANUAL	AVANCE TRIMESTRAL				AVANCE ACUMULADO			
					PROG.	%	ALCAN.	%	PROG.	%	ALCAN.	%
	PR.P.P.E.P.E.S.A.ACT. Programas o proyectos de promoción de la salud y prevención de enfermedades ejecutados en el año actual.	Programas	Suma de	0	0	0%	0	0%	0	0%	0	0%
	PR.P.P.E.P.E.S.A.ANT. Programas o proyectos de promoción de la salud y prevención de enfermedades ejecutados en el año anterior.	Programas	Suma de	0	0	0%	0	0%	0	0%	0	0%

COMPORTAMIENTO DEL INDICADOR

DESCRIPCIÓN DE LA META ANUAL:

Contribuir a mejorar la calidad de vida de la población municipal mediante el otorgamiento de programas de medicina preventiva.

META ANUAL	TERCER TRIMESTRE							
	AVANCE TRIMESTRAL				AVANCE ACUMULADO			
	PROG.	ALC.	EP%	SEMAFORO	PROG.	ALC.	EP%	SEMAFORO
0	0	0	0%		0	0	0%	
0	0	0	0%		0	0	0%	

DISPONIBILIDAD DE RESULTADOS Y JUSTIFICACIÓN EN CASO DE VARIACIÓN SUPERIOR AL POR CIENTO RESPECTO A LO PROGRAMADO

EVALUACIÓN DEL INDICADOR

No se programa meta anual

DEPENDENCIA GENERAL O AUXILIAR: 102 Salud

ELABORO
Nombre: C.D. Arnoldo Sánchez Hernández
Cargo: Director de Salud

AYUNTAMIENTO
DE LA PAZ
2022 - 2024

DIRECCIÓN DE SALUD

Nombre: C.D. Arnoldo Sánchez Hernández
Cargo: Director de Salud

AYUNTAMIENTO
DE LA PAZ
2022 - 2024

Financiado por: DIRECCIÓN DE SALUD



PbRM-08b FICHA TÉCNICA DE SEGUIMIENTO DE INDICADORES 2023 DE GESTIÓN O ESTRATÉGICO

PILAR /EJE TRANSVERSAL: Pilar 1: Social
TEMA DE DESARROLLO: Salud y bienestar incluyente
PROGRAMA PRESUPUESTARIO: 02080601NP0023 Prevención médica para la comunidad
PROYECTO: 020806050203 Entomas y comunidades saludables

OBJETIVO DEL PROGRAMA PRESUPUESTARIO: Incluye acciones de promoción, prevención y difusión de la salud pública para contribuir a la disminución de enfermedades y mantener un buen estado de salud de la población municipal.

DEPENDENCIA GENERAL: 102 Salud
DEPENDENCIA AUXILIAR: 129 Coordinación de Zoonosis y Control Animal (Antibiótica)

ESTRUCTURA DEL INDICADOR

NOMBRE DEL INDICADOR: Porcentaje de población atendida con servicios de medicina preventiva.
FORMULA DE CÁLCULO: (Población atendida con servicios de medicina preventiva / Población programada con servicios de medicina preventiva) * 100

INTERPRETACIÓN: Situación de atención de las personas que recibieron la información sobre las enfermedades de primer nivel.

DIMENSIÓN QUE ATIENDE: Eficiencia
FRECUENCIA DE MEDICIÓN: Anual Estratégico
DESCRIPCIÓN DEL FACTOR DE COMPARACIÓN: La población municipal está informada contra enfermedades de primer nivel de atención al aprovechar los medios que facilitan un mayor control y mejoran la salud.
ÁMBITO GEOGRÁFICO: Todo el Municipio
COBERTURA:
LÍNEA BASE:

COMPORTAMIENTO DE LAS VARIABLES DURANTE EL "TERCER" TRIMESTRE

VARIABLE	UNIDAD DE MEDIDA	OPERACIÓN	META ANUAL	AVANCE TRIMESTRAL				AVANCE ACUMULADO			
				PROG.	%	ALCAN.	%	PROG.	%	ALCAN.	%
P.A.S.M.P.R. Población atendida con servicios de medicina preventiva	Población	Sumar	104085	0	0%	0	0%	0	0%	0	0%
P.A.S.M.P.R. Población programada con servicios de medicina preventiva	Población	Sumar	104085	0	0%	0	0%	0	0%	0	0%

COMPORTAMIENTO DEL INDICADOR

DESCRIPCIÓN DE LA META ANUAL:

La población municipal está informada contra enfermedades de primer nivel de atención al aprovechar los medios que facilitan un mayor control y mejoran la salud.

META ANUAL	TERCER TRIMESTRE							
	AVANCE TRIMESTRAL				AVANCE ACUMULADO			
	PROG.	ALC.	EF %	SEMAFORO	PROG.	ALC.	EF %	SEMAFORO
104085	0	0	0%		0	0	0%	
104085	0	0	0%		0	0	0%	

DESCRIPCIÓN DE RESULTADOS Y JUSTIFICACIÓN EN CASO DE VARIACIÓN SUPERIOR O < 30 POR CIENTO RESPECTO A LO PROGRAMADO

EVALUACIÓN DEL INDICADOR

No se programó meta para el tercer trimestre

DEPENDENCIA GENERAL O AUXILIAR: 102 Salud

Elaborado por:
Nombre: C.D. Araceli Sánchez Hernández
Cargo: Directora de Salud

AYUNTAMIENTO
DE LA PAZ
2022 - 2024

DIRECCIÓN DE SALUD

Revisado por:
Nombre: C.D. Araceli Sánchez Hernández
Cargo: Directora de Salud
SISTEMA DE PRESUPUESTO DESARROLLADO EN RESULTADOS MENSUALES

AYUNTAMIENTO
DE LA PAZ
2022 - 2024
DIRECCIÓN DE SALUD



PbRM-08b FICHA TÉCNICA DE SEGUIMIENTO DE INDICADORES 2023 DE GESTIÓN O ESTRATÉGICO

PILAR /EJE TRANSVERSAL: Pilar 1: Social
TEMA DE DESARROLLO: Salud y bienestar Incluyente
PROGRAMA PRESUPUESTARIO: 02090101MCO123 Prevención médica para la comunidad
PROYECTO: 020301020203 Entornos y comunidades saludables

OBJETIVO DEL PROGRAMA PRESUPUESTARIO: Incluye acciones de promoción, prevención y difusión de la salud pública para contribuir a la disminución de enfermedades y mantener un buen estado de salud de la población municipal.

DEPENDENCIA GENERAL: 102 Salud
DEPENDENCIA AUXILIAR: 129 Coordinación de Zoonosis y Control Animal (Antimicrobio)

ESTRUCTURA DEL INDICADOR

NOMBRE DEL INDICADOR: Porcentaje de campañas de promoción de la salud y prevención de enfermedades realizadas.
FORMULA DE CÁLCULO: (Campañas de promoción de la salud y prevención de enfermedades realizadas/Campañas de promoción de la salud y prevención de enfermedades programadas) *100

INTERPRETACIÓN: Registros administrativos.
RECURRENCIA DE MEDICIÓN: Anual Estratégico.
DIMENSIÓN QUE ATIENDE: Financiero
DESCRIPCIÓN DEL FACTOR DE COMPARACIÓN: 1. Campañas de promoción de la salud y prevención de enfermedades realizadas por las instituciones competentes.
ÁMBITO GEOGRÁFICO: Todo el Municipio
COBERTURA:
LÍNEA BASE:

COMPORTAMIENTO DE LAS VARIABLES DURANTE EL "TERCER" TRIMESTRE

VARIABLE	UNIDAD DE MEDIDA	OPERACIÓN	META ANUAL	AVANCE TRIMESTRAL				AVANCE ACUMULADO			
				PROG.	%	ALCAN.	%	PROG.	%	ALCAN.	%
C.P.S.P.E.R. Campañas de promoción de la salud y prevención de enfermedades realizadas	Campañas	Suma de	4	1	25%	1	25%	1	25%	2	100%
C.P.S.P.E.R. Campañas de promoción de la salud y prevención de enfermedades programadas	Campañas	Suma de	4	1	25%	1	25%	1	25%	2	100%

COMPORTAMIENTO DEL INDICADOR

DESCRIPCIÓN DE LA META ANUAL:

1. Campañas de promoción de la salud y prevención de enfermedades realizadas por las instituciones competentes.

META ANUAL	TERCER TRIMESTRE							
	AVANCE TRIMESTRAL				SEMAFORO	AVANCE ACUMULADO		
	PROG.	ALC.	EF %	PROG.		ALC.	EF %	SEMAFORO
4	1	1	0%	1	1	100%	verde	
4	1	1	0%	2	2	100%	verde	

DESCRIPCIÓN DE RESULTADOS Y JUSTIFICACIÓN EN CASO DE VARIACIÓN SUPERIOR O INFERIOR RESPECTO A LO PROGRAMADO

EVALUACIÓN DEL INDICADOR

DEPENDENCIA GENERAL O AUXILIAR: 102 Salud

ELABORO
 Nombre: C.D. Víctor Sánchez Hernández
 Cargo: Director de Salud

AYUNTAMIENTO
DE LA PAZ
2022 - 2024

DIRECCIÓN DE SALUD

YO SO
 Nombre: C.D. Araceli Castro Pineda
 Cargo: Directora de Salud

AYUNTAMIENTO
DE LA PAZ
2022 - 2024
DIRECCIÓN DE SALUD



P6RM-08b FICHA TÉCNICA DE SEGUIMIENTO DE INDICADORES 2023 DE GESTIÓN O ESTRATÉGICO

PILAR /EJE TRANSVERSAL: Pilar 1: Social
TEMA DE DESARROLLO: Salud y bienestar inclusiva
PROGRAMA PRESUPUESTARIO: 02030001.N00223 Prevención médica para la comunidad
PROYECTO: 0203001.030203 Entornos y comunidades saludables

OBJETIVO DEL PROGRAMA PRESUPUESTARIO: Incluye acciones de promoción, prevención y difusión de la salud pública para contribuir a la disminución de enfermedades y mantener un buen estado de salud de la población municipal.

DEPENDENCIA GENERAL: 102 Salud
DEPENDENCIA AUXILIAR: 129 Coordinación de Zoonosis y Control Animal(Aerón) (México)

ESTRUCTURA DEL INDICADOR

NOMBRE DEL INDICADOR: Porcentaje de programas de prevención de la salud difundidos.
FORMULA DE CÁLCULO: (Programas de prevención de la salud difundidos/Programas de prevención de la salud programados a difundir) *100

INTERPRETACIÓN: Registros administrativos Programa Operativo Anual

FRECUENCIA DE MEDICIÓN: Semestral Gestión

DIMENSIÓN QUE ATIENDE: Económica
DESCRIPCIÓN DEL FACTOR DE COMPARACIÓN: 2. Programas y/o proyectos de medicina preventiva difundidos en el territorio municipal.
ÁMBITO GEOGRÁFICO: Todo el Municipio
COBERTURA
LÍNEA BASE

COMPORTAMIENTO DE LAS VARIABLES DURANTE EL "TERCER" TRIMESTRE

VARIABLE	UNIDAD DE MEDIDA	OPERACIÓN	META ANUAL	AVANCE TRIMESTRAL				AVANCE ACUMULADO			
				PROG.	%	ALCAN.	%	PROG.	%	ALCAN.	%
P.P.S.DI. Programas de prevención de la salud difundidos	Programas	Sumado	4	0	0%	0	0%	2	50%	2	100%
P.P.S.P.OI. Programas de prevención de la salud programados a difundir	Programas	Sumado	4	0	0%	0	0%	2	50%	2	100%

COMPORTAMIENTO DEL INDICADOR

DESCRIPCIÓN DE LA META ANUAL:

2. Programas y/o proyectos de medicina preventiva difundidos en el territorio municipal.

META ANUAL	TERCER TRIMESTRE							
	AVANCE TRIMESTRAL				AVANCE ACUMULADO			
	PROG.	ALC.	EF %	SEMAFORO	PROG.	ALC.	EF %	SEMAFORO
4	0	0	0%	rojo	2	2	100%	verde
4	0	0	0%	rojo	2	2	100%	verde

DESCRIPCIÓN DE RESULTADOS Y JUSTIFICACIÓN EN CASO DE VARIACIÓN SUPERIOR +- 10 POR CIENTO RESPECTO A LO PROGRAMADO

EVALUACIÓN DEL INDICADOR

DEPENDENCIA GENERAL O AUXILIAR: 102 Salud

ELABORO
Nombre: C.D. Araceli Sánchez Hernández
Cargo: Directora de Salud

Firma

AYUNTAMIENTO
DE LA PAZ
2022 - 2024

DIRECCIÓN DE SALUD

Verbo: C.D. Araceli Sánchez Hernández
Cargo: Directora de Salud

RS. 60.

AYUNTAMIENTO
DE LA PAZ
2022 - 2024

DIRECCIÓN DE SALUD



PRM-08b FICHA TÉCNICA DE SEGUIMIENTO DE INDICADORES 2023 DE GESTIÓN O ESTRATÉGICO

PILAR /EJE TRANSVERSAL: Pilar 1: Social
TEMA DE DESARROLLO: Salud y bienestar incluyentes
PROGRAMA PRESUPUESTARIO: 02090103NA0123 Prevención médica para la comunidad
PROYECTO: 020301010203 Entornos y comunidades saludables

OBJETIVO DEL PROGRAMA PRESUPUESTARIO: Incluye acciones de promoción, prevención y difusión de la salud pública para contribuir a la disminución de enfermedades y mantener un buen estado de salud de la población municipal.

DEPENDENCIA GENERAL: 102 Salud
DEPENDENCIA AJUJAR: 129 Coordinación de Zoonosis y Control Animal(Antráxico)

ESTRUCTURA DEL INDICADOR

NOMBRE DEL INDICADOR: Porcentaje de pláticas de promoción de la salud realizadas en el territorio municipal.
FÓRMULA DE CÁLCULO: (Pláticas de promoción de la salud y de Prevención de enfermedades realizadas/Pláticas de promoción de la salud y Prevención de enfermedades programadas) *100

INTERPRETACIÓN: Registros administrativos, Programa Operativo Anual.

FRECUENCIA DE MEDICIÓN: Trimestral Gestión

DIMENSIÓN QUE ATIENDE: Calidad

DESCRIPCIÓN DEL FACTOR DE COMPARACIÓN: 1.1. Realización de pláticas de promoción de la salud y de prevención de enfermedades en el territorio municipal.

ÁMBITO GEOGRÁFICO: Todo el Municipio

COBERTURA

LÍNEA BASE

COMPORTAMIENTO DE LAS VARIABLES DURANTE EL "TERCER" TRIMESTRE

VARIABLE	UNIDAD DE MEDIDA	OPERACIÓN	META ANUAL	AVANCE TRIMESTRAL				AVANCE ACUMULADO			
				PROG.	%	ALCAN.	%	PROG.	%	ALCAN.	%
F.P.S.P.E.R.E. Pláticas de promoción de la salud y de prevención de enfermedades realizadas	Pláticas	Sumable	70	20	29%	22	110%	20	29%	33	265%
F.P.S.P.E.R.L. Médicas de promoción de la salud y prevención de enfermedades programadas	Pláticas	Sumable	70	20	29%	22	110%	20	29%	33	265%

COMPORTAMIENTO DEL INDICADOR

DESCRIPCIÓN DE LA META ANUAL:

1.1. Realización de pláticas de promoción de la salud y de prevención de enfermedades en el territorio municipal.

META ANUAL	TERCER TRIMESTRE							
	AVANCE TRIMESTRAL				AVANCE ACUMULADO			
	PROG.	ALC.	EF %	SEMAFORO	PROG.	ALC.	EF %	SEMAFORO
70	20	22	110%	verde	20	33	265%	verde
70	20	22	110%	verde	20	33	265%	verde

DESCRIPCIÓN DE RESULTADOS Y JUSTIFICACIÓN EN CASO DE VARIACIÓN SUPERIOR Y - 20 POR CIENTO RESPECTO A LO PROGRAMADO

EVALUACIÓN DEL INDICADOR

La meta del tercer trimestre se cumplió al 100%

DEPENDENCIA GENERAL O AJUJAR: 102 Salud

LABORO
Nombre: C.D. Anicet Sánchez Hernández
Cargo: Director de Salud

AYUNTAMIENTO
DE LA PAZ
2022 - 2024

Firma DIRECCIÓN DE SALUD

VO. BO.
Nombre: C.D. Anicet Sánchez Hernández
Cargo: Director de Salud

SISTEMA DE PRESUPUESTO BASADO EN RESULTADOS MUNICIPALES

AYUNTAMIENTO
DE LA PAZ
2022 - 2024

Firma DIRECCIÓN DE SALUD



PbRM-08b FICHA TÉCNICA DE SEGUIMIENTO DE INDICADORES 2023 DE GESTIÓN O ESTRATÉGICO

PLAS /EJE TRANSVERSAL: Plan 1: Social
TEMA DE DESARROLLO: Salud y bienestar incluyente
PROGRAMA PRESUPUESTARIO: 02030103NA0223 Prevención médica para la comunidad
PROYECTO: 020301010203 Entornos y comunidades saludables

OBJETIVO DEL PROGRAMA PRESUPUESTARIO: Incluye acciones de promoción, prevención y atención de la salud pública para contribuir a la disminución de enfermedades y mantener un buen estado de salud de la población municipal.

DEPENDENCIA GENERAL: IQ2 Salud
DEPENDENCIA AUXILIAR: 129 Coordinación de Zoonosis y Control Animal (Anarcóbita)

ESTRUCTURA DEL INDICADOR

NOMBRE DEL INDICADOR: Porcentaje de dosis de biológicos aplicados en los módulos de vacunación.
FORMULA DE CÁLCULO: $(\text{Dosis de biológicos aplicado} / \text{Dosis de biológicos programados para aplicar}) * 100$

INTERPRETACIÓN: Registros administrativos Programa Operativo Anual

FRECUENCIA DE MEDICIÓN: Trimestral Gestión

DIMENSIÓN QUE ATIENDE: Económico
DESCRIPCIÓN DEL FACTOR DE COMPARACIÓN: 1.2. Aplicación de dosis de biológico en módulos de vacunación.
ÁMBITO GEOGRÁFICO: Todo el Municipio
COBERTURA:
LÍNEA BASE:

COMPORTAMIENTO DE LAS VARIABLES DURANTE EL "TERCER" TRIMESTRE

VARIABLE	UNIDAD DE MEDIDA	OPERACIÓN	META ANUAL	AVANCE TRIMESTRAL				AVANCE ACUMULADO			
				PROG.	ALC.	ALCAN.	%	PROG.	%	ALCAN.	%
D.S.A.P. Dosis de biológicos aplicadas	Dosis de biológicos	Sumable	2000	500	25%	502	112%	1100	75%	502	27%
D.S.P.A.P. Dosis de biológicos programados para aplicar	Dosis de biológicos	Sumable	2000	500	25%	500	100%	1500	75%	502	37%

COMPORTAMIENTO DEL INDICADOR

DESCRIPCIÓN DE LA META ANUAL:

1.2. Aplicación de dosis de biológico en módulos de vacunación.

META ANUAL	TERCER TRIMESTRE							
	AVANCE TRIMESTRAL				SEMAFORO	AVANCE ACUMULADO		
	PROG.	ALC.	ALCAN.	EF %		PROG.	ALC.	EF %
2000	500	502	500	112%	verde	1500	502	37%
2000	500	500	500	100%	verde	1500	500	37%

DESCRIPCIÓN DE RESULTADOS Y JUSTIFICACIÓN EN CASO DE VARIACIÓN SUPERIOR A 30 POR CIENTO RESPECTO A LO PROGRAMADO

EVALUACIÓN DEL INDICADOR

La meta del tercer trimestre se cumplió al 100%

DEPENDENCIA GENERAL O AUXILIAR: IQ2 Salud

ELABORADO
Nombre: C.D. Aniceli Sánchez Hernández
Cargo: Dirección de Salud

AYUNTAMIENTO
DE LA PAZ
2022 - 2024

DIRECCIÓN DE SALUD

VO. BO.
Nombre: C.D. Aniceli Sánchez Hernández
Cargo: Dirección de Salud

AYUNTAMIENTO
DE LA PAZ
2022 - 2024
DIRECCIÓN DE SALUD



PRM-06b FICHA TÉCNICA DE SEGUIMIENTO DE INDICADORES 2023 DE GESTIÓN O ESTRATÉGICO

PILAR / EJE TRANSVERSAL: Pilar 1: Social
TEMA DE DESARROLLO: Salud y bienestar incluyente
PROGRAMA PRESUPUESTARIO: 02030101NA0323 Prevención médica para la comunidad
PROYECTO: 020305010203 Entornos y comunidades saludables

OBJETIVO DEL PROGRAMA PRESUPUESTARIO: Incluye acciones de promoción, prevención y difusión de la salud pública para contribuir a la disminución de enfermedades y mantener un buen estado de salud de la población municipal.

DEPENDENCIA GENERAL: 102 Salud
DEPENDENCIA AUXILIAR: 129 Coordinación de Zoonosis y Control Animal (Antimicrobica)

ESTRUCTURA DEL INDICADOR

NOMBRE DEL INDICADOR: Porcentaje de ilustrativos distribuidos para la promoción de la salud y prevención de enfermedades.
FORMULA DE CÁLCULO: (Ilustrativos para la promoción de la salud y prevención de enfermedades distribuidos / Ilustrativos para la promoción de la salud y prevención de enfermedades programados a distribuir) *100

INTERPRETACIÓN: Registros administrativos.
DIMENSIÓN QUE ATIENDE: Calidad
DESCRIPCIÓN DEL FACTOR DE COMPARACIÓN: 2.1. Distribución de ilustrativos para la promoción de la salud y prevención de enfermedades en lugares con afluencia de personas.
ÁMBITO GEOGRÁFICO: Todo el Municipio
COBERTURA:
LÍNEA BASE:

FRECUENCIA DE MEDICIÓN: Trimestral Gestión

COMPORTAMIENTO DE LAS VARIABLES DURANTE EL "TERCER" TRIMESTRE

VARIABLE	UNIDAD DE MEDIDA	OPERACIÓN	META ANUAL	AVANCE TRIMESTRAL				AVANCE ACUMULADO			
				PROG.	%	ALCAN.	%	PROG.	%	ALCAN.	%
1.P.S.P.E.D. Ilustrativos para la promoción de la salud y prevención de enfermedades distribuidos	Ilustrativos	Sumable	8000	2000	25%	2538	127%	6000	75%	4404	73%
1.P.S.P.E.D. Ilustrativos para la promoción de la salud y prevención de enfermedades programados a distribuir	Ilustrativos	Sumable	8000	2000	25%	2000	100%	6000	75%	4404	73%

COMPORTAMIENTO DEL INDICADOR

DESCRIPCIÓN DE LA META ANUAL:

2.1. Distribución de Ilustrativos para la promoción de la salud y prevención de enfermedades en lugares con afluencia de personas.

META ANUAL	TERCER TRIMESTRE							
	AVANCE TRIMESTRAL				AVANCE ACUMULADO			
	PROG.	ALC.	EF %	SEMAFORO	PROG.	ALC.	EF %	SEMAFORO
8000	2000	2538	127%	verde	6000	4404	73%	verde
8000	2000	2000	100%	verde	6000	4404	73%	verde

DESCRIPCIÓN DE RESULTADOS Y JUSTIFICACIÓN EN CASO DE VARIACIÓN SUPERIOR A 10 POR CIENTO RESPECTO A LO PROGRAMADO

EVALUACIÓN DEL INDICADOR

La meta del tercer trimestre se cumplió al 100%

DEPENDENCIA GENERAL O AUXILIAR: 102 Salud

ELABORÓ
 Nombre: C.D. Anselmo Sánchez Hernández
 Cargo: Director de Salud

AYUNTAMIENTO
DE LA PAZ
2022 - 2024

DIRECCIÓN DE SALUD

VO. BO.
 Nombre: C.D. Anselmo Sánchez Hernández
 Cargo: Director de Salud

AYUNTAMIENTO
DE LA PAZ
2022 - 2024

DIRECCIÓN DE SALUD



PDRM-08b FICHA TÉCNICA DE SEGUIMIENTO DE INDICADORES 2023 DE GESTIÓN O ESTRATÉGICO

PLAR / DE TRANSVERSAL: Eje transversal II Gobierno Moderno, Capaz y Responsable
 TEMAS DE DESARROLLO: Comunicación y diálogo con la ciudadanía como elemento clave de gobernabilidad
 PROGRAMA PRESUPUESTARIO: C0300201N00127 Democracia y pluralidad política
 PROYECTO: 010301010001 Audiencia pública y consulta popular

Capacitación para el desarrollo de la cultura política.

OBJETIVO DEL PROGRAMA PRESUPUESTARIO: Incorpora los esfuerzos orientados a la realización de acciones de apoyo al estado democrático con la participación ciudadana y la consolidación del estado de derecho y la justicia social, fomentando una cultura política y fortaleciendo sistemas de partidos.

DEPENDENCIA GENERAL: J00 GOBIERNO MUNICIPAL
 DEPENDENCIA AUXILIAR: 348 Dirección de Gobernación

ESTRUCTURA DEL INDICADOR

NOMBRE DEL INDICADOR: Tasa de votación en las candidaturas vecinales registradas.
 FORMULA DE CÁLCULO: [(Candidaturas vecinales registradas en el año actual / Candidaturas vecinales registradas en el año anterior) - 1] * 100

INTERPRETACIÓN: Registro de candidatos.
 DIMENSIÓN QUE ATIENDE: Eficacia.
 DESCRIPCIÓN DEL FACTOR DE COMPARACIÓN: Contribuir a fortalecer la participación ciudadana en la elección de sus representantes vecinales mediante la promoción de las candidaturas.
 AMBITO GEOGRÁFICO: Todo el Municipio
 FRECUENCIA DE MEDICIÓN: Anual Estratégico

COMPORTAMIENTO DE LAS VARIABLES DURANTE EL "TERCER" TRIMESTRE

VARIABLE	UNIDAD DE MEDIDA	OPERACIÓN	META ANUAL	AVANCE TRIMESTRAL				AVANCE ACUMULADO			
				PROG.	%	ALCAN.	%	PROG.	%	ALCAN.	%
C.V.T.A.ACT. Candidaturas vecinales registradas en el año actual	Candidatura	Sumar	3	0	0%	0	0%	0	0%	0	0%
C.V.T.A.ANT. Candidaturas vecinales registradas en el año anterior	Candidatura	Sumar	3	0	0%	0	0%	0	0%	0	0%

COMPORTAMIENTO DEL INDICADOR

DESCRIPCIÓN DE LA META ANUAL:

Contribuir a fortalecer la participación ciudadana en la elección de sus representantes vecinales mediante la promoción de las candidaturas.

META ANUAL	TERCER TRIMESTRE									
	AVANCE TRIMESTRAL				SEMÁFORO	AVANCE ACUMULADO				SEMÁFORO
	PROG.	ALC.	EF %	PROG.		ALC.	EF %			
3	0	0	0%	0	0	0%				
3	0	0	0%	0	0	0%				

DESCRIPCIÓN DE RESULTADOS Y JUSTIFICACIÓN EN CASO DE VARIACIÓN SUPERIOR + - 10 POR CIENTO RESPECTO A LO PROGRAMADO

EVALUACIÓN DEL INDICADOR

No se programó meta para el tercer trimestre.

DEPENDENCIA GENERAL O AUXILIAR: J00 GOBIERNO MUNICIPAL

ELABORO
 Nombre: Lic. Betty Jo Joann García Rodríguez
 Cargo: Dirección de Gobernación



VO. BO.
 Nombre: Lic. Betty Joann García Rodríguez
 Cargo: Dirección de Gobernación
 Fecha: _____
 SISTEMA DE SEGUIMIENTO BASADO EN RESULTADOS MENSUALES

Handwritten notes and stamps on the right side of the page, including a stamp that says "AYUNTAMIENTO DE LA PAZ" and "ID: 2023-2024".



PBRM-086 FICHA TÉCNICA DE SEGUIMIENTO DE INDICADORES 2023 DE GESTIÓN O ESTRATÉGICO

PLAR / EJE TRANSVERSAL: Eje transversal II Gobierno Moderno, Capaz y Responsable
TEMA DE DESARROLLO: Comunicación y diálogo con la ciudadanía como elemento clave de gobernabilidad.
PROGRAMA PRESUPUESTARIO: 01090201NP0123 Democracia y pluralidad política
PROYECTO: 010901010201 Audiencia pública y consulta popular

OBJETIVO DEL PROGRAMA PRESUPUESTARIO: Impulsar las acciones orientadas a la realización de acciones de apoyo al estado democrático con la participación ciudadana y la consolidación del estado de derecho y la justicia social, propiciando una cultura política y fortaleciendo sistema de partidos.

DEPENDENCIA GENERAL: 100 GOBIERNO MUNICIPAL
DEPENDENCIA AUXILIAR: 164 Dirección de Gobernación

ESTRUCTURA DEL INDICADOR

NOMBRE DEL INDICADOR: Tasa de votación de la participación ciudadana registrada en la elección de sus representantes vecinales.
FORMULA DE CÁLCULO: $(\text{Participación ciudadana registrada en la elección de sus representantes vecinales en el año actual} / \text{Participación ciudadana registrada en la elección de sus representantes vecinales en el año anterior}) * 100\%$

INTERPRETACIÓN: Registros Administrativos Boletines de registro.

DIMENSIÓN QUE ATIENDE: Eficiencia
DESCRIPCIÓN DEL FACTOR DE COMPARACIÓN: La participación de los ciudadanos en la elección de autoridades vecinales se realiza con procesos de formación cívica y democrática.
AMBITO GEOGRÁFICO: Todo el Municipio
COBERTURA:
LÍNEA BASE:

COMPORTAMIENTO DE LAS VARIABLES DURANTE EL "TERCER" TRIMESTRE

VARIABLE	UNIDAD DE MEDIDA	OPERACIÓN	META ANUAL	AVANCE TRIMESTRAL				AVANCE ACUMULADO			
				PROG.	%	ALCAN.	%	PROG.	%	ALCAN.	%
P.C.R.E.V.A.A.C.T. Participación ciudadana registrada en la elección de sus representantes vecinales en el año actual	Participación	Sumable	1	0	0%	0	0%	0	0%	0	0%
P.C.R.E.V.A.A.V.T. Participación ciudadana registrada en la elección de sus representantes vecinales en el año anterior	Participación	Sumable	1	0	0%	0	0%	0	0%	0	0%

COMPORTAMIENTO DEL INDICADOR

DESCRIPCIÓN DE LA META ANUAL:

La participación de los ciudadanos en la elección de autoridades vecinales se realiza con procesos de formación cívica y democrática.

META ANUAL	TERCER TRIMESTRE									
	AVANCE TRIMESTRAL				SEMAFORO	AVANCE ACUMULADO				SEMAFORO
	PROG.	ALC.	EF %	PROG.		ALC.	EF %			
1	0	0	0%	0	0	0%	0	0	0%	
1	0	0	0%	0	0	0%	0	0	0%	

DESCRIPCIÓN DE RESULTADOS Y JUSTIFICACIÓN EN CASO DE VARIACIÓN SUPERIOR + - 10 POR CIENTO RESPECTO A LO PROGRAMADO

EVALUACIÓN DEL INDICADOR

No se programa meta para el tercer trimestre

DEPENDENCIA GENERAL O AUXILIAR: 100 GOBIERNO MUNICIPAL

ELABORO
Nombre: Lic. Bertha Juana García Rodríguez
Cargo: Dirección de Gobernación



VO. BO.
Nombre: Lic. Bertha García Rodríguez
Cargo: Dirección de Gobernación
SECRETARÍA DE REGISTRO Y EVALUACIÓN DE RESULTADOS MUNICIPALES



PbRM-08b FICHA TÉCNICA DE SEGUIMIENTO DE INDICADORES 2023 DE GESTIÓN O ESTRATÉGICO

PLUR./EJE TRANSVERSAL: Eje transversal II Gobierno Moderno, Casas y Responsable

TEMA DE DESARROLLO: Comunicación y diálogo con la ciudadanía como elemento clave de gobernabilidad.

PROGRAMA PRESUPUESTARIO: 01030200N0123 Democracia y pluralidad política

PROYECTO: 030301010201 Audiencia pública y consulta popular

OBJETIVO DEL PROGRAMA PRESUPUESTARIO: Incorpora las acciones orientadas a la realización de acciones de apoyo al estado democrático con la participación ciudadana y la consolidación del estado de derecho y la justicia social, propiciando una cultura política y fortaleciendo sistema de partidos.

DEPENDENCIA GENERAL: 100 GOBIERNO MUNICIPAL

DEPENDENCIA AUXILIAR: 144 Dirección de Gobernación

NOMBRE DEL INDICADOR: ESTRUCTURA DEL INDICADOR
Porcentaje de eventos cívicos gubernamentales en escuelas del nivel medio y superior efectuados

FORMULA DE CÁLCULO: (Eventos cívicos gubernamentales efectuados en escuelas del nivel medio y superior)/(Eventos cívicos gubernamentales programados en escuelas del nivel medio y superior) *100

INTERPRETACIÓN: Situación de seguimiento de eventos cívicos

DIMENSIÓN QUE ATIENDE: Económica

DESCRIPCIÓN DEL FACTOR DE COMPARACIÓN: 1. Eventos cívicos gubernamentales en escuelas de nivel medio y superior realizados.

ÁMBITO GEOGRÁFICO: Todo el Municipio

COBERTURA:

LÍNEA BASE:

FRECUENCIA DE MEDICIÓN: Semestral Estratégico

COMPORTAMIENTO DE LAS VARIABLES DURANTE EL "TERCER" TRIMESTRE

VARIABLE	UNIDAD DE MEDIDA	OPERACIÓN	META ANUAL	AVANCE TRIMESTRAL				AVANCE ACUMULADO			
				PROG.	%	ALCAN.	%	PROG.	%	ALCAN.	%
E. C. G. E. N. M. S. Porcentaje de eventos cívicos gubernamentales efectuados en escuelas del nivel medio superior y superior	Evento	Sumable	12	0	0%	0	0%	0	0%	0	0%
E. C. G. E. N. M. S. Porcentaje de eventos cívicos gubernamentales programados en escuelas del nivel medio superior y superior	Evento	Sumable	12	0	0%	0	0%	0	0%	0	0%

COMPORTAMIENTO DEL INDICADOR

DESCRIPCIÓN DE LA META ANUAL:

1. Eventos cívicos gubernamentales en escuelas de nivel medio y superior realizados.

META ANUAL	TERCER TRIMESTRE							
	AVANCE TRIMESTRAL				SEMAFORO	AVANCE ACUMULADO		
	PROG.	ALC.	EF %	EF %		PROG.	ALC.	EF %
12	0	0	0%	0%	0	0	100%	Verde
12	0	0	0%	0%	0	0	100%	Verde

DESCRIPCIÓN DE RESULTADOS Y JUSTIFICACIÓN EN CASO DE VARIACIÓN SUPERIOR + - 10 POR CIENTO RESPECTO A LO PROGRAMADO

EVALUACIÓN DEL INDICADOR

No se programo meta por el tercer trimestre

DEPENDENCIA GENERAL O AUXILIAR: 100 GOBIERNO MUNICIPAL

ELABORÓ

Nombre: Lic. Eusebio Jaime García Rodríguez

Cargo: Director de Gobernación

[Firma]



VS. BO.

Nombre: Lic. Eusebio García Rodríguez

Cargo: Director de Gobernación

[Firma]

SISTEMA DE PRESUPUESTO BASADO EN RESULTADOS MUNICIPALES





PRM-08b FICHA TÉCNICA DE SEGUIMIENTO DE INDICADORES 2023 DE GESTIÓN O ESTRATÉGICO

PILAR / EJE TRANSVERSAL: Eje transversal El Gobierno Moderno, Capaz y Responsable
TEMA DE DESARROLLO: Comunicación y diálogo con la ciudadanía como elemento clave de gobernabilidad
PROGRAMA PRESUPUESTARIO: 0103001N00223 Democracia y pluralidad política
PROYECTO: 010901010201 Audiencia pública y consulta popular

OBJETIVO DEL PROGRAMA PRESUPUESTARIO: Incorpora las acciones orientadas a la realización de acciones de apoyo al estado democrático con la participación ciudadana y la consolidación del estado de derecho y la justicia social, propiciando una cultura política y fortaleciendo sistema de partidos.

DEPENDENCIA GENERAL: JCO GOBIERNO MUNICIPAL
DEPENDENCIA AUXILIAR: 146 Dirección de Gobernación

ESTRUCTURA DEL INDICADOR

NOMBRE DEL INDICADOR: Porcentaje de pláticas de formación cívica y democrática realizadas.
FÓRMULA DE CÁLCULO: (Pláticas de información cívica y democrática realizadas/Pláticas de información cívica y democrática programadas) *100

INTERPRETACIÓN: Constancias de participación
DIMENSIÓN QUE ATIENDE: Económico
DESCRIPCIÓN DEL FACTOR DE COMPARACIÓN: 2. Pláticas de formación cívica y democrática, desarrolladas
ÁMBITO GEOGRÁFICO: Todo el Municipio
COBERTURA:
LÍNEA BASE:

COMPORTAMIENTO DE LAS VARIABLES DURANTE EL "TERCER" TRIMESTRE

VARIABLE	UNIDAD DE MEDIDA	OPERACIÓN	META ANUAL	AVANCE TRIMESTRAL				AVANCE ACUMULADO			
				PROG.	%	ALCAN.	%	PROG.	%	ALCAN.	%
P.J.C.D.R. Pláticas de información cívica y democrática realizadas	Plática	Sumable	12	0	0%	0	0%	0	0%	0	0%
P.J.C.D.P. Pláticas de información cívica y democrática programadas	Plática	Sumable	12	0	0%	0	0%	0	0%	0	0%

COMPORTAMIENTO DEL INDICADOR

DESCRIPCIÓN DE LA META ANUAL:

2. Pláticas de formación cívica y democrática, desarrolladas.

META ANUAL	TERCER TRIMESTRE				AVANCE ACUMULADO			
	PROG.	ALC.	EF %	SEMAFORO	PROG.	ALC.	EF %	SEMAFORO
	12	0	0	0%	ROJO	0	0	0%
12	0	0	0%	ROJO	0	0	0%	ROJO

DESCRIPCIÓN DE RESULTADOS Y JUSTIFICACIÓN EN CASO DE VARIACIÓN SUPERIOR +- 10 POR CIENTO RESPECTO A LO PROGRAMADO

EVALUACIÓN DEL INDICADOR

No se programó meta para el tercer trimestre

DEPENDENCIA GENERAL O AUXILIAR: JCO GOBIERNO MUNICIPAL

ELABORÓ
Nombre: Lic. Berlyte Joana García Rodríguez
Cargo: Directora de Gobernación



VD. ED.
Nombre: Lic. Berlyte García Rodríguez
Cargo: Directora de Gobernación



PbRM-08b FICHA TÉCNICA DE SEGUIMIENTO DE INDICADORES 2023 DE GESTIÓN O ESTRATÉGICO

PILAR / EJE TRANSVERSAL: Eje transversal II Gobierno Moderno, Casas y Responsable
TEMA DE DESARROLLO: Comunicación y diálogo con la ciudadanía como elemento clave de gobernabilidad.
PROGRAMA PRESUPUESTARIO: 01030203AA0125 Democracia y pluralidad política
PROYECTO: 010301010201 Audiencia pública y consulta popular

OBJETIVO DEL PROGRAMA PRESUPUESTARIO: Incorpora las acciones orientadas a la realización de acciones de apoyo al estado democrático con la participación ciudadana y la consolidación del estado de derecho y la justicia social, fomentando una cultura política y fortaleciendo sistema de partidos.

DEPENDENCIA GENERAL: J03 GOBIERNO MUNICIPAL
DEPENDENCIA AUXILIAR: 144 Dirección de Gobernación

ESTRUCTURA DEL INDICADOR

NOMBRE DEL INDICADOR: Porcentaje de participación de escolares en eventos cívicos gubernamentales.
FORMULA DE CÁLCULO: (Participación de escolares en eventos cívicos gubernamentales registrados/Participación de escolares en eventos cívicos gubernamentales esperada) *100
INTERPRETACIÓN: Listas de asistencia de los escolares que participaron en eventos cívicos gubernamentales.
DIMENSIÓN QUE ATIENDE: Calidad **FRECUENCIA DE MEDICIÓN:** Trimestral Gestión
DESCRIPCIÓN DEL FACTOR DE COMPARACIÓN: 1.1 Participación de escolares en eventos cívicos gubernamentales.
ÁMBITO GEOGRÁFICO: Todo el Municipio
COBERTURA:
LÍNEA BASE:

COMPORTAMIENTO DE LAS VARIABLES DURANTE EL "TERCER" TRIMESTRE

VARIABLE	UNIDAD DE MEDIDA	OPERACIÓN	META ANUAL	AVANCE TRIMESTRAL				AVANCE ACUMULADO			
				PROG.	%	ALCAN.	%	PROG.	%	ALCAN.	%
P. E. C. G. R. Participación de escolares en eventos cívicos gubernamentales registrados	Evento	Sumable	12	3	25%	3	100%	3	75%	3	100%
P. E. C. G. E. Participación de escolares en eventos cívicos gubernamentales esperada	Evento	Sumable	12	3	25%	3	100%	3	75%	3	100%

COMPORTAMIENTO DEL INDICADOR

DESCRIPCIÓN DE LA META ANUAL:

1.1. Participación de escolares en eventos cívicos gubernamentales.

META ANUAL	TERCER TRIMESTRE							
	AVANCE TRIMESTRAL				AVANCE ACUMULADO			
	PROG.	ALC.	EF %	SEMAFORO	PROG.	ALC.	EF %	SEMAFORO
12	3	3	100%	verde	3	3	100%	Amarillo
12	3	3	100%	verde	3	3	100%	Amarillo

DESCRIPCIÓN DE RESULTADOS Y JUSTIFICACIÓN EN CASO DE VARIACIÓN SUPERIOR +- 10 POR CIENTO RESPECTO A LO PROGRAMADO

EVALUACIÓN DEL INDICADOR

La meta del tercer trimestre se cumplió al 100%

DEPENDENCIA GENERAL O AUXILIAR: J03 GOBIERNO MUNICIPAL

ELABORÓ
Nombre: Lic. Beayla Joaza Garcia Rodriguez
Cargo: Directora de Gobernación



VD. GO.
Nombre: Lic. Beayla Garcia Rodriguez
Cargo: Directora de Gobernación





PDRM-08b FICHA TÉCNICA DE SEGUIMIENTO DE INDICADORES 2023 DE GESTIÓN O ESTRATÉGICO

PILAR /EJE TRANSVERSAL: Eje transversal II Gobierno Moderno, Capaz y Responsable.
TEMA DE DESARROLLO: Comunicación y diálogo con la ciudadanía como elemento clave de gobernabilidad.
PROGRAMA PRESUPUESTARIO: 01090201/040223 Democracia y pluralidad política.
PROYECTO: 010301010201 Audiencia pública y consulta popular.
OBJETIVO DEL PROGRAMA PRESUPUESTARIO: Incorpora las acciones orientadas a la realización de acciones de apoyo al estado democrático con la participación ciudadana y la consolidación del estado de derecho y la justicia social, propiciando una cultura política y fortaleciendo sistemas de partidos.
DEPENDENCIA GENERAL: XX GOBIERNO MUNICIPAL
DEPENDENCIA AUXILIAR: 044 Dirección de Gobernación
NOMBRE DEL INDICADOR: ESTRUCTURA DEL INDICADOR
 Porcentaje de participación de las autoridades gubernamentales en eventos cívicos escolares.
FORMULA DE CÁLCULO: (Participación de autoridades gubernamentales en eventos cívicos escolares registrada/Participación de autoridades en eventos cívicos escolares esperada) *100
INTERPRETACIÓN: Listas de asistencia de las autoridades gubernamentales que asistieron a eventos cívicos escolares.
DIMENSION QUE ATIENDE: Económico **FRECUENCIA DE MEDICIÓN:** Trimestral Gestión
DESCRIPCIÓN DEL FACTOR DE COMPARACIÓN: 1.2. Participación de autoridades gubernamentales en eventos cívicos escolares.
ÁMBITO GEOGRÁFICO: Todo el Municipio
COBERTURA:
LÍNEA BASE:

COMPORTAMIENTO DE LAS VARIABLES DURANTE EL "TERCER" TRIMESTRE

VARIABLE	UNIDAD DE MEDIDA	OPERACIÓN	META ANUAL	AVANCE TRIMESTRAL				AVANCE ACUMULADO			
				PROG.	%	ALCAN.	%	PROG.	%	ALCAN.	%
P.A. G. C. C. L. R. Participación de autoridades gubernamentales en eventos cívicos escolares registrada	Asistencia	Sumable	12	9	75%	9	100%	9	75%	9	100%
P.A. G. C. C. L. R. Participación de las autoridades gubernamentales en eventos cívicos escolares esperada	Asistencia	Sumable	12	9	75%	9	100%	9	75%	9	100%

COMPORTAMIENTO DEL INDICADOR

DESCRIPCIÓN DE LA META ANUAL:

1.2. Participación de autoridades gubernamentales en eventos cívicos escolares.

META ANUAL	TERCER TRIMESTRE							
	AVANCE TRIMESTRAL				AVANCE ACUMULADO			
	PROG.	ALC	EF %	SEMAFORO	PROG.	ALC	EF %	SEMAFORO
12	9	9	100%	verde	9	9	100%	verde
12	9	9	100%	verde	9	9	100%	verde

DESCRIPCIÓN DE RESULTADOS Y JUSTIFICACIÓN EN CASO DE VARIACIÓN SUPERIOR + - 10 POR CIENTO RESPECTO A LO PROGRAMADO

EVALUACIÓN DEL INDICADOR

La meta del tercer trimestre se cumplió al 100%

DEPENDENCIA GENERAL O AUXILIAR: XX GOBIERNO MUNICIPAL

ELABORÓ
 Nombre: Lic. Ganyu Joana García Rodríguez
 Cargo: Directora de Gobernación



VO. BO.
 Nombre: Lic. Ganyu García Rodríguez
 Cargo: Directora de Gobernación





PBRM-08b FICHA TÉCNICA DE SEGUIMIENTO DE INDICADORES 2023 DE GESTIÓN O ESTRATÉGICO

PILAR/EJE TRANSVERSAL: Eje transversal II Gobierno Moderno, Capaz y Responsable
TEMA DE DESARROLLO: Comunicación y diálogo con la ciudadanía como elemento clave de gobernabilidad.
PROGRAMA PRESUPUESTARIO: 03030203M00523 Democracia y pluralidad política
PROYECTO: 030301030201 Audiencia pública y consulta popular
OBJETIVO DEL PROGRAMA PRESUPUESTARIO: Incorporar las acciones orientadas a la realización de acciones de apoyo al estado democrático con la participación ciudadana y la consolidación del estado de derecho y la justicia social, propiciando una cultura política y fortaleciendo sistema de partidos.
DEPENDENCIA GENERAL: J00 GOBIERNO MUNICIPAL
DEPENDENCIA AUXILIAR: 044 Dirección de Gobernación
ESTRUCTURA DEL INDICADOR
NOMBRE DEL INDICADOR: Porcentaje de participación ciudadana a eventos cívicos a través de COPACIS y autoridades auxiliares
FORMULA DE CÁLCULO: (Participación ciudadana registrada en eventos cívicos de los COPACIS y autoridades auxiliares/Participación ciudadana esperada en eventos cívicos de los COPACIS y autoridades auxiliares) *100
INTERPRETACIÓN: Listas de asistencia de la participación ciudadana a eventos cívicos a través de COPACIS y autoridades auxiliares.
DIMENSIÓN QUE ATIENDE: Calidad
DESCRIPCIÓN DEL FACTOR DE COMPARACIÓN: 2.1. Participación ciudadana a eventos cívicos a través de COPACIS.
ÁMBITO GEOGRÁFICO: Todo el Municipio
CORRENTURA:
LÍNEA BASE:

COMPORTAMIENTO DE LAS VARIABLES DURANTE EL "TERCER" TRIMESTRE

VARIABLE	UNIDAD DE MEDIDA	OPERACIÓN	META ANUAL	AVANCE TRIMESTRAL				AVANCE ACUMULADO			
				PROG.	%	ALCAN.	%	PROG.	%	ALCAN.	%
P.C.I.C.C.A.A. Participación ciudadana registrada en eventos cívicos de los COPACIS y autoridades auxiliares	Participación	Suma	12	9	75%	9	100%	9	75%	9	100%
P.C.E.S.C.C.A. Participación ciudadana esperada en eventos cívicos de los COPACIS y autoridades auxiliares	Participación	Suma	12	9	75%	9	100%	9	75%	9	100%

COMPORTAMIENTO DEL INDICADOR

DESCRIPCIÓN DE LA META ANUAL:

2.1. Participación ciudadana a eventos cívicos a través de COPACIS

META ANUAL	TERCER TRIMESTRE									
	AVANCE TRIMESTRAL			SEMANARIO	AVANCE ACUMULADO			SEMANARIO		
	PROG.	ALC.	EF. %		PROG.	ALC.	EF. %			
12	9	9	100%	Verde	9	9	100%	Verde		
12	9	9	100%	Verde	9	9	100%	Verde		

DESCRIPCIÓN DE RESULTADOS Y JUSTIFICACIÓN EN CASO DE VARIACIÓN SUPERIOR +- 10 POR CIENTO RESPECTO A LO PROGRAMADO

EVALUACIÓN DEL INDICADOR

La meta del tercer trimestre se cumplió al 100%

DEPENDENCIA GENERAL O AUXILIAR: J00 GOBIERNO MUNICIPAL

ELABORO
 Nombre: Lic. Bertha Jazmin Garcia Rodriguez
 Cargo: Directora de Gobernación



va. 02.
 Nombre: Lic. Bertha Jazmin Garcia Rodriguez
 Cargo: Directora de Gobernación
 Firma

SISTEMA DE PRESUPUESTO BASADO EN RESULTADOS MUNICIPALES





PBRM-08b FICHA TÉCNICA DE SEGUIMIENTO DE INDICADORES 2023 DE GESTIÓN O ESTRATÉGICO

PILAR /EJE TRANSVERSAL: Eje transversal II Gobierno Moderno, Capaz y Responsable
TEMA DE DESARROLLO: Comunicación y diálogo con la ciudadanía como elemento clave de gobernabilidad.
PROGRAMA PRESUPUESTARIO: 01090201N0427 Democracia y pluralidad política
PROYECTO: 010902010201 Audiencia pública y consulta popular

OBJETIVO DEL PROGRAMA PRESUPUESTARIO: Incorpora las acciones orientadas a la realización de acciones de apoyo al estado democrático con la participación ciudadana y la consolidación del estado de derecho y la justicia social, propiciando una cultura política y fortaleciendo sistema de partidos.

DEPENDENCIA GENERAL: JO GOBIERNO MUNICIPAL
DEPENDENCIA AUXILIAR: 044 Dirección de Gobernación

ESTRUCTURA DEL INDICADOR

NOMBRE DEL INDICADOR: Porcentaje de ilustrativos distribuidos con contenidos sobre normatividad
FORMULA DE CÁLCULO: (Ilustrativos con contenidos sobre normatividad municipal, civil y democrática distribuidos/Ilustrativos con contenidos sobre normatividad municipal, civil y democrática programados) *100

INTERPRETACIÓN: Acuses de recibo de los ilustrativos entregados

FRECUENCIA DE MEDICIÓN: Trimestral Gestión

DIMENSIÓN QUE ATIENDE: Económica

DESCRIPCIÓN DEL FACTOR DE COMPARACIÓN: 2.2. Distribución de ilustrativos con contenidos sobre normatividad municipal, civil y democrática

ÁMBITO GEOGRÁFICO: Todo el Municipio

COBERTURA:

LÍNEA BASE:

COMPORTAMIENTO DE LAS VARIABLES DURANTE EL "TERCER" TRIMESTRE

VARIABLE	UNIDAD DE MEDIDA	OPERACIÓN	META ANUAL	AVANCE TRIMESTRAL				AVANCE ACUMULADO			
				PROG.	%	ALCAN.	%	PROG.	%	ALCAN.	%
I.C.N.M.C.D.D. Ilustrativos con contenidos sobre normatividad municipal, civil y democrática distribuidos	Material Ilustrativo	Sumable	150	37	25%	37	100%	112	75%	109	93%
I.C.N.M.C.D.D. Ilustrativos con contenidos sobre normatividad municipal, civil y democrática programados	Material Ilustrativa	Sumable	150	37	25%	37	100%	112	75%	109	93%

COMPORTAMIENTO DEL INDICADOR

DESCRIPCIÓN DE LA META ANUAL:

2.2. Distribución de ilustrativos con contenidos sobre normatividad municipal, civil y democrática

META ANUAL	TERCER TRIMESTRE							
	AVANCE TRIMESTRAL			SEMAFORO	AVANCE ACUMULADO			
	PROG	ALC	EF %		PROG	ALC	EF %	SEMAFORO
150	37	37	100%	verde	112	109	97%	verde
150	37	37	100%	verde	112	109	97%	verde

DESCRIPCIÓN DE RESULTADOS Y JUSTIFICACIÓN EN CASO DE VARIACIÓN SUPERIOR + - 10 POR CIENTO RESPECTO A LO PROGRAMADO

EVALUACIÓN DEL INDICADOR

La meta del tercer trimestre se cumplió

DEPENDENCIA GENERAL O AUXILIAR: JO GOBIERNO MUNICIPAL

ELABORÓ
Nombre: Lic. Bertha Joana García Rodríguez
Cargo: Directora de Gobernación



VO. BO.
Nombre: Lic. Bertha García Rodríguez
Cargo: Directora de Gobernación
SISTEMA DE PRESUPUESTO BASADO EN RESULTADOS MUNICIPALES



PBRM-08b FICHA TÉCNICA DE SEGUIMIENTO DE INDICADORES 2023 DE GESTIÓN O ESTRATÉGICO

PILAR /EJE TRANSVERSAL: Eje transversal II Gobierno Moderno, Capaz y Responsable
TEMA DE DESARROLLO: Comunicación y diálogo con la ciudadanía como elemento clave de gobernabilidad
PROGRAMA PRESUPUESTARIO: 01030201NA0523 Democracia y pluralidad política
PROYECTO: 010301020201 Audiencia pública y consulta popular

OBJETIVO DEL PROGRAMA PRESUPUESTARIO: Incorporar las acciones orientadas a la realización de acciones de apoyo al estado democrático con la participación ciudadana y la consolidación del estado de derecho y la justicia social, propiciando una cultura política y fortaleciendo sistema de partidos.

DEPENDENCIA GENERAL: J00 GOBIERNO MUNICIPAL
DEPENDENCIA AUXILIAR: 1.04 Dirección de Gobernación

ESTRUCTURA DEL INDICADOR

NOMBRE DEL INDICADOR: Porcentaje de visitas ciudadanas a los edificios públicos municipales.
FÓRMULA DE CÁLCULO: Visitas registradas por el área de Atención Ciudadana Municipal (Visitas programadas por el área de Atención Ciudadana Municipal) * 100

INTERPRETACIÓN: Registro de seguimiento.
DIMENSIÓN QUE ATIENDE: Económica
DESCRIPCIÓN DEL FACTOR DE COMPARACIÓN: 2.3. Promoción de visitas ciudadanas a los edificios públicos municipales.
ÁMBITO GEOGRÁFICO: Toda el Municipio
COBERTURA:
LÍNEA BASE:

FRECUENCIA DE MEDICIÓN: Trimestral Gestión

COMPORTAMIENTO DE LAS VARIABLES DURANTE EL "TERCER" TRIMESTRE

VARIABLE	UNIDAD DE MEDIDA	OPERACIÓN	META ANUAL	AVANCE TRIMESTRAL				AVANCE ACUMULADO			
				PROG.	%	ALCAN.	%	PROG.	%	ALCAN.	%
V.P.A.A.C.M. Vis. las registradas por el área de atención ciudadana municipal	Visita	Sumable	12	3	25%	3	100%	3	75%	3	100%
V.P.A.A.C.M. Visitas programadas por el área de atención ciudadana municipal	Visita	Sumable	12	3	25%	3	100%	3	75%	3	100%

COMPORTAMIENTO DEL INDICADOR

DESCRIPCIÓN DE LA META ANUAL:

2.3. Promoción de visitas ciudadanas a los edificios públicos municipales.

META ANUAL	TERCER TRIMESTRE								
	AVANCE TRIMESTRAL				SEMAFORO	AVANCE ACUMULADO			SEMAFORO
	PROG.	ALC.	EF %	PROG.		ALC.	EF %		
12	3	3	100%	verde	3	3	100%	verde	
12	3	3	100%	verde	3	3	100%	verde	

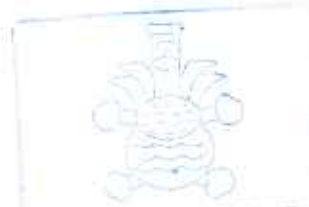
DESCRIPCIÓN DE RESULTADOS Y JUSTIFICACIÓN EN CASO DE VARIACIÓN SUPERIOR +- 10 POR CIENTO RESPECTO A LO PROGRAMADO

EVALUACIÓN DEL INDICADOR

La meta del tercer trimestre se cumplió al 100%

DEPENDENCIA GENERAL O AUXILIAR: J00 GOBIERNO MUNICIPAL

ELABORO
 Nombre: Lic. Beatriz Juana Garcia Rodriguez
 Cargo: Directora de Gobernación



VO. BO.
 Nombre: Lic. Beatriz Juana Garcia Rodriguez
 Cargo: Directora de Gobernación
 FERIA
 SISTEMA DE PRESUPUESTO BASADO EN RESULTADOS FINANCIEROS





PBRM-08b FICHA TÉCNICA DE SEGUIMIENTO DE INDICADORES 2023 DE GESTIÓN O ESTRATÉGICO

PLAZA / EJE TRANSVERSAL: Eje transversal II Gobierno Moderno, Capaz y Responsable
TEMA DE DESARROLLO: Comunicación y diálogo con la ciudadanía como elemento clave de gobernabilidad.
PROGRAMA PRESUPUESTARIO: 01030201NA0623 Democracia y pluralidad política
PROYECTO: 010301010201 Audiencia pública y consulta popular

OBJETIVO DEL PROGRAMA PRESUPUESTARIO: Incorporar las acciones orientadas a la realización de acciones de apoyo al estado democrático con la participación ciudadana y la consolidación del estado de derecho y la justicia social, propiciando una cultura política y fortaleciendo sistema de partidos.

DEPENDENCIA GENERAL: J00 GOBIERNO MUNICIPAL
DEPENDENCIA AUXILIAR: 344 Dirección de Gobernación

ESTRUCTURA DEL INDICADOR

NOMBRE DEL INDICADOR: Porcentaje de entrevistas a servidores públicos sobre funciones laborales.
FORMULA DE CÁLCULO: (Entrevistas ciudadanas realizadas a servidores públicos sobre funciones laborales/Entrevistas ciudadanas programadas a servidores públicos sobre funciones laborales) *100
INTERPRETACIÓN: Seguimiento a las entrevistas de los servidores públicos.
DIMENSIÓN QUE ATIENDE: Económico
DESCRIPCIÓN DEL FACTOR DE COMPARACIÓN: 2.4. Participación de los servidores públicos en entrevistas sobre sus funciones laborales
ÁMBITO GEOGRÁFICO: Toda el Municipio
COBERTURA
LÍNEA BASE

FRECUENCIA DE MEDICIÓN: Trimestral Gestión

COMPORTAMIENTO DE LAS VARIABLES DURANTE EL "TERCER" TRIMESTRE

VARIABLE	UNIDAD DE MEDIDA	OPERACIÓN	META ANUAL	AVANCE TRIMESTRAL				AVANCE ACUMULADO			
				PROG.	%	ALCAN.	%	PROG.	%	ALCAN.	%
E.C.R.S.P.F.L. Entrevistas ciudadanas realizadas a servidores públicos sobre funciones laborales	Entrevistas	Sumado	48	12	25%	13	83%	36	75%	34	94%
E.C.P.R.P.L. Entrevistas ciudadanas programadas a servidores públicos sobre funciones laborales	Entrevistas	Sumado	48	12	25%	10	83%	36	75%	34	94%

COMPORTAMIENTO DEL INDICADOR

DESCRIPCIÓN DE LA META ANUAL:

2.4. Participación de los servidores públicos en entrevistas sobre sus funciones laborales

META ANUAL	TERCER TRIMESTRE								
	AVANCE TRIMESTRAL				SEMAFORO	AVANCE ACUMULADO			
	PROG	ALC	EF %	SEMAFORO		PROG	ALC	EF %	SEMAFORO
48	12	30	62%	Amarillo	36	34	94%	verde	
48	12	30	62%	Amarillo	36	34	94%	verde	

DESCRIPCIÓN DE RESULTADOS Y JUSTIFICACIÓN EN CASO DE VARIACIÓN SUPERIOR +- 30 POR CIENTO RESPECTO A LO PROGRAMADO

EVALUACIÓN DEL INDICADOR

La meta del tercer trimestre se cumplió al 83%

DEPENDENCIA GENERAL O AUXILIAR: J00 GOBIERNO MUNICIPAL

ELABORO
Nombre: Lic. Saizy Jover García Rodríguez
Cargo: Dirección de Gobernación



VD. BO
Nombre: Lic. Saizy Jover García Rodríguez
Cargo: Dirección de Gobernación
SISTEMA DE PRESUPUESTO BASADO EN RESULTADOS MUNICIPALES





PDRM-08b FICHA TÉCNICA DE SEGUIMIENTO DE INDICADORES 2023 DE GESTIÓN O ESTRATÉGICO

PIAR / EJE TRANSVERSAL: Pilar 3; Territorial
TEMA DE DESARROLLO: Ciudades y comunidades sostenibles
PROGRAMA PRESUPUESTARIO: 030501010102 Modernización de la movilidad y el transporte terrestre
PROYECTO: 030501010105 Apoyo municipal a las políticas para el desarrollo del transporte

OBJETIVO DEL PROGRAMA PRESUPUESTARIO: Comprende las acciones orientadas a la modernización y optimización del servicio de transporte terrestre, a través de la coordinación intergubernamental para la organización técnica oportuna y racional que contribuya a la eficiencia y calidad en la prestación del servicio de transporte público.

DEPENDENCIA GENERAL: JOO GOBIERNO MUNICIPAL
DEPENDENCIA AUXILIAR: 154 Dirección de Movilidad y Transporte (Movilidad y Transporte)

ESTRUCTURA DEL INDICADOR

NOMBRE DEL INDICADOR: Tasa de variación en la modernización del transporte público terrestre.
FORMULA DE CÁLCULO: ((Transporte público modernizado en el año actual)/(transporte público modernizado en el año anterior)-1) * 100

INTERPRETACIÓN: Registros administrativos
DIMENSIÓN QUE ATIENDE: Eficiencia
FRECUENCIA DE MEDICIÓN: Anual (Estratégico)
DESCRIPCIÓN DEL FACTOR DE COMPARACIÓN: Se contribuye a la modernización del transporte público terrestre mediante la concertación de programas con los permisionarios del servicio.
ÁMBITO GEOGRÁFICO: Todo el Municipio
COBERTURA:
LÍNEA BASE:

COMPORTAMIENTO DE LAS VARIABLES DURANTE EL "TERCER" TRIMESTRE

VARIABLE	UNIDAD DE MEDIDA	OPERACIÓN	META ANUAL	AVANCE TRIMESTRAL				AVANCE ACUMULADO			
				PROG.	%	ALCAN.	%	PROG.	%	ALCAN.	%
"P.M.A.ACT." Transporte público modernizado en el año actual	Transporte	Sumable	0	0	0%	0	0%	0	0%	0	0%
"P.M.A.ANT." Transporte público modernizado en el año anterior	Transporte	Sumable	0	0	0%	0	0%	0	0%	0	0%

COMPORTAMIENTO DEL INDICADOR

DESCRIPCIÓN DE LA META ANUAL:

Se contribuye a la modernización del transporte público terrestre mediante la concertación de programas con los permisionarios del servicio.

META ANUAL	TERCER TRIMESTRE							
	AVANCE TRIMESTRAL				AVANCE ACUMULADO			
	PROG.	ALC.	EF %	SEÑALADO	PROG.	ALC.	EF %	SEÑALADO
0	0	0	0%	0	0	0	0%	0
0	0	0	0%	0	0	0	0%	0

DESCRIPCIÓN DE RESULTADOS Y JUSTIFICACIÓN EN CASO DE VARIACIÓN SUPERIOR + - 10 POR CIENTO RESPECTO A LO PROGRAMADO

EVALUACIÓN DEL INDICADOR

No se programó meta anual

DEPENDENCIA GENERAL O AUXILIAR: JOO GOBIERNO MUNICIPAL

ELABORÓ:
Nombre: CP. Angélica López Guzmán
Cargo: Directora de Movilidad y Transporte
Fecha:

VO. BO.
Nombre: CP. Angélica López Guzmán
Cargo: Directora de Movilidad y Transporte
Fecha:
 AVANCE DE PRESUPUESTO BASADO EN RESULTADOS MUNICIPAL





PbRM-08b FICHA TÉCNICA DE SEGUIMIENTO DE INDICADORES 2023 DE GESTIÓN O ESTRATÉGICO

PILAR /EJE TRANSVERSAL: Pilar 3: Territorial

TEMA DE DESARROLLO: Ciudades y comunidades sustentables

PROGRAMA PRESUPUESTARIO: 03050101KP0123 Modernización de la movilidad y el transporte terrestre

PROYECTO: 030501010105 Apoyo municipal a las políticas para el desarrollo del transporte

OBJETIVO DEL PROGRAMA PRESUPUESTARIO: Contener las acciones orientadas a la modernización y optimización del servicio de transporte terrestre, a través de la coordinación intergubernamental para la organización técnica oportuna y racional que contribuya a la eficiencia y calidad en la prestación del servicio de transporte público.

DEPENDENCIA GENERAL: JOC GOBIERNO MUNICIPAL

DEPENDENCIA AUXILIAR: 354 Dirección de Movilidad y Transporte (Movilidad y Transporte)

NOMBRE DEL INDICADOR: Tasa de variación del número de usuarios de los servicios de transporte público terrestre.

FORMULA DE CÁLCULO:
$$\left(\frac{\text{Usuarios de los servicios de transporte público terrestre en el año actual}}{\text{Usuarios de los servicios de transporte público terrestre en el año anterior}} - 1 \right) * 100$$

INTERPRETACIÓN: Reportes comparativos de los usuarios de los servicios de transporte público terrestre.

DIMENSIÓN QUE ATIENDE: Eficiencia

DESCRIPCIÓN DEL FACTOR DE COMPARACIÓN: Los usuarios de los servicios de transporte público terrestre se trasladan a su destino en unidades con adecuado mantenimiento.

AMBITO GEOGRÁFICO: Todo el Municipio

COBERTURA:

LÍNEA BASE:

ESTRUCTURA DEL INDICADOR

COMPORTAMIENTO DE LAS VARIABLES DURANTE EL "TERCER" TRIMESTRE

VARIABLE	UNIDAD DE MEDIDA	OPERACIÓN	META ANUAL	AVANCE TRIMESTRAL				AVANCE ACUMULADO			
				PROG.	%	ALCAN.	%	PROG.	%	ALCAN.	%
J.S.T.P.T.A.C.T. Usuarios de los servicios de transporte público terrestre en el año actual	Usuarios	Sustable	250000	0	0%	0	0%	0	0%	0	0%
J.S.T.P.T.A.P.K.T. Usuarios de los servicios de transporte público terrestre en el año anterior	Usuarios	Durable	250000	0	0%	0	0%	0	0%	0	0%

COMPORTAMIENTO DEL INDICADOR

DESCRIPCIÓN DE LA META ANUAL:

Los usuarios de los servicios de transporte público terrestre se trasladan a su destino en unidades con adecuado mantenimiento.

META ANUAL	TERCER TRIMESTRE						AVANCE ACUMULADO		SEMAFORO
	AVANCE TRIMESTRAL			SEMAFORO	AVANCE ACUMULADO		EF %		
	PROG	A/C	EF %		PROG	A/C			
250000	0	0	0%	0	0	0%	0%		
250000	0	0	0%	0	0	0%	0%		

DESCRIPCIÓN DE RESULTADOS Y JUSTIFICACIÓN EN CASO DE VARIACIÓN SUPERIOR + - 10 POR CIENTO RESPECTO A LO PROGRAMADO

EVALUACIÓN DEL INDICADOR

No se programó meta para el tercer trimestre

DEPENDENCIA GENERAL O AUXILIAR: JOC GOBIERNO MUNICIPAL

ELABORÓ

Nombre: C.P. Angélica López Quiroán

Cargo: Directora de Movilidad y Transporte

Fecha:



VO BO

Nombre: CP. Angélica López Quiroán

Cargo: Directora de Movilidad y Transporte

Fecha:

SECRETARÍA DE PRESUPUESTO BASEADO EN RESULTADOS MUNICIPALES



PBRM-08b FICHA TÉCNICA DE SEGUIMIENTO DE INDICADORES 2023 DE GESTIÓN O ESTRATÉGICO

PILAR/EJE TRANSVERSAL: Pilar 3: Territorial
TEMA DE DESARROLLO: Ciudades y comunidades sostenibles
PROGRAMA PRESUPUESTARIO: 09050104ND0123 Modernización de la movilidad y el transporte terrestre
PROYECTO: 090501050105 Apoyo municipal a las políticas para el desarrollo del transporte

OBJETIVO DEL PROGRAMA PRESUPUESTARIO: Comprende las acciones orientadas a la modernización y optimización del servicio de transporte terrestre, a través de la coordinación intergubernamental para la organización técnica oportuna y racional que contribuya a la eficiencia y calidad en la prestación del servicio de transporte pública.

DEPENDENCIA GENERAL: J00 GOBIERNO MUNICIPAL
DEPENDENCIA AUXILIAR: 154 Dirección de Movilidad y Transporte (Movilidad y Transporte)

NOMBRE DEL INDICADOR: ESTRUCTURA DEL INDICADOR
 Porcentaje de convenios suscritos de colaboración con los permisionarios del servicio público de transporte de personas.
 (Convenios de colaboración suscritos con los permisionarios del servicio de transporte público/Convenios de colaboración gestionados con los permisionarios del servicio de transporte público) *100

FORMULA DE CÁLCULO:
INTERPRETACIÓN: Convenios
DIMENSIÓN QUE ATIENDE: Económico
DESCRIPCIÓN DEL FACTOR DE COMPARACIÓN: 1. Firma de convenios de colaboración con los permisionarios del servicio público de transporte de personas para la modernización del parque vehicular celebrados.
ÁMBITO GEOGRÁFICO: Todo el Municipio
COBERTURA:
LÍNEA BASE:

FRECUENCIA DE MEDICIÓN: Semestral Gestión

COMPORTAMIENTO DE LAS VARIABLES DURANTE EL "TERCER" TRIMESTRE

VARIABLE	UNIDAD DE MEDIDA	OPERACIÓN	META ANUAL	AVANCE TRIMESTRAL				AVANCE ACUMULADO			
				PROG.	%	ALCAN.	%	PROG.	%	ALCAN.	%
C.C.G.P.S.T.P. Convenios de colaboración suscritos con los permisionarios del servicio de transporte pública	Convenios	Suma	4	0	0%	0	0%	2	50%	0	0%
C.C.G.P.S.T.P. Convenios de colaboración gestionados con los permisionarios del servicio de transporte público	Convenios	Suma	4	0	0%	0	0%	2	50%	0	0%

COMPORTAMIENTO DEL INDICADOR

DESCRIPCIÓN DE LA META ANUAL:

1. Firma de convenios de colaboración con los permisionarios del servicio público de transporte de personas para la modernización del parque vehicular celebrados.

META ANUAL	TERCER TRIMESTRE								
	AVANCE TRIMESTRAL				SEMAFORO	AVANCE ACUMULADO			
	PROG.	ALC.	EF %	ALC.		EF %	SEMAFORO		
4	0	0	0%	0%	2	0	0%	0%	
4	0	0	0%	0%	2	0	0%	0%	

DESCRIPCIÓN DE RESULTADOS Y JUSTIFICACIÓN EN CASO DE VARIACIÓN SUPERIOR + o - 10 POR CIENTO RESPECTO A LO PROGRAMADO

EVALUACIÓN DEL INDICADOR

No se programó meta para el tercer trimestre

DEPENDENCIA GENERAL O AUXILIAR: J00 GOBIERNO MUNICIPAL

ELABORO: C.P. Angela Lopez Guzman
CARGO: Dirección de Movilidad y Transporte

VO. BO.:
Nombre: C.P. Angela Lopez Guzman
Cargo: Dirección de Movilidad y Transporte
 SISTEMA DE ACREDITACIÓN BASADO EN RESULTADOS MUNICIPAL





PRM-08b FICHA TÉCNICA DE SEGUIMIENTO DE INDICADORES 2023 DE GESTIÓN O ESTRATÉGICO

PILAR / EJE TRANSVERSAL: Pilar 3: Territorial
TEMA DE DESARROLLO: Ciudades y comunidades sostenibles
PROGRAMA PRESUPUESTARIO: 03050101NO0223 Modernización de la movilidad y el transporte terrestre
PROYECTO: 030501010105 Apoyo municipal a las políticas para el desarrollo del transporte

OBJETIVO DEL PROGRAMA PRESUPUESTARIO: Comprende las acciones orientadas a la modernización y optimización del servicio de transporte terrestre, a través de la coordinación intergubernamental para la organización técnica oportuna y racional que contribuya a la eficiencia y calidad en la prestación del servicio de transporte público.

DEPENDENCIA GENERAL: GOBIERNO MUNICIPAL
DEPENDENCIA AUXILIAR: 154 Dirección de Movilidad y Transporte (Movilidad y Transporte)

ESTRUCTURA DEL INDICADOR

NOMBRE DEL INDICADOR: Porcentaje de estudios de movilidad urbana realizados.
FORMULA DE CÁLCULO: (Estudios de movilidad urbana realizados / Estudios de movilidad urbana solicitados) * 100

INTERPRETACIÓN: Registros administrativos.

FRECUENCIA DE MEDICIÓN: Semestral Gestión

DIMENSIÓN QUE ATIENDE: Ecuadómico
DESCRIPCIÓN DEL FACTOR DE COMPARACIÓN: 2. Gestión para la formulación de estudios de movilidad urbana solicitados.

ÁMBITO GEOGRÁFICO: Todo el Municipio

COBERTURA:

LÍNEA BASE:

COMPORTAMIENTO DE LAS VARIABLES DURANTE EL "TERCER" TRIMESTRE

VARIABLE	UNIDAD DE MEDIDA	OPERACIÓN	META ANUAL	AVANCE TRIMESTRAL				AVANCE ACUMULADO			
				PROG.	%	ALCAN.	%	PROG.	%	ALCAN.	%
EMUR. Estudios de movilidad urbana realizados	Estudios	Sumar	4	0	0%	0	0%	2	50%	0	0%
EMUS. Estudios de movilidad urbana solicitados	Estudios	Sumar	4	0	0%	0	0%	2	50%	0	0%

COMPORTAMIENTO DEL INDICADOR

DESCRIPCIÓN DE LA META ANUAL:

2. Gestión para la formulación de estudios de movilidad urbana solicitados.

META ANUAL	TERCER TRIMESTRE				SEMAFORO	AVANCE ACUMULADO		SEMAFORO
	AVANCE TRIMESTRAL		PROG	ALC		EF %		
	PROG	ALC						
4	0	0	0%	2	0	0%		
4	0	0	0%	2	0	0%		

DESCRIPCIÓN DE RESULTADOS Y JUSTIFICACIÓN EN CASO DE VARIACIÓN SUPERIOR O INFERIOR A +/- 10 POR CIENTO RESPECTO A LO PROGRAMADO

EVALUACIÓN DEL INDICADOR

No se programó meta para el tercer trimestre

DEPENDENCIA GENERAL O AUXILIAR: GOBIERNO MUNICIPAL

ELABORÓ:
Nombre: C.P. Argelia Lopez Gaitan
Cargo: Coordinadora de Urea y Transporte
Firma:



VO. BO.
Nombre: C.P. Argelia Lopez Gaitan
Cargo: Directora de Movilidad y Transporte
Firma:
SISTEMA DE PRESUPUESTO BASADO EN RESULTADOS MUNICIPAL





PRM-086 FICHA TÉCNICA DE SEGUIMIENTO DE INDICADORES 2023 DE GESTIÓN O ESTRATÉGICO

PILAR/EJE TRANSVERSAL: Pilar 3: Territorial
TEMA DE DESARROLLO: Ciudades y comunidades sostenibles
PROGRAMA PRESUPUESTARIO: 03050101NA0523 Modernización de la movilidad y el transporte terrestre
PROYECTO: 030501010105 Apoyo municipal a las políticas para el desarrollo del transporte

OBJETIVO DEL PROGRAMA PRESUPUESTARIO: Comprende las acciones orientadas a la modernización y optimización del servicio de transporte terrestre, a través de la coordinación intergubernamental para la organización técnica oportuna y racional que contribuya a la eficiencia y calidad en la prestación del servicio de transporte público.

DEPENDENCIA GENERAL: 100 GOBIERNO MUNICIPAL
DEPENDENCIA AUXILIAR: 124 Dirección de Movilidad y Transporte (Movilidad y Transporte)

ESTRUCTURA DEL INDICADOR

NOMBRE DEL INDICADOR: Porcentaje de equipamiento urbano obtenido para eficientar la movilidad.
FORMULA DE CÁLCULO: (Equipamiento urbano obtenido para eficientar la movilidad / Equipamiento urbano requerido) * 100

INTERPRETACIÓN: Registros administrativos

DIMENSIÓN QUE ATIENDE: Económico **FRECUENCIA DE MEDICIÓN:** Trimestral Gestión

DESCRIPCIÓN DEL FACTOR DE COMPARACIÓN: 2.2. Identificación de las áreas de oportunidad para mejorar la oferta del equipamiento urbano para eficientar la movilidad.

ÁMBITO GEOGRÁFICO: Todo el Municipio

COBERTURA:

LÍNEA BASE:

COMPORTAMIENTO DE LAS VARIABLES DURANTE EL "TERCER" TRIMESTRE

VARIABLE	UNIDAD DE MEDIDA	OPERACIÓN	META ANUAL	AVANCE TRIMESTRAL				AVANCE ACUMULADO			
				PROG.	%	ALCAN.	%	PROG.	%	ALCAN.	%
E.U.O.E.M. Equipamiento urbano obtenido para eficientar la movilidad	Señalización	Sumable	20	5	25%	5	100%	15	75%	15	100%
E.U.R. Equipamiento urbano requerido	Señalización	Sumable	20	5	25%	5	100%	15	75%	15	100%

COMPORTAMIENTO DEL INDICADOR

DESCRIPCIÓN DE LA META ANUAL:

2.2. Identificación de las áreas de oportunidad para mejorar la oferta del equipamiento urbano para eficientar la movilidad.

META ANUAL	TERCER TRIMESTRE							
	AVANCE TRIMESTRAL				AVANCE ACUMULADO			
	PROG.	ALC.	EF %	SEMAFORO	PROG.	ALC.	EF %	SEMAFORO
20	5	5	100%	Verde	15	15	100%	Verde
20	5	5	100%	Verde	15	15	100%	Verde

DESCRIPCIÓN DE RESULTADOS Y JUSTIFICACIÓN EN CASO DE VARIACIÓN SUPERIOR +/- 10 POR CIENTO RESPECTO A LO PROGRAMADO

EVALUACIÓN DEL INDICADOR

La meta del tercer trimestre se cumplió al 100%

DEPENDENCIA GENERAL O AUXILIAR: GOBIERNO MUNICIPAL

ELABORADO
 Nombre: C.P. Angélica López Ramírez
 Cargo: Directora de Movilidad y Transporte

VO. BO.
 Nombre: C.P. Angélica López Ramírez
 Cargo: Directora de Movilidad y Transporte



PBRM-08b FICHA TÉCNICA DE SEGUIMIENTO DE INDICADORES 2023 DE GESTIÓN O ESTRATÉGICO

PIEZA / EJE TRANSVERSAL: Eje transversal al Gobierno Moderno, Capaz y Responsable
TEMA DE DESARROLLO: Eficiencia y eficacia en el sector público
PROGRAMA PRESUPUESTARIO: 01050401N0129 Desarrollo de la función pública y ética en el servicio público
PROYECTO: 010304010101 Fiscalización, control y evaluación interna de la gestión pública.
010404010102 Participación social en la formulación, seguimiento, control y evaluación interna de obras, programas y servicios públicos.

OBJETIVO DEL PROGRAMA PRESUPUESTARIO: Considerar las acciones orientadas a la mejora en la prestación de los servicios que recibe la población de manera clara, honesta, pronta y expedita, promoviendo que los servidores públicos realicen su función con calidad, y cuenten con las competencias y conducta ética necesarias en el servicio público, conforme a los principios que rigen la actuación de servidores públicos.

DEPENDENCIA GENERAL: RCO CONTRALORIA
DEPENDENCIA AUXILIAR: RCO Organismo Interno de Control (Carreteras)

ESTRUCTURA DEL INDICADOR

NOMBRE DEL INDICADOR: Porcentaje de observaciones derivadas de auditorías atendidas por las unidades administrativas.
FORMULA DE CÁLCULO: $(\text{Número de observaciones atendidas por las unidades administrativas} / \text{Total de observaciones derivadas de auditorías}) * 100$

INTERPRETACIÓN: Registros administrativos de la atención de observaciones derivadas de auditorías.
DIMENSIÓN QUE ATIENDE: Eficacia
FRECUENCIA DE MEDICIÓN: Anual Estratégico
DESCRIPCIÓN DEL FACTOR DE COMPARACIÓN: Contribuir al fortalecimiento de la vocación del servicio ético y profesional de la función pública a través del seguimiento y observación al cumplimiento del marco normativo institucional.
ÁMBITO GEOGRÁFICO: Todo el Municipio

COBERTURA:
LÍNEA BASE:

COMPORTAMIENTO DE LAS VARIABLES DURANTE EL "TERCER" TRIMESTRE

VARIABLE	UNIDAD DE MEDIDA	OPERACIÓN	META ANUAL	AVANCE TRIMESTRAL				AVANCE ACUMULADO			
				PRDS.	%	ALCAN.	%	PRDS.	%	ALCAN.	%
N.º. A. C. A. Número de observaciones atendidas por las unidades administrativas	Observaciones	Suma de	0	0	0%	0	0%	0	0%	0	0%
T.º. D. A. Total de observaciones derivadas de auditorías	Observaciones	Suma de	0	0	0%	0	0%	0	0%	0	0%

COMPORTAMIENTO DEL INDICADOR

DESCRIPCIÓN DE LA META ANUAL:

Contribuir al fortalecimiento de la vocación del servicio ético y profesional de la función pública a través del seguimiento y observación al cumplimiento del marco normativo institucional.

META ANUAL	TERCER TRIMESTRE								
	AVANCE TRIMESTRAL				SEMIFONDO	AVANCE ACUMULADO			ESTÁNDAR
	PRDS.	ALC.	EF %	EF %		PRDS.	ALC.	EF %	
1	0	0	0%	0%	0	0	0%	0%	
2	0	0	0%	0%	0	0	0%	0%	

DESCRIPCIÓN DE RESULTADOS Y JUSTIFICACIÓN EN CASO DE VARIACIÓN SUPERIOR + - 10 POR CIENTO RESPECTO A LO PROGRAMADO

EVALUACIÓN DEL INDICADOR

No se programó meta en el trimestre

DEPENDENCIA GENERAL O AUXILIAR: RCO CONTRALORIA

ELABORÓ:
Nombre: Mtro. Daniel Martínez Salazar
Cargo: Titular del Organismo Interno de Control

VO. EC.
Nombre: Mtro. Daniel Martínez Salazar
Cargo: Titular del Organismo Interno de Control





PbRM-08b FICHA TÉCNICA DE SEGUIMIENTO DE INDICADORES 2023 DE GESTIÓN O ESTRATÉGICO

PILAR / EJE TRANSVERSAL: Eje transversal 1 Gobierno Moderno, Limpio y Responsable
TEMA DE DESARROLLO: Eficiencia y eficacia en el sector público
PROGRAMA PRESUPUESTARIO: 01030401/PRO123 Desarrollo de la función pública y ética en el sector público
PROYECTO: 01030401/0301 Fiscalización, control y evaluación interna de la gestión pública.
 01030401/0102 Participación social en la formulación, seguimiento, control y evaluación interna de obras, programas y servicios públicos.

OBJETIVO DEL PROGRAMA PRESUPUESTARIO: Considerar las acciones orientadas a la mejora en la prestación de los servicios que recibe la población de manera clara, honesta, pronta y expedita, promoviendo que los servidores públicos realicen su función con calidad, y manteniendo las competencias y conductas éticas necesarias en el servicio público, conforme a los principios que rigen la actuación del servidor público.

DEPENDENCIA GENERAL: RUCO CONTRALORIA
DEPENDENCIA AUXILIAR: RUCO Órgano Interno de Control (Comisión)

ESTRUCTURA DEL INDICADOR

NOMBRE DEL INDICADOR: Porcentaje de auditorías realizadas a las unidades administrativas.
FORMULA DE CÁLCULO: (Número de auditorías realizadas en el año / Total de auditorías previstas a realizar en el año) * 100

INTERPRETACIÓN: Informes de auditoría
FRECUENCIA DE MEDICIÓN: Anual Estratégico
DIMENSIÓN QUE ATIENDE: Eficiencia
DESCRIPCIÓN DEL FACTOR DE COMPARACIÓN: Las unidades públicas desarrollan eficazmente la función pública y ética en el municipio en base a quejas y/o demandas.
ÁMBITO GEOGRÁFICO: Todo el Municipio

LINEA BASE:

COMPORTAMIENTO DE LAS VARIABLES DURANTE EL "TERCER" TRIMESTRE

VARIABLE	UNIDAD DE MEDIDA	OPERACIÓN	META ANUAL	AVANCE TRIMESTRAL				AVANCE ACUMULADO			
				PROG.	%	ALCAN.	%	PROG.	%	ALCAN.	%
N.º A. A. Número de auditorías realizadas en el año	Auditorías Realizadas	Sumado	3	1	33%	1	33%	2	67%	3	100%
T. A. P. A. Total de auditorías previstas a realizar en el año	Auditorías Previstas	Restado	3	1	33%	1	33%	2	67%	3	100%

COMPORTAMIENTO DEL INDICADOR

DESCRIPCIÓN DE LA META ANUAL

Los servidores públicos desarrollan eficazmente la función pública y ética en el municipio en base a quejas y/o demandas.

META ANUAL	TERCER TRIMESTRE							
	AVANCE TRIMESTRAL				AVANCE ACUMULADO			
	PROG.	ALC.	EF %	SEMAFORO	PROG.	ALC.	EF %	SEMAFORO
3	1	1	100%	Verde	2	1	100%	Verde
3	1	1	100%	Verde	2	1	100%	Verde

DESCRIPCIÓN DE RESULTADOS Y JUSTIFICACIÓN EN CASO DE VARIACIÓN SUPERIOR (+) O POR CIENTO RESPECTO A LO PROGRAMADO

EVALUACIÓN DEL INDICADOR

La meta del tercer trimestre se cumplió al 100%

DEPENDENCIA GENERAL O AUXILIAR: RUCO CONTRALORIA

ELABORÓ: E. ASBORG
Nombre: Mtro. José María Guzmán
Cargo: Titular del Órgano Interno de Control



VO. BO:
Nombre: Mtro. José María Guzmán
Cargo: Titular del Órgano Interno de Control
 SISTEMA DE COORDINACIÓN FISCAL DEL ESTADO DE MÉXICO CON SUS MUNICIPIOS
 ORGANISMO INTERNO DE CONTROL





PbRM-08b FICHA TÉCNICA DE SEGUIMIENTO DE INDICADORES 2023 DE GESTIÓN O ESTRATÉGICO

PILAR / EJE TRANSVERSAL: Eje transversal / Gobierno Moderno, Capaz y Responsable
TEMA DE DESARROLLO: Eficiencia y eficacia en el sector público
PROGRAMA PRESUPUESTARIO: 01030401000123 Desarrollo de la función pública y ética en el servicio público
PROYECTO: 010304010101 Recalibración, control y evaluación interna de la gestión pública.
 010304010102 Participación social en la formulación, seguimiento, control y evaluación interna de obras, programas y servicios públicos.

OBJETIVO DEL PROGRAMA PRESUPUESTARIO: Consiste en las acciones orientadas a la mejora en la prestación de los servicios que recibe la población en materia de paz, honesta, pronta y expedita, promoviendo que los servidores públicos realicen su función con calidad, y alineados con las competencias y conducta éticas necesarias en el servicio público, conforme a los principios que rigen la actuación del servidor público.

DEPENDENCIA GENERAL: R00 CONTRALORÍA
DEPENDENCIA AUXILIAR: R00 Órgano Interno de Control (Controlador)

ESTRUCTURA DEL INDICADOR

NOMBRE DEL INDICADOR: Porcentaje de capacitaciones en temas de desarrollo humano realizadas.
FORMULA DE CÁLCULO: (Capacitaciones especializadas en temas de desarrollo humano realizadas / Capacitaciones especializadas en temas de desarrollo humano programadas) * 100

INTERPRETACIÓN: Programas de capacitación, Convocatorias
FRECUENCIA DE MEDICIÓN: Semestral Gestión

DIMENSIÓN QUE ATIENDE: Estratégico
DESCRIPCIÓN DEL FACTOR DE COMPARACIÓN: 1. Capacitaciones especializadas en el desarrollo humano con enfoque en el servicio público realizadas.
ÁMBITO GEOGRÁFICO: Todo el Municipio

COBERTURA:
LÍNEA BASE:

COMPORTAMIENTO DE LAS VARIABLES DURANTE EL "TERCER" TRIMESTRE

VARIABLE	UNIDAD DE MEDIDA	OPERACIÓN	META ANUAL	AVANCE TRIMESTRAL				AVANCE ACUMULADO			
				PROG.	%	ALCAN.	%	PROG.	%	ALCAN.	%
CA.E.D.H.A. Capacitaciones especializadas en temas de desarrollo humano realizadas	Capacitaciones	Realizadas	20	0	0%	0	0%	10	50%	10	50%
CE.E.D.H.P. Capacitaciones especializadas en temas de desarrollo humano programadas	Capacitaciones	Programadas	20	0	0%	0	0%	10	50%	10	100%

COMPORTAMIENTO DEL INDICADOR

DESCRIPCIÓN DE LA META ANUAL:

1. Capacitaciones especializadas en el desarrollo humano con enfoque en el servicio público realizadas.

META ANUAL	TERCER TRIMESTRE								SEMAFORO
	AVANCE TRIMESTRAL				AVANCE ACUMULADO				
	PROG	ALC	EF %	SEMAFORO	PROG	ALC	EF %	SEMAFORO	
20	0	0	0%	Verde	10	10	100%	Verde	
20	0	0	0%	Verde	10	10	100%	Verde	

DESCRIPCIÓN DE RESULTADOS Y JUSTIFICACIÓN EN CASO DE VARIACIÓN SUPERIOR A +/- 10 POR CIENTO RESPECTO A LO PROGRAMADO

EVALUACIÓN DEL INDICADOR

No se programó meta para el tercer trimestre

DEPENDENCIA GENERAL O AUXILIAR: R00 CONTRALORÍA

BLASCO
 Nombre: Mtro. Daniel Martínez García
 Cargo: Titular del Órgano Interno de Control



WJ BC
 Nombre: Mtro. Daniel Martínez García
 Cargo: Titular del Órgano Interno de Control





PbRM-08b FICHA TÉCNICA DE SEGUIMIENTO DE INDICADORES 2023 DE GESTIÓN O ESTRATÉGICO

PLAZA / LÍNEA TRANSVERSAL: Es transversal II Gobierno Moderno, Calidad y Responsable

TEMA DE DESARROLLO: Eficiencia y eficacia en el sector público

PROGRAMA PRESUPUESTARIO: 01030401100223 Desempeño de la función pública y ética en el servicio público

PROYECTO: 010304010101 Fijación, control y evaluación interna de la gestión pública.
010304010102 Participación social en la formulación, seguimiento, control y evaluación interna de obras, programas y servicios públicos.

OBJETIVO DEL PROGRAMA PRESUPUESTARIO: Considera las acciones orientadas a la mejora en la prestación de los servicios que recibe la población de manera clara, oportuna, pronta y expedita, promoviendo que los servicios públicos realicen su función con eficacia, y cuentan con las competencias y conducta ética necesarias en el servicio público, conforme a los principios que rigen la actuación del servicio público.

DEPENDENCIA GENERAL: R00 CONTRALORÍA
DEPENDENCIA AUXILIAR: R00 Órgano Interno de Control (Contraloría)

ESTRUCTURA DEL INDICADOR

NOMBRE DEL INDICADOR: Porcentaje de campañas de información de las obligaciones realizadas
FORMULA DE CÁLCULO: (Campañas de información de las obligaciones de los servidores públicos realizadas / programas) * 100
INTERPRETACIÓN: Programas de difusión
FRECUENCIA DE MEDICIÓN: Semestral Gestión
DIMENSION QUE ATIENDE: Económico
DESCRIPCIÓN DEL FACTOR DE COMPARACIÓN: 1. Campañas de información de las obligaciones de los servidores públicos realizadas.
ÁMBITO GEOGRÁFICO: Todo el Municipio
COBERTURA:
LÍNEA BASE:

COMPORTAMIENTO DE LAS VARIABLES DURANTE EL "TERCER" TRIMESTRE

VARIABLE	UNIDAD DE MEDIDA	OPERACIÓN	META ANUAL	AVANCE TRIMESTRAL				AVANCE ACUMULADO			
				PROG.	%	ALCAN.	%	PROG.	%	ALCAN.	%
01.03.04.01.1.0.02.03 Campañas de información de las obligaciones de los servidores públicos realizadas	Campañas	Sumado	4	0	0%	0	0%	4	100%	4	100%
01.03.04.01.1.0.02.03 Campañas de información de las obligaciones de los servidores públicos programadas	Campañas	Sumado	4	0	0%	0	0%	4	100%	4	100%

COMPORTAMIENTO DEL INDICADOR

DESCRIPCIÓN DE LA META ANUAL:

1. Campañas de información de las obligaciones de los servidores públicos realizadas.

TERCER TRIMESTRE

META ANUAL	AVANCE TRIMESTRAL			SEMAFORO	AVANCE ACUMULADO		SEMAFORO
	PROG.	ALC.	EF %		PROG.	ALC.	
4	0	0	0%	4	4	100%	Verde
4	0	0	0%	4	4	100%	Verde

DESCRIPCIÓN DE RESULTADOS Y JUSTIFICACIÓN EN CASO DE VARIACIÓN SUPERIOR +- 10 POR CIENTO RESPECTO A LO PROGRAMADO

EVALUACIÓN DEL INDICADOR

La meta se cumplió al 100% desde el segundo trimestre

DEPENDENCIA GENERAL O AUXILIAR: R00 CONTRALORÍA

ELABORO

Nombre: Mtro. Daniel Martínez González

Cargo: Titular de Órgano Interno de Control



VO. BO.

Nombre: Mtro. Daniel Martínez González

Cargo: Titular de Órgano Interno de Control

SISTEMA DE PRESUPUESTO BASADO EN RESULTADOS FINANCIEROS





PBRM-02b FICHA TÉCNICA DE SEGUIMIENTO DE INDICADORES 2023 DE GESTIÓN O ESTRATÉGICO

PLAN / EJE TRANSVERSAL: Eje transversal | Gobierno Moderno, Capaz y Responsable

TEMA DE DESARROLLO: Eficiencia y eficacia en el sector público

PROGRAMA PRESUPUESTARIO: 0103040303025 Desarrollo de la función pública y ética en el servicio público.

PROYECTO: 0103040303025
0103040303022 Fiscalización, control y evaluación interna de la gestión pública, Participación social en la formulación, seguimiento, control y evaluación interna de obras, programas y servicios públicos.

OBJETIVO DEL PROGRAMA PRESUPUESTARIO: Considera las acciones orientadas a la mejora en la prestación de los servicios que recibe la población de manera clara, honesta, pronta y expedita, promoviendo que los servidores públicos realicen su función con calidad y cuenten con las competencias y competencias técnicas necesarias en el servicio público, conforme a los principios que rigen la actuación del servidor público.

DEPENDENCIA GENERAL: MIO CONTRA. OEA
DEPENDENCIA AUXILIAR: KOC Ó Órgano Interno de Control (Contraloría)

NOMBRE DEL INDICADOR: ESTRUCTURA DEL INDICADOR: Porcentaje de auditorías realizadas a las obligaciones de los servidores públicos.

FÓRMULA DE CÁLCULO: Auditorías a las obligaciones de los servidores públicos realizadas / Auditorías a las obligaciones de los servidores públicos programadas * 100

INTERPRETACIÓN: Plego de observaciones. Plataforma Decora XET Reportes administrativos.

DIMENSIÓN QUE ATIENDE: Eficiencia

DESCRIPCIÓN DEL FACTOR DE COMPARACIÓN: 3. Auditorías a las obligaciones de los servidores públicos realizadas.

ÁMBITO GEOGRÁFICO: Todo el Municipio

FRECUENCIA DE MEDICIÓN: Semestral Gestión.

LÍNEA BASE:

COMPORTAMIENTO DE LAS VARIABLES DURANTE EL "TERCER" TRIMESTRE

VARIABLE	UNIDAD DE MEDIDA	OPERACIÓN	META ANUAL	AVANCE TRIMESTRAL				AVANCE ACUMULADO			
				PROG.	%	ALCAN.	%	PROG.	%	ALCAN.	%
ACUMULADO de auditorías a las obligaciones de los servidores públicos realizadas	Auditorías	Sumable	180	0	0%	0	0%	180	100%	180	100%
A.C.S.P.P.R. Auditorías a las obligaciones de los servidores públicos programadas	Auditorías	Sumable	180	0	0%	0	0%	180	100%	180	100%

COMPORTAMIENTO DEL INDICADOR

DESCRIPCIÓN DE LA META ANUAL:

3. Auditorías a las obligaciones de los servidores públicos realizadas.

META ANUAL	TERCER TRIMESTRE							
	AVANCE TRIMESTRAL			SEMAFORO	AVANCE ACUMULADO			SEMAFORO
	PROG.	ALC.	EF %		PROG.	ALC.	EF %	
180	0	0	0%	Verde	180	180	100%	Verde
180	0	0	0%	Verde	180	180	100%	Verde

DESCRIPCIÓN DE RESULTADOS Y JUSTIFICACIÓN EN CASO DE VARIACIÓN SUPERIOR +- 10 POR CIENTO RESPECTO A LO PROGRAMADO

EVALUACIÓN DEL INDICADOR

La meta se cumplió al 100% desde el segundo trimestre

DEPENDENCIA GENERAL O AUXILIAR: KOC CONTRALORIA

ELABORÓ:
Nombre: Micaela María del Carmen Góngora
Cargo: Titular de Control Interno de Control



VO. BO.
Nombre: Micaela María del Carmen Góngora
Cargo: Titular de Control Interno de Control





PBRM-08b FICHA TÉCNICA DE SEGUIMIENTO DE INDICADORES 2023 DE GESTIÓN O ESTRATÉGICO

PILAR /EJE TRANSVERSAL: Eje transversal 1 Gobierno Moderno, Capaz y Responsable

TEMA DE DESARROLLO: Eficiencia y eficacia en el sector público

PROGRAMA PRESUPUESTARIO: 01050401NA0129 Desempeño de la función pública y ética en el servicio público

PROYECTO: 010360010101 Fiscalización, control y evaluación interna de la gestión pública.
010504010102 Participación social en la formulación, seguimiento, control y evaluación interna de obras, programas y servicios públicos.

OBJETIVO DEL PROGRAMA PRESUPUESTARIO: Condiuon las acciones orientadas a la mejora en la prestación de los servicios que recibe la población de manera clara, honesta, pronta y expedita, promoviendo que las servidumbres públicas realicen su función con calidad, y cuentas con las competencias y conducta ética necesarias en el servicio público, conforme a los principios que rigen la actuación del servicio público.

DEPENDENCIA GENERAL: R00 CONTABILORIA

DEPENDENCIA AUXILIAR: R00 Organ Interno de Control (Contabilidad)

ESTRUCTURA DEL INDICADOR

NOMBRE DEL INDICADOR: Porcentaje de reportes de auditorías integrados al expediente

FORMULA DE CÁLCULO: (Número de reportes de auditorías integrados al expediente / Total reportes de auditorías integrados al expediente programados) * 100

INTERPRETACIÓN: Área constitutiva.

DIMENSIÓN QUE ATIENDE: Calidad

DESCRIPCIÓN DEL FACTOR DE COMPARACIÓN: 1.1. Integración de los reportes de auditorías al expediente técnico.

ÁMBITO GEOGRÁFICO: Todo el Municipio

COBERTURA: Todo el Municipio

FRECUENCIA DE MEDICIÓN: Semestral Gestión

COMPORTAMIENTO DE LAS VARIABLES DURANTE EL "TERCER" TRIMESTRE

VARIABLE	UNIDAD DE MEDIDA	OPERACIÓN	META ANUAL	AVANCE TRIMESTRAL				AVANCE ACUMULADO			
				PROG.	%	ALCAN.	%	PROG.	%	ALCAN.	%
N. R. A. - E. Número de reportes de auditorías integrados al expediente	Reportes	Simbólico	5	2	40%	2	100%	4	80%	4	100%
T. R. A. - C. P. Total de reportes de auditorías integrados al expediente programados	Reportes	Simbólico	5	2	40%	2	100%	4	80%	4	100%

COMPORTAMIENTO DEL INDICADOR

DESCRIPCIÓN DE LA META ANUAL:

1.1. Integración de los reportes de auditorías al expediente técnico.

META ANUAL	TERCER TRIMESTRE							
	AVANCE TRIMESTRAL			SEMAFORO	AVANCE ACUMULADO			SEMAFORO
	PROG.	ALC.	EF %		PROG.	ALC.	EF %	
5	2	2	100%	Verde	4	4	100%	Verde
5	2	2	100%	Verde	4	4	100%	Verde

DESCRIPCIÓN DE RESULTADOS Y JUSTIFICACIÓN EN CASO DE VARIACIÓN SUPERIOR +- 10 POR CIENTO RESPECTO A LO PROGRAMADO

EVALUACIÓN DEL INDICADOR

La meta del tercer trimestre se cumplió al 100%

DEPENDENCIA GENERAL O AUXILIAR: R00 CONTABILORIA

ELABORO
Nombre: Mrs. Denia Martínez Guzmán
Cargo: Talsaca Organ Interno de Control



VI. BO.
Nombre: Mra. Guadalupe Martínez Guzmán
Cargo: Titular del Organ Interno de Control





PbRM-08b FICHA TÉCNICA DE SEGUIMIENTO DE INDICADORES 2023 DE GESTIÓN O ESTRATÉGICO

PILAR / EJE TRANSVERSAL: Eje transversal II Gobierno Moderno, Capaz y Responsable

TÍPICA DE DESARROLLO: Eficiencia y eficacia en el sector público

PROGRAMA PRESUPUESTARIO: 01030401NAD273 Desarrollo de la función pública y ética en el servicio público

PROYECTO: 010304010101 FISCALIZACIÓN, CONTROL Y EVALUACIÓN INTERNA DE LA GESTIÓN PÚBLICA.
010304010102 Participación social en la formulación, seguimiento, control y evaluación interna de obras, programas y servicios públicos.

OBJETIVO DEL PROGRAMA PRESUPUESTARIO: Considerar las acciones orientadas a la mejora en la prestación de los servicios que recibe la población de manera clara, honesta, pronta y oportuna, promoviendo que los servidores públicos realicen su función con calidad, y cuenten con las competencias y conducta ética necesarias en el servicio público, conforme a los principios que rigen la actuación del servidor público.

DEPENDENCIA GENERAL: RUC CONTRALORIA

DEPENDENCIA AUXILIAR: RUC Organismo Interno de Control (Contraloría)

ESTRUCTURA DEL INDICADOR:

NOMBRE DEL INDICADOR: Porcentaje de convenios firmados con instituciones capacitadoras.

FORMULA DE CÁLCULO: (Convenios firmados con instituciones capacitadoras / Convenios programados con instituciones capacitadoras) * 100

INTERPRETACIÓN: Convenios vigentes.

FRECUENCIA DE MEDICIÓN: Semestral Gestión

DIMENSIÓN QUE ATIENDE: Económico

DESCRIPCIÓN DEL FACTOR DE COMPARACIÓN: 2.1. Promoción y firma de convenios con instituciones capacitadoras.

ÁMBITO GEOGRÁFICO: Todo el Municipio

ESCRITURA:

LÍNEA BASE:

COMPORTAMIENTO DE LAS VARIABLES DURANTE EL "TERCER" TRIMESTRE

VARIABLE	UNIDAD DE MEDIDA	OPERACIÓN	META ANUAL	AVANCE TRIMESTRAL				AVANCE ACUMULADO			
				PROG.	%	ALCAN.	%	PROG.	%	ALCAN.	%
C.F. L. C. Convenios firmados con instituciones capacitadoras	Convenios	Suma	1	0	0%	0	0%	1	100%	1	100%
C.P.O.I. C. Convenios programados con instituciones capacitadoras	Convenios	Suma	1	0	0%	0	0%	1	100%	1	100%

COMPORTAMIENTO DEL INDICADOR

DESCRIPCIÓN DE LA META ANUAL:

2.1. Promoción y firma de convenios con instituciones capacitadoras.

META ANUAL	TERCER TRIMESTRE							
	AVANCE TRIMESTRAL				AVANCE ACUMULADO			
	PROG.	ALC.	EF %	SEMAFORO	PROG.	ALC.	EF %	SEMAFORO
1	0	0	0%	1	1	100%	Verde	
1	0	0	0%	1	1	100%	Verde	

DESCRIPCIÓN DE RESULTADO Y JUSTIFICACIÓN EN CASO DE VARIACION SUPERIOR (+) O INFERIOR (-) A LO PROGRAMADO

EVALUACIÓN DEL INDICADOR

La meta se cumplió en el tercer trimestre al 100%

DEPENDENCIA GENERAL O AUXILIAR: RUC CONTRALORIA

ELABORÓ:

Nombre: Mrs. Daniel Martínez Gómez

Cargo: Titular del Organismo Interno de Control



VO. BO.

Nombre: Mrs. Catalina Martínez Gómez

Cargo: Titular del Organismo Interno de Control

Fecha: 07/09/2023

SISTEMA DE PRESUPUESTO BASADO EN RESULTADOS MUNICIPALES





PDRM-08b FICHA TÉCNICA DE SEGUIMIENTO DE INDICADORES 2023 DE GESTIÓN O ESTRATÉGICO

PEAR /LÍNEA TRANSVERSAL: Eje transversal - Gobierno Moderno, Capaz y Responsable

TEMA DE DESARROLLO: Eficiencia y eficacia en el sector público

PROGRAMA PRESUPUESTARIO: 01030401AAC323 - Desarrollo de la función pública y ética en el servicio público

PROYECTO: 010304010101 - Fijación, control y evaluación interna de la gestión pública.
010304010102 - Participación social en la formulación, seguimiento, control y evaluación interna de obras, programas y servicios públicos.

OBJETIVO DEL PROGRAMA PRESUPUESTARIO: Considerar las acciones orientadas a la mejora en la prestación de los servicios que recibe la población de manera clara, honesta, pronta y expedita, promoviendo que los servidores públicos realicen su función con ética, y cuenten con las competencias y conductas éticas necesarias en el servicio público, conforme a los principios que rigen la actuación del servidor público.

DEPENDENCIA GENERAL: RDO CONTABILIDAD

DEPENDENCIA AUXILIAR: RDO Órgano Interno de Control (Controlaría)

ESTRUCTURA DEL INDICADOR:

NOMBRE DEL INDICADOR: Porcentaje de servidores públicos asistentes a las capacitaciones.

FORMULA DE CÁLCULO: (Número de servidores públicos asistentes a capacitaciones/Total de servidores públicos) * 100

INTERPRETACIÓN: Letras de asistencia, Constancias de participación, Servidores públicos activos.

DIMENSIÓN QUE ATIENDE: Ciudad

FRECUENCIA DE MEDICIÓN: Semestral Gestión

DESCRIPCIÓN DEL FACTOR DE COMPARACIÓN: 2.3. Registro de asistentes a las capacitaciones

ÁMBITO GEOGRÁFICO: Todo el Municipio

CONTINUIDAD:

LÍNEA BASE:

COMPORTAMIENTO DE LAS VARIABLES DURANTE EL "TERCER" TRIMESTRE

VARIABLE	UNIDAD DE MEDIDA	OPERACIÓN	META ANUAL	AVANCE TRIMESTRAL				AVANCE ACUMULADO			
				PROG.	%	ALCAN.	%	PROG.	%	ALCAN.	%
N.S.P.A.C. Asistentes a capacitaciones públicas asistentes a capacitaciones	Servidores Públicos	Suma	412	412	100%	412	100%	412	100%	412	100%
T.S.P. Total de servidores públicos	Servidores Públicos	Suma	1643	412	25%	412	25%	1236	75%	1236	75%

COMPORTAMIENTO DEL INDICADOR

DESCRIPCIÓN DE LA META ANUAL:

2.3. Registro de asistentes a las capacitaciones

TERCER TRIMESTRE:

META ANUAL	AVANCE TRIMESTRAL				SEMAFORO	AVANCE ACUMULADO				SEMAFORO
	PROG.	ALC.	EF %	EF %		PROG.	ALC.	EF %	EF %	
412	412	412	100%	100%	verde	412	412	100%	100%	verde
1643	412	412	25%	25%	verde	1236	1236	75%	75%	verde

DESCRIPCIÓN DE RESULTADOS Y JUSTIFICACIÓN EN CASO DE VARIACIÓN EN CASO DE VARIACIÓN SUPERIOR + -10 POR CIENTO RESPECTO A LO PROGRAMADO

EVALUACIÓN DEL INDICADOR

La meta del tercer trimestre se cumplió al 100%

DEPENDENCIA GENERAL O AUXILIAR: RDO CONTABILIDAD

ELABORADO:

Nombre: Micaela Martínez Ramírez
Cargo: Titular del Órgano Interno de Control

ÓRGANO INTERNO DE CONTROL

VO. ED:

Nombre: Micaela Martínez Ramírez
Cargo: Titular del Órgano Interno de Control

SISTEMA DE INFORMACIÓN BASADO EN METODOLOGÍA



PbRM-08b FICHA TÉCNICA DE SEGUIMIENTO DE INDICADORES 2023 DE GESTIÓN O ESTRATÉGICO

PILAR /EJE TRANSVERSAL: Eje transversal I. Gobierno Moderno, Capaz y Responsable
TEMA DE DESARROLLO: Eficiencia y eficacia en el sector público
PROGRAMA PRESUPUESTARIO: 01030401NAB423 Desarrollo de la fundación pública y ética en el servicio público
PROYECTO: 010304010301 Fiscalización, control y evaluación interna de la gestión pública.
 010304010302 Participación social en la formulación, seguimiento, control y evaluación interna de obras, programas y servicios públicos.

OBJETIVO DEL PROGRAMA PRESUPUESTARIO: Considerar las acciones orientadas a la mejora en la prestación de los servicios que recibe la población de manera clara, honesta, pronta y expedita, promoviendo que las servidores públicos realicen su función con calidad y cuenten con las competencias y condiciones éticas necesarias en el servicio público, conforme a los principios que rigen la actuación del servidor público.

DEPENDENCIA GENERAL: RUC CONTRALORIA
DEPENDENCIA AUXILIAR: RUC Organismo Interno de Control (Controlador)

ESTRUCTURA DEL INDICADOR

NOMBRE DEL INDICADOR: Porcentaje de carteles informativos.
FORMULA DE CÁLCULO: (Carteles Informativos elaborados/Carteles Informativos requeridos) *100

INTERPRETACIÓN: Registro de carteles informativos. Publicación en el e-portal de municipio.

DIMENSIÓN QUE ATIENDE: Fronterizo
DESCRIPCIÓN DEL FACTOR DE COMPARACIÓN: 3.1. Elaboración de carteles informativos.
FRECUENCIA DE MEDICIÓN: Semestral Gestión

ANÁLISIS GEOGRÁFICO: Todo el Municipio

COBERTURA:

LÍNEA BASE:

COMPORTAMIENTO DE LAS VARIABLES DURANTE EL "TERCER" TRIMESTRE

VARIABLE	UNIDAD DE MEDIDA	OPERACIÓN	META ANUAL	AVANCE TRIMESTRAL				AVANCE ACUMULADO			
				PROG.	%	ALCAN.	%	PROG.	%	ALCAN.	%
C.I.EI. Carteles Informativos elaborados	Carteles	Sumable	5	1	20%	1	20%	4	80%	4	100%
C.I.EI. Carteles Informativos requeridos	Carteles	Sumable	5	1	20%	1	20%	4	80%	4	100%

COMPORTAMIENTO DEL INDICADOR

DESCRIPCIÓN DE LA META ANUAL:

3.1. Elaboración de carteles Informativos.

META ANUAL	TERCER TRIMESTRE									
	AVANCE TRIMESTRAL				AVANCE ACUMULADO					
	PROG.	ALC.	EF %	SEMAFORO	PROG.	ALC.	EF %	SEMAFORO		
1	1	1	100%	Verde	4	4	100%	Verde		
2	1	1	100%	Verde	4	4	100%	Verde		

DESCRIPCIÓN DE RESULTADOS Y JUSTIFICACIÓN EN CASO DE VARIACIÓN SUPERIOR +- 10 POR CIENTO RESPECTO A LO PROGRAMADO

EVALUACIÓN DEL INDICADOR

La meta del tercer trimestre se cumplió al 100%

DEPENDENCIA GENERAL O AUXILIAR: RUC CONTRALORIA

E.ABCRO
 Nombre: Mtro. Daniel Martínez Góngora
 Cargo: Titular del Organismo Interno de Control Firmo



VO. BO.
 Nombre: Mtro. Daniel Martínez Góngora
 Cargo: Titular del Organismo Interno de Control Firmo





PbRM-08b FICHA TÉCNICA DE SEGUIMIENTO DE INDICADORES 2023 DE GESTIÓN O ESTRATÉGICO

PLAR / EJE TRANSVERSAL:

Eje transversal II: Gobierno Moderno, Capaz y Responsivo

TITULO DE DESARROLLO:

Sistema de Coordinación del Estado de México y Municipios

PROGRAMA PRESUPUESTARIO:

01030402R0123 Sistema Anticorrupción del Estado de México y Municipios

PROYECTO:

01030402C101 Prevención, detección, difusión, sanción y combate de la corrupción.
01030402C201 Responsabilidades administrativas.
01030402C304 Investigación de faltas administrativas.
01030402C202 Declaración de abstención patrimonial de interés y concurrencia de la declaración fiscal de los servidores públicos.

OBJETIVO DEL PROGRAMA PRESUPUESTARIO:

Conjunto de acciones orientadas a establecer las bases de coordinación entre el Estado y los Municipios para el funcionamiento de los Sistemas Anticorrupción, de conformidad con lo dispuesto en la Constitución Política de los Estados Unidos Mexicanos, la Constitución Política del Estado Libre y Soberano de México, la Ley General del Sistema Federal Anticorrupción y la Ley del Sistema Anticorrupción del Estado de México y Municipios, para que las autoridades estatales y municipales emisoras prevengan, investiguen y sancionen las faltas administrativas y los hechos de corrupción.

DEPENDENCIA GENERAL:

SIU CONTRALORIA

DEPENDENCIA AUXILIAR:

SIU Comité Interno (Responsables y Atención Ciudadana)

ESTRUCTURA DEL INDICADOR

NOMBRE DEL INDICADOR:

Índice de incidencia de actos de corrupción por cada 10 mil personas en el municipio.

FORMULA DE CÁLCULO:

$\frac{\text{Número de actos de corrupción con resolución}}{\text{Total de la población municipal mayor de 18 años}} \times 10000$

INTERPRETACIÓN:

Registros de actos de corrupción con resolución por el Comité Interno Municipal y/o de Sistema Municipal de Anticorrupción.

DIMENSIÓN QUE ATIENDE:

Fiscalía

FRECUENCIA DE MEDICIÓN:

Anual Estratégico

DESCRIPCIÓN DEL FACTOR DE COMPARACIÓN:

Contribuir a la disminución de los actos de corrupción mediante las acciones del Sistema Municipal de Anticorrupción.

ÁMBITO GEOGRÁFICO:

Todo el Municipio

COBERTURA:

LÍNEA BASE:

COMPORTAMIENTO DE LAS VARIABLES DURANTE EL "TERCER" TRIMESTRE

VARIABLE	UNIDAD DE MEDIDA	OPERACIÓN	META ANUAL	AVANCE TRIMESTRAL				AVANCE ACUMULADO			
				PROG.	%	ALCAN.	%	PROG.	%	ALCAN.	%
V. A. C. R. Número de actos de corrupción con resolución	Actos	Sumar	1	0	0%	0	0%	0	0%	0	0%
V. A. M. M. S. Total de la población municipal mayor de 18 años	Actos	Sumar	2	0	0%	0	0%	0	0%	0	0%

COMPORTAMIENTO DEL INDICADOR

DESCRIPCIÓN DE LA META ANUAL:

Contribuir a la disminución de los actos de corrupción mediante las acciones del Sistema Municipal de Anticorrupción.

META ANUAL	TERCER TRIMESTRE								
	AVANCE TRIMESTRAL				SEMAFORO	AVANCE ACUMULADO			SEMAFORO
	PROG	M.C	EF %	SEÑALADO		PROG	ALC	EF %	
1	0	0	0%	0%	0	0	0%	0%	
2	0	0	0%	0%	0	0	0%	0%	

DESCRIPCIÓN DE RESULTADOS Y JUSTIFICACIÓN EN CASO DE VARIACIÓN SUPERIOR + - 10 POR CIENTO RESPECTO A LO PROGRAMADO

EVALUACIÓN DEL INDICADOR

No se programó meta para el tercer trimestre

DEPENDENCIA GENERAL O AUXILIAR: SIU CONTRALORIA

Elaboró:
Nombre: Miro David Martínez Gómez
Cargo: Titular de Organización y Planeación



Nombre: Miro David Martínez Gómez
Cargo: Titular de Organización y Planeación
Fecha:





PbRM-08b FICHA TÉCNICA DE SEGUIMIENTO DE INDICADORES 2023 DE GESTIÓN O ESTRATÉGICO

PILAR/EJE TRANSVERSAL: Eje transversal II: Gobierno Mexicano, Capaz y Responsable

TEMA DE DESARROLLO: Sistema Anticorrupción del Estado de México y Municipios

PROGRAMA PRESUPUESTARIO: 01040402690123 Sistema Anticorrupción del Estado de México y Municipios

PROYECTO: 010304020303 Prevención, detección, sanción y combate de la corrupción.
010304020201 Responsabilidades administrativas.
010304020204 Investigación de hechos administrativos.
010304020202 Declaración de situación patrimonial; de interés y constancia de la declaración fiscal de los servidores públicos.

OBJETIVO DEL PROGRAMA PRESUPUESTARIO: Conjunto de acciones orientadas a establecer las bases de coordinación entre el Estado y los Municipios para el funcionamiento de los Sistemas Anticorrupción, de conformidad con lo dispuesto en la Constitución Política de los Estados Unidos Mexicanos, la Constitución Política del Estado Libre y Soberano de México, la Ley General del Sistema Nacional Anticorrupción y la Ley del Sistema Anticorrupción del Estado de México y Municipios, para que las autoridades estatales y municipales competentes prevengan, investiguen y sancionen los hechos administrativos y los hechos de corrupción.

DEPENDENCIA GENERAL: SED CONTABILIDAD

DEPENDENCIA ALIQUILAR: SED Central, Interno (Asesores/asibles y Oficina Patrimonial)

ESTRUCTURA DEL INDICADOR: Porcentaje de posibles actos de corrupción con resolución emitida.

NOMBRE DEL INDICADOR: Número de actos de corrupción con resolución / total de posibles actos de corrupción] * 100

FÓRMULA DE CÁLCULO:

INTERPRETACIÓN: Resolución de la Contraloría Municipal y/o del Sistema Municipal Anticorrupción.

DIMENSIÓN QUE ATIENDE: Eficiencia

FRECUENCIA DE MEDICIÓN: Anual Estratégica

DESCRIPCIÓN DEL FACTOR DE COMPARACIÓN: Las administraciones municipales implementan políticas públicas integrales en materia de anticorrupción.

ÁMBITO GEOGRÁFICO: Todo el Municipio

COBERTURA:

LÍNEA BASE:

COMPORTAMIENTO DE LAS VARIABLES DURANTE EL "TERCER" TRIMESTRE

VARIABLE	UNIDAD DE MEDIDA	OPERACIÓN	META ANUAL	AVANCE TRIMESTRAL				AVANCE ACUMULADO			
				PROG.	%	ALCAN.	%	PROG.	%	ALCAN.	%
N. A. C. It. Número de actos de corrupción con resolución	Actos de corrupción	Sanción	00	0	0%	0	0%	0	0%	0	0%
T.P. A. C. Total de posibles actos de corrupción	Actos de corrupción	Sanción	00	0	0%	0	0%	0	0%	0	0%

COMPORTAMIENTO DEL INDICADOR

DESCRIPCIÓN DE LA META ANUAL:

Las administraciones municipales implementan políticas públicas integrales en materia de anticorrupción.

META ANUAL	TERCER TRIMESTRE															
	AVANCE TRIMESTRAL				SEMÁFORO				AVANCE ACUMULADO				SEMÁFORO			
	PROG.	ALC.	EF %	US	PROG.	ALC.	EF %	US	PROG.	ALC.	EF %	US	PROG.	ALC.	EF %	US
00	0	0	0%	US	0	0	0%	US	0	0	0%	US	0	0	0%	US
00	0	0	0%	US	0	0	0%	US	0	0	0%	US	0	0	0%	US

DESCRIPCIÓN DE RESULTADOS Y JUSTIFICACIÓN EN CASO DE VARIACIÓN SUPERIOR Y = 10 POR CIENTO RESPECTO A LO PROGRAMADO:

EVALUACIÓN DEL INDICADOR

No se programó meta para el tercer trimestre

DEPENDENCIA GENERAL O AUXILIAR: SED CONTABILIDAD

ELABORÓ:

Nombre: **Mrs. Diana Marlene Guzman**

Cargo: **Titular del Órgano Interno de Control**



VO. BO.

Nombre: **Mrs. Diana Marlene Guzman**

Cargo: **Titular del Órgano Interno de Control**

FECHA DE FIRMA: **10/09/2023**





PBRM-086 FICHA TÉCNICA DE SEGUIMIENTO DE INDICADORES 2023 DE GESTIÓN O ESTRATÉGICO

FILAR / LÍNEA TRANSVERSAL: Eje Transversal 1. Gobierno Moderno, Capaz y Responsable

TEMA DE DESARROLLO: Sistema Anticorrupción del Estado de México y Municipios

PROGRAMA PRESUPUESTARIO: 0103040200123 Sistema Anticorrupción del Estado de México y Municipios

PROYECTO: 010304020101 Prevención, detección, disuasión, sanción y combate de la corrupción.
010304020102 Responsabilidades administrativas.
010304020204 Investigación de faltas administrativas.
010304020303 Declaración de situación patrimonial de interés y constancia de la declaración fiscal de los servidores públicos.

OBJETIVO DEL PROGRAMA PRESUPUESTARIO: Conjunto de acciones orientadas a establecer las Bases de coordinación entre el Estado y los Municipios para el funcionamiento de los Sistemas Anticorrupción, de conformidad con lo dispuesto en la Constitución Política de los Estados Unidos Mexicanos, la Constitución Política del Estado Libre y Soberano de México, la Ley General del Sistema Nacional Anticorrupción y la Ley del Sistema Anticorrupción del Estado de México y Municipios, para que las autoridades estatales y municipales competentes prevengan, investiguen y sancionen las faltas administrativas y los hechos de corrupción.

DEPENDENCIA GENERAL: RFO CONTROLORÍA

DEPENDENCIA AUXILIAR: 133 Control Interno (Responsabilidad y Sanción Institucional)

NOMBRE DEL INDICADOR: ESTRUCTURA DEL INDICADOR
Porcentaje de cumplimiento de acciones de vinculación interinstitucional en materia de anticorrupción.

FÓRMULA DE CÁLCULO: (Número de sesiones de vinculación de instituciones en materia de anticorrupción realizadas / Total de acciones de vinculación de instituciones programadas) * 100

INTERPRETACIÓN: Registros administrativos de acciones de vinculación interinstitucional.

DIMENSIÓN QUE ATIENDE: Económico

DESCRIPCIÓN DEL FACTOR DE COMPARACIÓN: 1. Acciones de vinculación interinstitucional realizadas.

AMBITO GEOGRÁFICO: Todo el Municipio

COBERTURA:

LÍNEA BASE:

COMPORTAMIENTO DE LAS VARIABLES DURANTE EL "TERCER" TRIMESTRE

VARIABLE	UNIDAD DE MEDIDA	OPERACIÓN	META ANUAL	AVANCE TRIMESTRAL				AVANCE ACUMULADO			
				PROG.	%	ALCAN.	%	PROG.	%	ALCAN.	%
4. A. V. I. N. A. R. Número de acciones de vinculación de instituciones en materia de anticorrupción realizadas	Acciones	Sumable	6	1	17%	1	100%	4	67%	4	100%
T. P. V. I. P. Total de acciones de vinculación de instituciones programadas	Acciones	Sumable	6	1	17%	1	100%	4	67%	4	100%

COMPORTAMIENTO DEL INDICADOR

DESCRIPCIÓN DE LA META ANUAL:

1. Acciones de vinculación interinstitucional realizadas.

META ANUAL	TERCER TRIMESTRE				AVANCE ACUMULADO				SEMAFORO
	AVANCE TRIMESTRAL		SEMAFORO	AVANCE ACUMULADO		SEMAFORO			
	PROG.	ALC.		PROG.	ALC.				
6	1	1	Verde	4	4	Verde			
6	1	1	Verde	4	4	Verde			

DESCRIPCIÓN DE RESULTADOS Y JUSTIFICACIÓN EN CASO DE VARIACIÓN SUPERIOR A 10 POR CIENTO RESPECTO A LO PROGRAMADO

EVALUACIÓN DEL INDICADOR

La meta del tercer trimestre se cumplió al 100%

DEPENDENCIA GENERAL O AUXILIAR: RFO CONTROLORÍA

ELABORÓ:
Nombre: Mtro David Martínez Sánchez
Cargo: Tercero Encargado del Área de Control



VO. BO.
Nombre: Mtro David Martínez Sánchez
Cargo: Tercero Encargado del Área de Control





PbRM-08b FICHA TÉCNICA DE SEGUIMIENTO DE INDICADORES 2023 DE GESTIÓN O ESTRATÉGICO

PILAR / EJE TRANSVERSAL: Eje transversal: Gobierno Mexicano, Capax y Responsable

TEMA DE DESARROLLO: Sistema Anticorrupción del Estado de México y Municipios

PROGRAMA PRESUPUESTARIO: 0103040200223 Sistema Anticorrupción del Estado de México y Municipios

PROYECTO: 010304020101 Prevención, detección, disuasión, sanción y combate de la corrupción.
010304020201 Responsabilidades administrativas.
010304020204 Investigación de faltas administrativas.
010304020202 Declaración de situación patrimonial de interés y consistencia de la declaración fiscal de los servidores públicos.

OBJETIVO DEL PROGRAMA PRESUPUESTARIO: Conjunto de acciones orientadas a establecer las bases de coordinación entre el Estado y los Municipios para el funcionamiento de los Sistemas Anticorrupción, de conformidad con lo dispuesto en la Constitución Política de los Estados Unidos Mexicanos, la Constitución Política del Estado Libre y Soberano de México, la Ley General del Sistema Nacional Anticorrupción y la Ley del Sistema Anticorrupción del Estado de México y Municipios, para que las autoridades estatales y municipales competentes prevengan, investiguen y sancionen las faltas administrativas y los hechos de corrupción.

DEPENDENCIA GENERAL: RMC CONTADURÍA

DEPENDENCIA AUXILIAR: IIR Central Interés (Responsabilidad y Situación Patrimonial)

ESTRUCTURA DEL INDICADOR

NOMBRE DEL INDICADOR: Porcentaje de acuerdos cumplidos como parte del Sistema Municipal Anticorrupción.

FÓRMULA DE CÁLCULO: Acuerdos cumplidos como parte del Sistema Municipal Anticorrupción/Acuerdos registrados como parte del Sistema Municipal Anticorrupción * 100

INTERPRETACIÓN: Anexo de las sesiones del Sistema Municipal Anticorrupción.

DIMENSIÓN QUE ATIENDE: Económico

DESCRIPCIÓN DEL FACTOR DE COMPARACIÓN: 2. Acuerdos cumplidos e implementados como parte del Sistema Municipal Anticorrupción.

ÁMBITO GEOGRÁFICO: Todo el Municipio

COBERTURA:

LÍNEA BASE:

COMPORTAMIENTO DE LAS VARIABLES DURANTE EL "TERCER" TRIMESTRE

VARIABLE	UNIDAD DE MEDIDA	OPERACIÓN	META ANUAL	AVANCE TRIMESTRAL				AVANCE ACUMULADO			
				PROG.	%	ALCAN.	%	PROG.	%	ALCAN.	%
A. C. P. S. M. A. Acuerdos cumplidos como parte del sistema municipal anticorrupción	Acuerdos	Suma de	4	4	100%	4	100%	4	100%	4	100%
A. S. S. M. A. Acuerdos registrados como parte del sistema municipal anticorrupción	Acuerdos	Suma de	4	4	100%	4	100%	4	100%	4	100%

COMPORTAMIENTO DEL INDICADOR

DESCRIPCIÓN DE LA META ANUAL:

2. Acuerdos cumplidos e implementados como parte del Sistema Municipal Anticorrupción.

META ANUAL	TERCER TRIMESTRE							
	AVANCE TRIMESTRAL				AVANCE ACUMULADO			
	PROG.	ALC.	EF %	SEMAFORO	PROG.	ALC.	EF %	SEMAFORO
4	4	100%	Verde	4	4	100%	Verde	
8	8	100%	Verde	8	8	100%	Verde	

DESCRIPCIÓN DE RESULTADOS Y JUSTIFICACIÓN EN CASO DE VARIACIÓN SUPERIOR +- 10 POR CIENTO RESPECTO A LO PROGRAMADO

EVALUACIÓN DEL INDICADOR

La meta del tercer trimestre se cumplió al 100%

DEPENDENCIA GENERAL O AUXILIAR: RMC CONTADURÍA

ELABORÓ:
Nombre: Mtro Daniel Martínez Quiroz
Cargo: Titular del Órgano Interno de Control



YO, BO:
Nombre: Mtro Daniel Martínez Quiroz
Cargo: Titular del Órgano Interno de Control





PdRM-08b) FICHA TÉCNICA DE SEGUIMIENTO DE INDICADORES 2023 DE GESTIÓN O ESTRATÉGICO

FILAR /EJE TRANSVERSAL: Eje transversal II: Gobierno Moderno, Oportuno y Responsable

TEMA DE DESARROLLO: Sistema Anticorrupción de Estado de México y Municipios

PROGRAMA PRESUPUESTARIO: 01030402N03327 Sistema Anticorrupción de Estado de México y Municipios

PROYECTO: 01030402N03101 Prevención, detección, disuasión, sanción y combate de la corrupción.
01030402N03201 Responsabilidades administrativas.
01030402N03204 Investigación de faltas administrativas.
01030402N03202 Declaración de situación patrimonial, de integridad y constancia de la declaración fiscal de los servidores públicos.

OBJETIVO DEL PROGRAMA PRESUPUESTARIO: Conjunto de acciones orientadas a establecer los bases de coordinación entre el Estado y los Municipios para el funcionamiento de los Sistemas Anticorrupción, de conformidad con lo dispuesto en la Constitución Política de los Estados Unidos Mexicanos, la Constitución Política del Estado Libre y Soberano de México, la Ley General del Sistema Nacional Anticorrupción y la Ley del Sistema Anticorrupción del Estado de México y Municipios, para que las autoridades estatales y municipales eviten, prevengan, eviten y sancionen las faltas administrativas y los hechos de corrupción.

DEPENDENCIA GENERAL: R00 CONTRALORIA

DEPENDENCIA AUXILIAR: 035 Control Interno (Responsabilidad y Situación Patrimonial)

ESTRUCTURA DEL INDICADOR: Porcentaje de auditorías con posibles actos de corrupción identificados.

NOMBRE DEL INDICADOR: (Número de auditorías con posibles actos de corrupción identificados/total de auditorías realizadas en el año) * 100

FORMULA DE CÁLCULO: (Número de auditorías con posibles actos de corrupción identificados/total de auditorías realizadas en el año) * 100

INTERPRETACIÓN: Pliego de observaciones, reportes según el nivel.

DIMENSIÓN QUE ATIENDE: Económico

DESCRIPCIÓN DEL FACTOR DE COMPARACIÓN: S. Auditorías realizadas por actos de corrupción.

AMBITO GEOGRÁFICO: Todo el Municipio

COBERTURA:

LÍNEA BASE:

COMPORTAMIENTO DE LAS VARIABLES DURANTE EL "TERCER" TRIMESTRE

VARIABLE	UNIDAD DE MEDIDA	OPERACION	META ANUAL	AVANCE TRIMESTRAL				AVANCE ACUMULADO			
				PROG.	%	ALCAN.	%	PROG.	%	ALCAN.	%
N. A. P. A. C. I. Número de auditorías con posibles actos de corrupción identificados	Auditoría	Señalar	2	2	100%	2	100%	2	67%	2	100%
T. A. S. A. Total de auditorías realizadas en el año	Auditoría	Señalar	2	2	100%	2	100%	2	67%	2	100%

COMPORTAMIENTO DEL INDICADOR

DESCRIPCIÓN DE LA META ANUAL:

S. Auditorías realizadas por actos de corrupción.

META ANUAL	TERCER TRIMESTRE							
	AVANCE TRIMESTRAL				AVANCE ACUMULADO			
	PROG.	ALC.	EF %	SEÑALADO	PROG.	ALC.	EF %	SEÑALADO
1	1	1	100%	Verde	2	2	100%	Verde
2	1	1	100%	Verde	2	2	100%	Verde

DESCRIPCIÓN DE RESULTADOS Y JUSTIFICACION EN CASO DE VARIACION SUPERIOR + 10 POR CIENTO RESPECTO A LO PROGRAMADO:

EVALUACIÓN DEL INDICADOR

La meta del tercer trimestre se cumplió al 100%

DEPENDENCIA GENERAL O AUXILIAR: R00 CONTRALORIA

ELABORÓ:

Nombre: Wladimir Martínez (R2398)

Cargo: Titular del Órgano Interno de Control



VO. BO.:

Nombre: Wladimir Martínez (R2398)

Cargo: Titular del Órgano Interno de Control

Área: Sistema de Presupuesto y Archivo de Resultados Municipales



ORGANO INTERNO DE CONTROL



PBRM-086 FICHA TÉCNICA DE SEGUIMIENTO DE INDICADORES 2023 DE GESTIÓN O ESTRATÉGICO

NIVEL / EJE TRANSVERSAL: Eje transversal: II. Gobierno Moderno, Capaz y Responsable

TEMA DE DESARROLLO: Sistema Anticorrupción del Estado de México y Municipios

PROGRAMA PRESUPUESTARIO: 01030402M0003 Sistema Anticorrupción del Estado de México y Municipios

PROYECTO: 01030402M0003 Prevención, detección, disuasión, sanción y corrección de la corrupción.
01030402M0003 Responsabilidades administrativas.
01030402M0003 Investigación de faltas administrativas.
01030402M0003 Declaración de situación patrimonial de interés y veracidad de la declaración Fianza de los servidores públicos.

OBJETIVO DEL PROGRAMA PRESUPUESTARIO: Conjunto de acciones orientadas a establecer las bases de coordinación entre el Estado y los Municipios para el funcionamiento de los Sistemas Anticorrupción, de conformidad con lo dispuesto en la Constitución Política de los Estados Unidos Mexicanos, la Constitución Política del Estado Libre y Soberano de México, la Ley General del Sistema Nacional Anticorrupción y la Ley del Sistema Anticorrupción del Estado de México y Municipios, para que las autoridades estatales y municipales competentes prevengan, investiguen y sancionen las faltas administrativas y los hechos de corrupción.

DEPENDENCIA GENERAL: GOB. EST. THALOR A

DEPENDENCIA AUXILIAR: 318 Control Interno (responsabilidades) y Situación Patrimonial

ESTRUCTURA DEL INDICADOR:

NOMBRE DEL INDICADOR: Fianza de comisiones sobre la tolerancia cero a la corrupción.

FÓRMULA DE CÁLCULO: (Número de campañas de sensibilización realizadas / Total de campañas programadas en el año) * 100

INTERPRETACIÓN: Programas de difusión.

DIMENSIÓN QUE ATIENDE: Económico

FRECUENCIA DE MEDICIÓN: Semestra - Gestión

DESCRIPCIÓN DEL FACTOR DE COMPARACIÓN: 4. Campañas sobre la tolerancia cero a la corrupción realizadas.

ÁMBITO GEOGRÁFICO: Todo el Municipio

COBERTURA:

LÍNEA BASE:

COMPORTAMIENTO DE LAS VARIABLES DURANTE EL "TERCER" TRIMESTRE

VARIABLE	UNIDAD DE MEDIDA	OPERACIÓN	META ANUAL	AVANCE TRIMESTRAL				AVANCE ACUMULADO			
				PROG.	R	ALCAN.	%	PROG.	R	ALCAN.	%
N. C. C. R. Número de campañas de sensibilización realizadas	Campañas	Suma	8	4	50%	4	50%	4	50%	4	50%
T. C. P. A. Total de campañas programadas en el año	Campañas	Suma	8	4	50%	4	50%	4	50%	4	50%

COMPORTAMIENTO DEL INDICADOR

DESCRIPCIÓN DE LA META ANUAL:

4. Campañas sobre la tolerancia cero a la corrupción realizadas.

META ANUAL	TERCER TRIMESTRE				SEMAFORO	AVANCE ACUMULADO			SEMAFORO
	AVANCE TRIMESTRAL					PROG.	ALC.	EF %	
	PROG.	ALC.	EF %	0%					
8	4	4	50%	Verde	4	4	100%	Verde	
8	4	4	50%	Verde	4	4	100%	Verde	

DESCRIPCIÓN DE RESULTADOS Y JUSTIFICACIÓN EN CASO DE VARIACIÓN SUPERIOR +10 POR CIENTO RESPECTO A LO PROGRAMADO

EVALUACIÓN DEL INDICADOR

No se programa meta para el tercer trimestre

DEPENDENCIA GENERAL O AUXILIAR: RUC-CONTROLORIA

E. ANEXO

Nombre: Mtro. Daniel Martínez Guzmán

Cargo: Titular del Órgano Interno de Control

PLAZA



V. B. G.

Nombre: Mtro. Daniel Martínez Guzmán

Cargo: Titular del Órgano Interno de Control

PLAZA

SECRETARÍA DE PRESUPUESTO Y ADMINISTRACIÓN MUNICIPAL





P6RM-08b FICHA TÉCNICA DE SEGUIMIENTO DE INDICADORES 2023 DE GESTIÓN O ESTRATÉGICO

PILAR / EJE TRANSVERSAL: Eje transversal II: Gobierno Moderno, Capaz y Responsable

TEMA DE DESARROLLO: Sistema Anticorrupción del Estado de México y Municipios

PROGRAMA PRESUPUESTARIO: 01300402N00523 Sistema Anticorrupción del Estado de México y Municipios

PROYECTO: 010004020001 Prevención, detección, disuasión, sanción y combate de la corrupción.
010004020002 Responsabilidades administrativas.
010004020004 Investigación de fallas administrativas.
010004020002 Declaración de situación patrimonial de interés y constancia de la declaración fiscal de los servidores públicos.

OBJETIVO DEL PROGRAMA PRESUPUESTARIO: Conjunto de acciones orientadas a establecer las bases de coordinación entre el Estado y los Municipios para el fortalecimiento de los Sistemas Anticorrupción, de conformidad con lo dispuesto en la Constitución Política de los Estados Unidos Mexicanos, la Constitución Política del Estado Libre y Soberano de México, la Ley General del Sistema Hacendario Anticorrupción y la Ley del Sistema Anticorrupción del Estado de México y Municipios, para que las autoridades estatales y municipales competentes prevengan, investiguen y sancionen las fallas administrativas y los hechos de corrupción.

DEPENDENCIA GENERAL: RDC CONTABILORIA

DEPENDENCIA AUXILIAR: 134 Control interno (Responsabilidad y Seguimiento Patrimonial)

ESTRUCTURA DEL INDICADOR:

NOMBRE DEL INDICADOR: Porcentaje de atención de los sumos técnicos requeridos por el Comité Coordinador del Sistema Municipal Anticorrupción.

FORMULA DE CÁLCULO: $\frac{\text{Número de sumos técnicos requeridos por el Comité Coordinador del Sistema Municipal Anticorrupción atendidos}}{\text{Total de sumos técnicos requeridos por el Comité Coordinador del Sistema Municipal Anticorrupción}} \times 100$

INTERPRETACIÓN: Programa Anual de Trabajo del Comité Coordinador Municipal.
Informe Anual del Comité Coordinador Municipal.

DIMENSIÓN QUE ATIENDE: Económica

DESCRIPCIÓN DEL FACTOR DE COMPARACIÓN: 5. Sumos técnicos requeridos por el Comité Coordinador del Sistema Municipal Anticorrupción.

ÁMBITO GEOGRÁFICO: Todo el Municipio

COBERTURA:

LÍNEA BASE:

COMPORTAMIENTO DE LAS VARIABLES DURANTE EL "TERCER" TRIMESTRE

VARIABLE	UNIDAD DE MEDIDA	OPERACIÓN	META ANUAL	AVANCE TRIMESTRAL				AVANCE ACUMULADO			
				PROG.	%	ALCAN.	%	PROG.	%	ALCAN.	%
A.L.T., E.C.C.S.M., A.Y.T. A Número de sumos técnicos requeridos por el Comité Coordinador del Sistema Municipal Anticorrupción	sumos	Sumar	4	1	25%	1	100%	1	25%	1	100%
T.L.T., L.C.C.S.M., A.N.T. Total de sumos técnicos requeridos por el Comité Coordinador del Sistema Municipal Anticorrupción	sumos	Sumar	4	1	25%	1	100%	1	25%	1	100%

COMPORTAMIENTO DEL INDICADOR

DESCRIPCIÓN DE LA META ANUAL:

5. Sumos técnicos requeridos por el Comité Coordinador del Sistema Municipal Anticorrupción.

META ANUAL	TERCER TRIMESTRE						AVANCE ACUMULADO		SEMAFORO
	AVANCE TRIMESTRAL		SEMAFORO	PROG.	ALC.	%	PROG.	%	
	PROG.	A.C.							
4	1	1	Verde	1	2	100%	1	25%	Verde
4	1	1	Verde	1	3	100%	1	25%	Verde

DESCRIPCIÓN DE RESULTADOS Y JUSTIFICACIÓN EN CASO DE VARIACIÓN SUPERIOR + 10 POR CIENTO RESPECTO A LO PROGRAMADO

EVALUACIÓN DEL INDICADOR

La meta del tercer trimestre se cumplió al 100%

DEPENDENCIA GENERAL O AUXILIAR: RDC CONTABILORIA

ELABORÓ

Nombre: Mirs David Martínez Guzmán
Cargo: Titular de Cargo, jefe de Control



VI. BO.

Nombre: Mirs David Martínez Guzmán
Cargo: Titular de Cargo, jefe de Control

ESTADO DE AVANCE PRESUPUESTARIO SEGUN RESULTADOS QUINCUENALES





PbRM-08b FICHA TÉCNICA DE SEGUIMIENTO DE INDICADORES 2023 DE GESTIÓN O ESTRATÉGICO

PILAR / EJE TRANSVERSAL: Eje transversal II: Gobierno Moderno, Eficaz y Responsable

TEMA DE DESARROLLO: Sistema Anticorrupción del Estado de México y Municipios

PROGRAMA PRESUPUESTARIO: 01030402NA0125 Sistema Anticorrupción del Estado de México y Municipios

PROYECTO: 010304020101 Prevención, detección, disuasión, sanción y combate de la corrupción.
010304020201 Responsabilidades administrativas.
010304020204 Investigación de faltas administrativas.
010304020202 Declaración de situación patrimonial; de interés y rúbrica de la declaración fiscal de los servidores públicos.

OBJETIVO DEL PROGRAMA PRESUPUESTARIO: Conjunto de acciones orientadas a establecer los bases de coordinación entre el Estado y los Municipios para el funcionamiento de los Sistemas Anticorrupción, de conformidad con lo dispuesto en la Constitución Política de los Estados Unidos Mexicanos, la Constitución Política del Estado Libre y Soberano de México, la Ley General del Sistema Nacional Anticorrupción y la Ley del Sistema Anticorrupción del Estado de México y Municipios, para que las autoridades estatales y municipales competentes prevengan, investiguen y sancionen las faltas administrativas y los hechos de corrupción.

DEPENDENCIA GENERAL: RUC CONTADORÍA

DEPENDENCIA AUXILIAR: IRE Control Interno (Responsabilidades y Situación Patrimonial)

ESTRUCTURA DEL INDICADOR

NOMBRE DEL INDICADOR: Porcentaje de convenios, acuerdos o demás acciones consensuadas en materia de anticorrupción firmados.

FORMULA DE CÁLCULO: (Número de convenios, acuerdos o demás acciones consensuadas en materia de anticorrupción realizadas / total de convenios, acuerdos o demás acciones consensuadas en materia de anticorrupción programadas) * 100

INTERPRETACIÓN: Registros administrativos de convenios, acuerdos e demás acciones consensuadas en materia de anticorrupción firmados.

DIMENSIÓN QUE ATIENDE: Cantidad

DESCRIPCIÓN DEL FACTOR DE COMPARACIÓN: 1.1 Establecimiento de mecanismos de coordinación y armonización realizados.

ÁMBITO GEOGRÁFICO: Todo el Municipio

COBERTURA:

LÍNEA BASE:

COMPORTAMIENTO DE LAS VARIABLES DURANTE EL "TERCER" TRIMESTRE

VARIABLE	UNIDAD DE MEDIDA	OPERACIÓN	META ANUAL	AVANCE TRIMESTRAL				AVANCE ACUMULADO			
				PROG.	%	ALCAN.	%	PROG.	%	ALCAN.	%
V. C. A. A. C. M. R. Número de convenios, acuerdos o demás acciones consensuadas en materia de anticorrupción realizadas	Capitalización	Sumar	4	1	25%	1	100%	3	75%	3	100%
T. C. A. A. C. M. R. Total de convenios, acuerdos o demás acciones consensuadas en materia de anticorrupción programadas	Capitalización	Sumar	4	1	25%	1	100%	3	75%	3	100%

COMPORTAMIENTO DEL INDICADOR

DESCRIPCIÓN DE LA META ANUAL:

1.1 Establecimiento de mecanismos de coordinación y armonización realizados.

META ANUAL	TERCER TRIMESTRE							
	AVANCE TRIMESTRAL				SEMAFORO	AVANCE ACUMULADO		
	PROG.	ALC.	EF %	PROG.		ALC.	EF %	SEMAFORO
4	1	1	100%	Verde	1	1	100%	Verde
4	1	1	100%	Verde	1	1	100%	Verde

DESCRIPCIÓN DE RESULTADOS Y JUSTIFICACIÓN EN CASO DE VARIACIÓN SUPERIOR A +/- 10 POR CIENTO RESPECTO A LO PROGRAMADO

EVALUACIÓN DEL INDICADOR

La meta del tercer trimestre se cumplió al 100%

DEPENDENCIA GENERAL O AUXILIAR: RUC CONTADORÍA

ELABORÓ:
Nombre: Miri Doris Parrales Guzman
Cargo: Titular del Organismo de Control



VO. BO.
Nombre: Viro Daniel Martínez Guzmán
Cargo: Titular del Organismo Interno de Control





PBRM-08b FICHA TÉCNICA DE SEGUIMIENTO DE INDICADORES 2023 DE GESTIÓN O ESTRATÉGICO

PILAR /EJE TRANSVERSAL: Eje transversal II: Gobierno Moderno, Eficaz y Responsable

TEMA DE DESARROLLO: Sistema Anticorrupción de Estado de México y Municipios

PROGRAMA PRESUPUESTARIO: 01300402N40223 Sistema Anticorrupción del Estado de México y Municipios

PROYECTO: 010304020101 Prevención, detección, disuasión, sanción y combate de la corrupción.
010304020102 Responsabilidades administrativas.
010304020204 Investigación de faltas administrativas.
010304020202 Declaración de situación patrimonial, de intereses y constancia de la declaración fiscal de los servidores públicos.

COMETIVO DEL PROGRAMA PRESUPUESTARIO: Conjunto de acciones orientadas a establecer las bases de coordinación entre el Estado y los Municipios para el funcionamiento de los Sistemas Anticorrupción, de conformidad con la disposición en la Constitución Política de los Estados Unidos Mexicanos, la Constitución Política del Estado Libre y Soberano de México, la Ley General del Sistema Nacional Anticorrupción y la Ley del Sistema Anticorrupción del Estado de México y Municipios, para que las autoridades estatales y municipales competentes prevengan, investiguen y sancionen las faltas administrativas y los hechos de corrupción.

DEPENDENCIA GENERAL: KOC CONTABILIDAD

DEPENDENCIA AUXILIAR: 138 Control interno (Responsabilidad y Seguridad Patrimonial)

ESTRUCTURA DEL INDICADOR:

NOMBRE DEL INDICADOR: Porcentaje de sesiones del Comité Coordinador Municipal del Sistema Municipal Anticorrupción

FORMULA DE CÁLCULO: [Sesiones realizadas del Sistema Municipal Anticorrupción / Sesiones programadas del Sistema Municipal Anticorrupción] * 100

INTERPRETACIÓN: Actas de las sesiones

FRECUENCIA DE MEDICIÓN: Trimestral Gestión

DIMENSIÓN QUE ATIENDE: Económico

DESCRIPCIÓN DEL FACTOR DE COMPARACIÓN: 2.1. Realización de sesiones del Comité Coordinador Municipal.

ÁMBITO GEOGRÁFICO: Todo el Municipio

COBERTURA:

LÍNEA BASE:

COMPORTAMIENTO DE LAS VARIABLES DURANTE EL "TERCER" TRIMESTRE

VARIABLE	UNIDAD DE MEDIDA	OPERACIÓN	META ANUAL	AVANCE TRIMESTRAL				AVANCE ACUMULADO			
				PROG.	%	ALCAN.	%	PROG.	%	ALCAN.	%
2.1.1.1.1.1. Sesiones realizadas del sistema municipal anticorrupción	Sesiones	Sumado	4	4	100%	4	100%	4	100%	4	100%
2.1.1.1.1.2. Sesiones programadas del sistema municipal anticorrupción	Sesiones	Sumado	4	4	100%	4	100%	4	100%	4	100%

COMPORTAMIENTO DEL INDICADOR

DESCRIPCIÓN DE LA META ANUAL:

2.1. Realización de sesiones del Comité Coordinador Municipal

META ANUAL	TERCER TRIMESTRE							
	PROG.	ALC.	AVANCE TRIMESTRAL EF %	SEMAFORO	PROG.	ALC.	AVANCE ACUMULADO EF %	SEMAFORO
4	4	4	100%	Verde	4	4	100%	Verde
4	4	4	100%	Verde	4	4	100%	Verde

DESCRIPCIÓN DE RESULTADOS Y JUSTIFICACIÓN EN CASO DE VARIACIÓN SUPERIOR O INFERIOR POR CIENTO RESPECTO A LO PROGRAMADO

EVALUACIÓN DEL INDICADOR

La meta del tercer trimestre se cumplió al 100%

DEPENDENCIA GENERAL O AUXILIAR: KOC CONTABILIDAD

ELABORO:

Nombre: Mtro. Daniel Martínez Guzmán
Cargo: Titular del Órgano Interno de Control



VO. BO.

Nombre: Mtro. César Perdomo Guzmán
Cargo: Titular del Órgano Interno de Control





PBRM-08b FICHA TÉCNICA DE SEGUIMIENTO DE INDICADORES 2023 DE GESTIÓN O ESTRATÉGICO

PILAR/DE TRANSVERSAL: Fija transversal II: Gobierno Moderno, Capaz y Responsable

TEMA DE DESARROLLO: Sistema Anticorrupción del Estado de México y Municipios

PROGRAMA PRESUPUESTARIO: 01030402H00325 Sistema Anticorrupción del Estado de México y Municipios

PROYECTO: 01030402H011 Prevención, detección, disuasión, sanción y combate de la corrupción.
01030402H012 Responsabilidades administrativas.
01030402H014 Investigación de faltas administrativas.
01030402H022 Declaración de situación patrimonial; de interés y constancia de la declaración fiscal de los servidores públicos.

OBJETIVO DEL PROGRAMA PRESUPUESTARIO: Conjunto de acciones orientadas a establecer las bases de coordinación entre el Estado y los Municipios para el funcionamiento de los Sistemas Anticorrupción, de conformidad con lo dispuesto en la Constitución Política de los Estados Unidos Mexicanos, la Constitución Política del Estado Libre y Soberano de México, la Ley General del Sistema Nacional Anticorrupción y la Ley del Sistema Anticorrupción del Estado de México y Municipios, para que las autoridades estatales y municipales competentes prevengan, investiguen y sancionen las faltas administrativas y las faltas de corrupción.

DEPENDENCIA GENERAL: RSC CONTAM CHIA

DEPENDENCIA AUXILIAR: 138 Control Interno, Responsabilidad y Situación Patrimonial

ESTRUCTURA DEL INDICADOR:

NOMBRE DEL INDICADOR: Porcentaje de cumplimiento en la elaboración del programa anual de auditorías

FÓRMULA DE CÁLCULO: (Programa anual de auditorías realizadas/Programa anual de auditorías programadas) *100

INTERPRETACIÓN: Programa anual de auditorías emitido, de la Contraloría Municipal.

DIMENSIÓN QUE ATENDE: Calidad

DESCRIPCIÓN DEL FACTOR DE COMPARACIÓN: 3.1. Elaboración de un programa de auditorías en el municipio.

ÁMBITO GEOGRÁFICO: Todo el Municipio

COBERTURA:

LÍNEA BASE:

COMPORTAMIENTO DE LAS VARIABLES DURANTE EL "TERCER" TRIMESTRE

VARIABLE	UNIDAD DE MEDIDA	OPERACIÓN	META ANUAL	AVANCE TRIMESTRAL				AVANCE ACUMULADO			
				PROG.	%	ALCAN.	%	PROG.	%	ALCAN.	%
P. A. A. R. Programa anual de auditorías - calzones	Calzones	Elaborar	3	1	33%	1	33%	3	67%	3	100%
P. A. A. R. Programa anual de auditorías - programada	Auditoría	Elaborar	4	3	75%	3	75%	3	67%	3	75%

COMPORTAMIENTO DEL INDICADOR

DESCRIPCIÓN DE LA META ANUAL:

3.1. Elaboración de un programa de auditorías en el municipio.

META ANUAL	AVANCE TRIMESTRAL				AVANCE ACUMULADO			
	PROG.	ALC.	EF %	SEMAFORO	PROG.	ALC.	EF %	SEMAFORO
3	3	3	100%	Verde	3	3	100%	Verde
3	3	3	100%	Verde	3	3	100%	Verde

DESCRIPCIÓN DE RESULTADOS Y JUSTIFICACIÓN EN CASO DE VARIACIÓN SUPERIOR A +10 POR CIENTO RESPECTO A LO PROGRAMADO

EVALUACIÓN DEL INDICADOR

La meta del tercer trimestre se cumplió a 100%

DEPENDENCIA GENERAL O AUXILIAR: RSC CONTALORIA

ELABORÓ: [Firma]
Nombre: Mtro Daniel Muñoz Guzmán
Cargo: Titular del Órgano Interno de Control



VO. EC. [Firma]
Nombre: Mtro Daniel Muñoz Guzmán
Cargo: Titular del Órgano Interno de Control





PNRM-08b FICHA TÉCNICA DE SEGUIMIENTO DE INDICADORES 2023 DE GESTIÓN O ESTRATÉGICO

PILAR / EJE TRANSVERSAL: Eje transversal II: Gobierno Moderno, Capaz y Responsable

TEMA DE DESARROLLO: Sistema Anticorrupción del Estado de México y Municipios

PROGRAMA PRESUPUESTARIO: 01030402NA0423 Sistema Anticorrupción del Estado de México y Municipios

PROYECTO: 010304020101 Prevención, detección, disuasión, sanción y combate de la corrupción.
010304020201 Responsabilidades administrativas.
010304020204 Investigación de faltas administrativas.
010304020202 Declaración de situación patrimonial; de interés y constancia de la declaración fiscal de los servidores públicos.

OBJETIVO DEL PROGRAMA PRESUPUESTARIO: Conjunto de acciones orientadas a establecer las bases de coordinación entre el Estado y los Municipios para el funcionamiento de los Sistemas Anticorrupción, de conformidad con lo dispuesto en la Constitución Política de los Estados Unidos Mexicanos, la Constitución Política del Estado Libre y Soberano de México, la Ley General del Sistema Nacional Anticorrupción y la Ley del Sistema Anticorrupción del Estado de México y Municipios, para que las autoridades estatales y municipales competentes prevengan, investiguen y remedian las faltas administrativas y los hechos de corrupción.

DEPENDENCIA GENERAL: K00 CONTRALORIA

DEPENDENCIA AUXILIAR: 030 Contraloría Interna (Responsabilidades y Sanción, Puntaje)

ESTRUCTURA DEL INDICADOR:

NOMBRE DEL INDICADOR: Promedio de servidores públicos asistentes a los eventos de capacitación.

FORMULA DE CÁLCULO: (Servidores públicos que asistieron a los eventos / Total de eventos de capacitación)

INTERPRETACIÓN: Convocatorias realizadas y listas de asistencia de cada los eventos realizados.

DIMENSIÓN QUE ATIENDE: Eficiencia

DESCRIPCIÓN DEL FACTOR DE COMPARACIÓN: 4.1. Realización de eventos en materia de corrupción para servidores públicos.

AMBITO GEOGRÁFICO: Todo el Municipio

COBERTURA:

LÍNEA BASE:

COMPORTAMIENTO DE LAS VARIABLES DURANTE EL "TERCER" TRIMESTRE

VARIABLE	UNIDAD DE MEDIDA	OPERACIÓN	META ANUAL	AVANCE TRIMESTRAL				AVANCE ACUMULADO			
				PROG.	%	ALCAN.	%	PROG.	%	ALCAN.	%
4.1.1. Servidores públicos que asistieron a los eventos	Servidores Públicos	Sumable	10	2	20%	2	100%	7	70%	7	100%
4.1.2. Total de eventos de capacitación	Servidores Públicos	Sumable	10	2	20%	2	100%	7	70%	7	100%

COMPORTAMIENTO DEL INDICADOR

DESCRIPCIÓN DE LA META ANUAL:

4.1. Realización de eventos en materia de corrupción para servidores públicos.

TERCER TRIMESTRE

META ANUAL	AVANCE TRIMESTRAL				SEMAFORO	AVANCE ACUMULADO			
	PROG.	ALC.	EF %	SEMAFORO		PROG.	ALC.	EF %	SEMAFORO
10	2	2	100%	Verde	7	7	100%	Verde	
10	2	2	100%	Verde	7	7	100%	Verde	

DESCRIPCIÓN DE RESULTADOS Y JUSTIFICACIÓN EN CASO DE VARIACIÓN SUPERIOR + -10 POR CIENTO RESPECTO A LO PROGRAMADO

EVALUACIÓN DEL INDICADOR

El meta del tercer trimestre se cumplió al 100%

DEPENDENCIA GENERAL O AUXILIAR: K00 CONTRALORIA

ELABORÓ:

Nombre: Miro Daniel Mateo Guzman

Cargo: Titular del Órgano Interno de Control



VC. BO.:

Nombre: Miro Daniel Mateo Guzman

Cargo: Titular del Órgano Interno de Control

Nombre de la Dependencia: K00 CONTRALORIA

Organismo Interno de Control:



PbRM-08b FICHA TÉCNICA DE SEGUIMIENTO DE INDICADORES 2023 DE GESTIÓN O ESTRATÉGICO

PILAR /EJE TRANSVERSAL: Eje transversal II Gobierno Moderno, Capaz y Responsivo

TEMA DE DESARROLLO: Sistema Anticorrupción del Estado de México y Municipios

PROGRAMA PRESUPUESTARIO: 01030402N60523 Sistema Anticorrupción del Estado de México y Municipios

PROYECTO: 010304020101 Prevención, detección, disuasión, sanción y combate de la corrupción.
010304020201 Responsabilidades administrativas.
010304020204 Investigación de faltas administrativas.
010304020202 Declaración de situación patrimonial, de interés y constancia de la declaración fiscal de los servidores públicos.

OBJETIVO DEL PROGRAMA PRESUPUESTARIO: Conjunto de acciones orientadas a establecer los canales de coordinación entre el Estado y los Municipios para el funcionamiento de los Sistemas Anticorrupción, de conformidad con lo dispuesto en la Constitución Política de los Estados Unidos Mexicanos, la Constitución Política del Estado Libre y Soberano de México, la Ley General de Sistema Nacional Anticorrupción y la Ley del Sistema Anticorrupción del Estado de México y Municipios, para que las autoridades estatales y municipales concienticen, prevengan, investiguen y sancionen las faltas administrativas y los hechos de corrupción.

DEPENDENCIA GENERAL: ICG CONTRALORÍA

DEPENDENCIA AUXILIAR: I338 Control Interno (Responsabilidad y Situación Patrimonial)

ESTRUCTURA DEL INDICADOR:

NOMBRE DEL INDICADOR: Porcentaje de cumplimiento en la elaboración del Programa Anual de Trabajo del Comité Coordinador Municipal

FORMULA DE CÁLCULO: (Programa Anual de Trabajo del Comité Coordinador Municipal elaborado / Programa Anual de Trabajo del Comité Coordinador Municipal programado a realizar) * 100

INTERPRETACIÓN: Programa Anual de Trabajo del Comité Coordinador Municipal.

DIMENSIÓN QUE ATIENDE: Económico

FRECUENCIA DE MEDICIÓN: Trimestral Gestión

DESCRIPCIÓN DEL FACTOR DE COMPARACIÓN: S.1. Elaboración del Programa Anual de Trabajo del Comité Coordinador Municipal.

ÁMBITO GEOGRÁFICO: Todo el Municipio

COBERTURA:

LÍNEA BASE:

COMPORTAMIENTO DE LAS VARIABLES DURANTE EL "TERCER" TRIMESTRE

VARIABLE	UNIDAD DE MEDIDA	OPERACIÓN	META ANUAL	AVANCE TRIMESTRAL				AVANCE ACUMULADO			
				PROG.	%	ALCAN.	%	PROG.	%	ALCAN.	%
P.A.T.C.C.M.S. Programa Anual de Trabajo de Comité Coordinador Municipal elaborado	Programa	Sumado	1	1	100%	1	100%	1	100%	1	100%
P.A.T.C.C.M.S. Programa Anual de Trabajo del Comité Coordinador Municipal programado a realizar	Programa	Sumado	1	1	100%	1	100%	1	100%	1	100%

COMPORTAMIENTO DEL INDICADOR

DESCRIPCIÓN DE LA META ANUAL:

S.1. Elaboración del Programa Anual de Trabajo del Comité Coordinador Municipal.

META ANUAL	TERCER TRIMESTRE							
	AVANCE TRIMESTRAL				AVANCE ACUMULADO			
	PROG.	ALC.	EF%	SEÑALADO	PROG.	ALC.	EF%	SEÑALADO
1	1	1	100%	Verde	1	1	100%	Verde
1	1	1	100%	Verde	1	1	100%	Verde

DESCRIPCIÓN DE RESULTADOS Y JUSTIFICACIÓN EN CASO DE VARIACIÓN SUPERIOR + 10 POR CIENTO RESPECTO A LO PROGRAMADO

EVALUACIÓN DEL INDICADOR

La meta se cumplió en el primer trimestre al 100%

DEPENDENCIA GENERAL O AUXILIAR: ICG CONTRALORÍA

ELABORÓ:

Nombre: Mrs David Martínez Gómez

Cargo: Titular del Órgano Interno de Control



RECIBÓ:

Nombre: Mrs Celia Martínez Gómez

Cargo: Titular de Cigarras y Fideicomisos





PbRM-08b FICHA TÉCNICA DE SEGUIMIENTO DE INDICADORES 2023 DE GESTIÓN O ESTRATÉGICO

PILAR / EJE TRANSVERSAL: Eje transversal II: Gobierno Moderno, Copaz y Responsable

TEMA DE DESARROLLO: Sistema Anticorrupción del Estado de México y Municipios

PROGRAMA PRESUPUESTARIO: 01030402MA0623 Sistema Anticorrupción de Estado de México y Municipios

PROYECTO: 010304020101 Prevención, detección, disuasión, sanción y combate de la corrupción.
010304020201 Responsabilidades administrativas.
010304020204 Investigación de faltas administrativas.
010304020202 Declaración de situación patrimonial; de interés y constancia de la declaración fiscal de los servidores públicos.

OBJETIVO DEL PROGRAMA PRESUPUESTARIO: Conjunto de acciones orientadas a establecer las bases de coordinación entre el Estado y los Municipios para el funcionamiento de los Sistemas Anticorrupción, de conformidad con lo dispuesto en la Constitución Política de los Estados Unidos Mexicanos, la Constitución Política del Estado Libre y Soberano de México, la Ley General del Sistema Nacional Anticorrupción y la Ley del Sistema Anticorrupción del Estado de México y Municipios, para que las autoridades estatales y municipales competentes prevengan, investigen y sancionen las faltas administrativas y los hechos de corrupción.

DEPENDENCIA GENERAL: WC CONTABILIDAD

DEPENDENCIA AUXILIAR: 138 Control Interno (Responsabilidad y Situación Patrimonial)

NOMBRE DEL INDICADOR: ESTRUCTURA DEL INDICADOR
Porcentaje de cumplimiento en la integración del Informe Anual de Resultados y Avances del Comité Coordinador Municipal.

FORMULA DE CÁLCULO: [(Informe Anual de Resultados y Avances del Comité Coordinador Municipal realizados / Informe Anual de Resultados y Avances del Comité Coordinador Municipal programados a realizar) * 100]

INTERPRETACIÓN: Informe Anual de Resultados y Avances del Comité Coordinador Municipal.

DIMENSIÓN QUE ATIENDE: Esencial

DESCRIPCIÓN DEL FACTOR DE COMPARACIÓN: Frecuencia de medición: Trimestral Gestión

ÁMBITO GEOGRÁFICO: S.2, Integración de Informe Anual de Resultados y Avances del Comité Coordinador Municipal.

COBERTURA: Todo el Municipio

LÍNEA BASE:

COMPORTAMIENTO DE LAS VARIABLES DURANTE EL "TERCER" TRIMESTRE

VARIABLE	UNIDAD DE MEDIDA	OPERACIÓN	META ANUAL	AVANCE TRIMESTRAL				AVANCE ACUMULADO			
				PROG.	%	ALCAN.	%	PROG.	%	ALCAN.	%
L.A.A.C.C.M.F. Informe Anual de Resultados y Avances del Comité Coordinador Municipal realizados	Informe	Sumable	1	1	100%	1	100%	1	100%	1	100%
L.A.A.C.C.M.F. Informe Anual de Resultados y Avances del Comité Coordinador Municipal programados a realizar	Informe	Sumable	1	1	100%	1	100%	1	100%	1	100%

COMPORTAMIENTO DEL INDICADOR

DESCRIPCIÓN DE LA META ANUAL:

S.2, Integración del Informe Anual de Resultados y Avances del Comité Coordinador Municipal.

META ANUAL	TERCER TRIMESTRE									
	AVANCE TRIMESTRAL				AVANCE ACUMULADO					
	PROG.	ALC.	EF %	SEMAFORO	PROG.	ALC.	EF %	SEMAFORO		
1	1	1	100%	Verde	1	1	100%	Verde		
1	1	1	100%	Verde	1	1	100%	Verde		

DESCRIPCIÓN DE RESULTADOS Y JUSTIFICACIÓN EN CASO DE VARIACIÓN SUPERIOR A +/- 30 POR CIENTO RESPECTO A LO PROGRAMADO

EVALUACION DEL INDICADOR

La meta del tercer trimestre se cumplió al 100%

DEPENDENCIA GENERAL O AUXILIAR: WC CONTABILIDAD

ELABORO:
Nombre: Nere Cervantes Martínez Guzmán
Cargo: Titular del Organismo de Control
Firma:

ORGANISMO INTERNO DE CONTROL

VO. BO.
Nombre: Nere Cervantes Martínez Guzmán
Cargo: Titular del Organismo de Control
Firma:

ORGANISMO INTERNO DE CONTROL



PBRM-086 FICHA TÉCNICA DE SEGUIMIENTO DE INDICADORES 2023 DE GESTIÓN O ESTRATÉGICO

PILAR / EJE TRANSVERSAL: Eje transversal: El Gobierno Moderno, Capaz y Responsable
TEMA DE DESARROLLO: Finanzas públicas locales
PROGRAMA PRESUPUESTARIO: 010502026FC123 Fortalecimiento de los ingresos
PROYECTO: 010502026001 Capacidad y productividad de ingresos
 010502026004 Asignación, Registro, Seguimiento y Control de la Inversión Pública Municipal

OBJETIVO DEL PROGRAMA PRESUPUESTARIO:

mejorar y administrar la gestión financiera, capacidad y equidad tributaria, con seguridad, uniformidad, transparencia y distribución de tributos para el fortalecimiento del régimen fiscal que amplíe la base de una base de contribuyentes, así como las acciones de control para el cumplimiento de las obligaciones tributarias que existe la evasión y evasión fiscal.

DEPENDENCIA GENERAL:
DEPENDENCIA AUXILIAR:

Dirección General de Administración y Finanzas
 (D) Dirección General de Administración y Finanzas

ESTRUCTURA DEL INDICADOR

CONORTE DEL INDICADOR: Tasa de variación de los ingresos propios municipales
FORMULA DE CÁLCULO: $(\text{Ingresos propios municipales del año actual} / \text{Total de impuestos propios municipales del año anterior}) \times 100$
INTERPRETACIÓN: Evolución comparativa de ingresos.
DIMENSIÓN QUE ATIENDE: Eficiencia **FRECUENCIA DE MEDICIÓN:** Anual / Trimestral
DESCRIPCIÓN DEL FACTOR DE COMPARACIÓN: Contribuir a fortalecer la estructura del ingreso municipal a través de un programa de fortalecimiento recaudatorio que incremente los ingresos propios municipales.
ÁMBITO GEOGRÁFICO: Todo el Municipio
COBERTURA:
LÍNEA BASE:

COMPORTAMIENTO DE LAS VARIABLES DURANTE EL "TERCER" TRIMESTRE

VARIABLE	UNIDAD DE MEDIDA	OPERACION	META ANUAL	AVANCE TRIMESTRAL				AVANCE ACUMULADO			
				PROG.	%	ALCAN.	%	PROG.	%	ALCAN.	%
MONEDAS A.M.T. Ingresos propios municipales del año actual	Ingreso	Suma	\$ 1.070.277.483,30	0	0%	0	0%	0	0%	0	0%
T.O.E.F.M.A.M.T. Total de Ingresos propios municipales del año anterior	Ingreso	Suma	\$ 1.070.277.483,30	0	0%	0	0%	0	0%	0	0%

COMPORTAMIENTO DEL INDICADOR

DESCRIPCIÓN DE LA META ANUAL:

Contribuir a fortalecer la estructura del ingreso municipal a través de un programa de fortalecimiento recaudatorio que incremente los ingresos propios municipales.

META ANUAL	TERCER TRIMESTRE							
	AVANCE TRIMESTRAL				AVANCE ACUMULADO			
	PROG.	ALC.	EF %	SEMA-FORO	PROG.	ALC.	EF %	SEMA-FORO
\$ 1.070.277.483,30	0	0	0%	0	0	0	0%	0
\$ 1.070.277.483,30	0	0	0%	0	0	0	0%	0

DESCRIPCIÓN DE RESULTADOS Y JUSTIFICACION EN CASO DE VARIACIÓN SUPERIOR + 10 POR CIENTO RESPECTO A LO PROGRAMADO

EVALUACIÓN DEL INDICADOR

No se programó meta para el tercer trimestre

DEPENDENCIA GENERAL O AUXILIAR:

Dirección General de Administración y Finanzas

Nombre: L.C. Rigoberto Contreras
 Cargo: Director General de Administración y Finanzas



Nombre: L.C. María Piedad Escobar
 Cargo: Directora General de Administración y Finanzas





PBRM-08b FICHA TÉCNICA DE SEGUIMIENTO DE INDICADORES 2023 DE GESTIÓN O ESTRATÉGICO

PLAZA/ EJE TRANSVERSAL: Eje transversal al Gobierno Moderno, Eficiente y Responsable
TEMA DE DESARROLLO: Finanzas Públicas Locales
PROGRAMA PRESUPUESTARIO: 01050204P0128 - Fortalecimiento de los Ingresos
PROYECTO: 01050204P0101 - Captación y recaudación de Ingresos.
 01050204P0104 - Admisión, Registro, Seguimiento y Control de la Diversión Pública Municipal.

OBJETIVO DEL PROGRAMA PRESUPUESTARIO: Mejorar las áreas que permitan elevar la calidad, capacidad y equidad tributaria, con seguridad jurídica, transparencia y simplificación de trámites para el contribuyente, disminuyendo el régimen fiscal que implique a favor de contribuyentes e internalizando los procesos de control para el cumplimiento de las obligaciones tributarias que estén sujeta a evaluación y exención fiscal.

DEPENDENCIA GENERAL: Dirección General de Administración y Finanzas
DEPENDENCIA AUXILIAR: (C) Dirección General de Administración y Finanzas

ESTRUCTURA DEL INDICADOR:

NOMBRE DEL INDICADOR:

Tasa de variación de los recursos propios del municipio sin considerar participaciones.

FÓRMULA DE CÁLCULO:

$\frac{\text{Recursos propios del municipio sin considerar participaciones del año actual} - \text{Recursos Propios del municipio sin considerar participaciones del año anterior}}{\text{Recursos Propios del municipio sin considerar participaciones del año anterior}} \times 100$

INTERPRETACIÓN:

Escalas Comparativas de Ingresos.

DIMENSIÓN QUE ATIENDE:

Eficiencia

FRECUENCIA DE MEDICIÓN:

Anual Estratégica

DESCRIPCIÓN DEL FACTOR DE COMPARACIÓN:

Los Ingresos propios municipales incrementan su estructura porcentual con respecto al total de los ingresos municipales.

AMBITO DE COBERTURA:

Toda el Municipio

COBERTURA:

LÍNEA BASE:

COMPORTAMIENTO DE LAS VARIABLES DURANTE EL "TERCER" TRIMESTRE

VARIABLE	UNIDAD DE MEDIDA	OPERACIÓN	META ANUAL	AVANCE TRIMESTRAL				AVANCE ACUMULADO			
				PROG.	%	ALCAN.	%	PROG.	%	ALCAN.	%
REC. V.C.F.A.A.M.T. Recursos propios del municipio sin considerar participaciones del año actual	Ingresos	Sumado	\$ 125,814,901.9	0	0%	0	0%	0	0%	0	0%
REC. V.C.F.A.A.M.T. Ingresos propios del municipio sin considerar participaciones del año anterior	Ingresos	Sumado	\$ 127,543,204.79	0	0%	0	0%	0	0%	0	0%

COMPORTAMIENTO DEL INDICADOR

DESCRIPCIÓN DE LA META ANUAL:

Los ingresos propios municipales incrementan su estructura porcentual con respecto al total de los ingresos municipales.

META ANUAL	TERCER TRIMESTRE							
	AVANCE TRIMESTRAL			SEMAFORO		AVANCE ACUMULADO		
	PROG.	ALC.	EF %		PROG.	ALC.	EF %	
126814901.9	0	0	0%		0	0	0%	
127543204.79	0	0	0%		0	0	0%	

DESCRIPCIÓN DE RESULTADOS - JUSTIFICACIÓN EN CASO DE VARIACIÓN SUPERIOR - - EN POR CIENTO RESPECTO A LO PROGRAMADO.

EVALUACIÓN DEL INDICADOR

No se programó meta para el tercer trimestre.

DEPENDENCIA GENERAL O AUXILIAR: Dirección General de Administración y Finanzas
 (C) 40000
AYUNTAMIENTO DE LA PAZ 2022 - 2024
 DIRECCIÓN GENERAL DE ADMINISTRACIÓN Y FINANZAS
Nombre: C. Miguel Ricardo Serrano
Cargo: Director General de Administración y Finanzas

AYUNTAMIENTO DE LA PAZ 2022 - 2024
 DIRECCIÓN GENERAL DE ADMINISTRACIÓN Y FINANZAS
Nombre: C. Miguel Ricardo Serrano
Cargo: Director General de Administración y Finanzas
 SISTEMA DE INFORMACIÓN GESTIÓN DE LOS RECURSOS MUNICIPALES



PBRM-08b FICHA TÉCNICA DE SEGUIMIENTO DE INDICADORES 2023 DE GESTIÓN O ESTRATÉGICO

PILAR/EJE TRANSVERSAL: Eje transversal | Sistema Mexicano, Seguro y Responsable
TEMA DE DESARROLLO: Finanzas públicas saludables
PROGRAMA PRESUPUESTARIO: 01050202NC0123 Fortalecimiento de los ingresos
PROYECTO: 010502030101 Captación y recaudación de ingresos.
 010502030104 Asesoración, Registro, Seguimiento y Control de la Inversión Pública Municipal.

OBJETIVO DEL PROGRAMA PRESUPUESTARIO: rediseñar acciones que permitan elevar la calidad, capacidad y veracidad tributaria, con seguridad jurídica, transparencia y simplificación de trámites para el contribuyente, desarrollando un régimen fiscal que amplíe la base de contribuyentes e intensificando las acciones de control para el cumplimiento de las obligaciones tributarias que afectan la elusión y evasión fiscal.

DEPENDENCIA GENERAL: Dirección General de Administración y Finanzas
DEPENDENCIA AUXILIAR: 0103 Dirección General de Administración y Finanzas

ESTRUCTURA DEL INDICADOR

VARIABLE DEL INDICADOR: Tasa de variación de la recaudación corriente.
FORMULA DE CALCULO: $(\text{Monto de recaudación corriente obtenida en el trimestre del año actual} / \text{Total de recaudación corriente obtenida en el trimestre del año anterior}) * 100$
INTERPRETACION: estadía Dimensiones de Ingresos.

DIMENSION QUE ATIENDE: Económico **FRECUENCIA DE MEDICIÓN:** Trimestral, Gestión
DESCRIPCIÓN DEL FACTOR DE COMPARACIÓN: 1. Programa de fortalecimiento a la recaudación corriente aplicado.
AMBITO GEOGRAFICO: Todo el Municipio
COBERTURA:
LÍNEA BASE:

COMPORTAMIENTO DE LAS VARIABLES DURANTE EL "TERCER" TRIMESTRE

VARIABLE	UNIDAD DE MEDIDA	DIRECCIÓN	META ANUAL	AVANCE TRIMESTRAL			AVANCE ACUMULADO				
				PROG.	%	ALCAN.	%	PROG.	%	ALCAN.	
MONTOS DE LA ACUMULACIÓN de la corriente obtenida en el trimestre del año actual	Ingresos	Variable	\$ 100,314,361.00	\$ 89,251,884.18	89%	\$ 25,047,025.48	25%	\$ 157,053,942.72	80%	\$ 147,110,260.00	90%
TOTAL COSTA ANUAL de la recaudación corriente obtenida en el trimestre del año anterior	Ingresos	Variable	\$ 113,481,933.00	\$ 10,283,248.00	9%	\$ 19,017,212.00	100%	\$ 93,265,471.00	100%	\$ 98,238,433.00	100%

COMPORTAMIENTO DEL INDICADOR

DESCRIPCIÓN DE LA META ANUAL:

1. Programa de fortalecimiento a la recaudación corriente aplicado.

META ANUAL	TERCER TRIMESTRE				SEMAFORO	AVANCE ACUMULADO		SEMAFORO
	PROG	ALC	EF %	PROG		ALC	EF %	
\$ 106,314,361.00	\$ 89,251,884.18	106,7053.46	85%	\$ 13,363,252.72	147,86715.7	91%	verde	
\$ 113,481,933.00	\$ 10,283,248.00	9,933246	100%	\$ 93,265,451.00	112,6421	100%	verde	

DESCRIPCIÓN DE RESULTADOS Y JUSTIFICACIÓN EN CASO DE VARIACIÓN SUPERIOR +- 10 POR CIENTO RESPECTO A LO PROGRAMADO

EVALUACIÓN DEL INDICADOR

Se alcanzó a meta en un 51%

DEPENDENCIA GENERAL O AUXILIAR: Dirección General de Administración y Finanzas

Nombre: L.C. Miguel Ferrero Sánchez
 Cargo: Gerente General de Administración y Finanzas

Nombre: L.C. Miguel Ferrero Sánchez
 Cargo: Director General de Administración y Finanzas
 Director de Administración y Finanzas



PMRM-08b FICHA TÉCNICA DE SEGUIMIENTO DE INDICADORES 2023 DE GESTIÓN O ESTRATÉGICO

PLAZA/DE TRANSVERSAL: Ley transversal II Gobierno Moderno, Crecer y Prosperar
TEMA DE DESARROLLO: Finanzas públicas locales
PROGRAMA PRESUPUESTARIO: 015000200213 Fortalecimiento de los ingresos
PROYECTO: 01050200101 Captación y recaudación de ingresos
 01050200104 Organización, Registro, Seguimiento y Control de la Inversión Pública Municipal

OBJETIVO DEL PROGRAMA PRESUPUESTARIO: Incluir acciones que permitan elevar la calidad, capacidad y eficiencia tributaria, con seguridad jurídica, transparencia y simplificación de trámites para el contribuyente, desarrollando un régimen fiscal que amplíe la base de contribuyentes e intensificando las acciones de control para el cumplimiento de los obligaciones tributarias que existen en el rubro y recaudación fiscal.

DEPENDENCIA GENERAL: Dirección General de Administración y Finanzas
DEPENDENCIA AUXILIAR: DGG Director General de Administración y Finanzas

ESTRUCTURA DEL INDICADOR

NOMBRE DEL INDICADOR: Tasa de variación de monto en ingresos por cobro de accesos
FORMULA DE CÁLCULO: $(\text{Monto de Ingresos por cobro de accesos en el trimestre actual} - \text{Monto de Ingresos por cobro de accesos en el trimestre anterior}) / \text{Monto de Ingresos por cobro de accesos en el trimestre anterior} * 100$
INTERPRETACIÓN: Reporte emitido por Sistema contable.

DIMENSIÓN QUE ATIENDE: Económica
FRECUENCIA DE MEDICIÓN: Trimestral Gestión
DESCRIPCIÓN DEL FACTOR DE COMPARACIÓN: 2. Programa de regularización de los contribuyentes aplicados.
ÁMBITO GEOGRÁFICO: Todo el Municipio

COBERTURA:
LÍNEA BASE:

COMPORTAMIENTO DE LAS VARIABLES DURANTE EL "TERCER" TRIMESTRE

VARIABLE	UNIDAD DE MEDIDA	OPERACIÓN	META ANUAL	AVANCE TRIMESTRAL			AVANCE ACUMULADO				
				PROG.	%	ALCAN.	X	PROG.	%	ALCAN.	X
MULTIPLICADOR: Monto de ingresos por cobro de accesos en el trimestre actual	Ingresos	Sumas	\$ 8,145,073.00	3	0%	0	0%	\$ 4,046,269.55	50%	\$ 2,254,873.04	28%
MULTIPLICADOR: Monto de ingresos por cobro de accesos en el trimestre anterior	Ingresos	Restas	\$ 7,012,216.00	0	0%	0	0%	\$ 3,781,573.00	54%	\$ 2,100,000.04	57%

COMPORTAMIENTO DEL INDICADOR

DESCRIPCIÓN DE LA META ANUAL:

2. Programa de regularización de los contribuyentes aplicados.

META ANUAL	TERCER TRIMESTRE				SEMAFORO		
	AVANCE TRIMESTRAL		AVANCE ACUMULADO				
	PROG.	A.C	EF %	PROG.	ALC.	EF %	SEMAFORO
\$ 8,145,073.00	3	0	0%	\$ 4,046,269.55	2,548,173.04	63%	rojo
\$ 7,012,216.00	0	0	0%	\$ 3,781,573.00	7,009,000.04	100%	rojo

DESCRIPCIÓN DE RESULTADOS Y JUSTIFICACIÓN EN CASO DE VARIACIÓN SUPERIOR A +/- 10 POR CIENTO RESPECTO A LO PROGRAMADO

EVALUACIÓN DEL INDICADOR

No se programó meta para el tercer trimestre

DEPENDENCIA GENERAL O AUXILIAR: Dirección General de Administración y Finanzas

Nombre: L.C. Miguel Federico Escobar
Cargo: Director General de Administración y Finanzas

Nombre: L.C. Miguel Federico Escobar
Cargo: Director General de Administración y Finanzas



PbRM-08b FICHA TÉCNICA DE SEGUIMIENTO DE INDICADORES 2023 DE GESTIÓN O ESTRATÉGICO

PLAN / EJE TRANSVERSAL: Eje transversal 1 Gobierno Moderno, Capaz y Responsable
TEMA DE DESARROLLO: Finanzas y Cuentas Simples
PROGRAMA PRESUPUESTARIO: 5050202NA0123 Fortalecimiento de los ingresos
PROYECTO: 010502020101 Captación y renovación de ingresos
010503030104 Asignación, Registro, Seguimiento y Control de la Inversión Pública Municipal

OBJETIVO DEL PROGRAMA PRESUPUESTARIO: Indicar acciones que permitan evaluar la calidad, equidad y equidad tributaria, con seguridad jurídica, transparencia y simplificación de trámites para el contribuyente, desarrollo de un régimen fiscal que amplíe la base de contribuyentes en el municipio, las acciones de control para el cumplimiento de las obligaciones tributarias que extienda la fiscalización y evaluación fiscal.

DEPENDENCIA GENERAL: Dirección General de Administración y Finanzas
DEPENDENCIA AUXILIAR: Dirección General de Administración y Finanzas

ESTRUCTURA DEL INDICADOR

NOMBRE DEL INDICADOR: Tasa de variación en los predios actualizados en el semestre.
FORMULA DE CÁLCULO: (Número de predios actualizados en el semestre actual / Total de predios actualizados en el semestre anterior) * 100

INTERPRETACIÓN: Resulta emitido por el sistema de gestión catastral y sistema de renovación local.
DIMENSIÓN QUE ATIENDE: Calidad
FRECUENCIA DE MEDICIÓN: Trimestral - Gestión
DESCRIPCIÓN DEL FACTOR DE COMPARACIÓN: 1.1. Actualización de los valores catastrales y factores de incremento en el sistema de cobro.
ÁMBITO GEOGRÁFICO: Total Municipal

COMPORTAMIENTO DE LAS VARIABLES DURANTE EL "TERCER" TRIMESTRE

VARIABLE	UNIDAD DE MEDIDA	OPERACIÓN	META ANUAL	AVANCE TRIMESTRAL				AVANCE ACUMULADO			
				PROG.	%	ALCAN.	%	PROG.	%	ALCAN.	%
NO. PREDIOS: Número de predios actualizados en el semestre actual	Ingresos	Sumado	35000	C	0%	0	0%	30000	86%	25000	71%
CO. PREDIOS: Total de predios actualizados en el semestre anterior	Ingresos	Sumado	3500	C	0%	0	0%	100	3%	300	10%

COMPORTAMIENTO DEL INDICADOR

DESCRIPCIÓN DE LA META ANUAL:

1.1. Actualización de los valores catastrales y factores de incremento en el sistema de cobro.

META ANUAL	TERCER TRIMESTRE			SEMAFORO	AVANCE ACUMULADO			SEMAFORO
	PROG.	ALC.	EF %		PROG.	ALC.	EF %	
35000	0	0	0%	ROJO	30000	26000	86%	AMARILLO
2900	0	0	0%	ROJO	100	300	10%	VERDE

DESCRIPCIÓN DE RESULTADOS Y JUSTIFICACIÓN EN CASO DE VARIACIÓN SUPERIOR + - 10 POR CIENTO RESPECTO A LO PROGRAMADO

EVALUACIÓN DEL INDICADOR

No se progresa meta para el tercer trimestre

DEPENDENCIA GENERAL O AUXILIAR: Dirección General de Administración y Finanzas
Elaboró: L. C. Miguel Hidalgo Escobedo
Cargo: Director General de Administración y Finanzas

AYUNTAMIENTO DE LA PAZ 2022 - 2024
SECRETARÍA DE ADMINISTRACIÓN Y FINANZAS
L. C. Miguel Hidalgo Escobedo
Director General de Administración y Finanzas



P6RM-08b FICHA TÉCNICA DE SEGUIMIENTO DE INDICADORES 2023 DE GESTIÓN O ESTRATÉGICO

PLATAFORMA TRANSVERSAL: De Transversal - Gobierno Moderno, Capaz y Responsable.
ÁREA DE DESARROLLO: Finanzas públicas.
PROGRAMA PRESUPUESTARIO: 01060202N40723 Fortalecimiento de los Ingresos.
PROYECTO: 010502020101 Captación y recaudación de ingresos.
 010502050104 Asignación, Registro, Seguimiento y Control de la Inversión Pública Municipal.

OBJETIVO DEL PROGRAMA PRESUPUESTARIO: Incluye acciones que permitan elevar la calidad, exactitud y equidad tributaria, con seguridad jurídica, transparencia y simplificación de trámites para el contribuyente, desarrollando un régimen local que amplíe la base de contribuyentes e intensifique las acciones de control para el cumplimiento de las obligaciones tributarias que entran en materia de evasión y evasión fiscal.

DEPENDENCIA GENERAL: Dirección General de Administración y Finanzas
DEPENDENCIA AUXILIAR: 1031 (Fiscalía) - Sistema de Administración y Finanzas

ESTRUCTURA DEL INDICADOR:

NOMBRE DEL INDICADOR: Porcentaje de campañas de difusión de los apoyos, subsidios fiscales y exención al pago puntual efectuadas.

FÓRMULA DE CÁLCULO: $\frac{\text{Número de campañas de difusión de los apoyos, subsidios fiscales y exención al pago puntual efectuadas}}{\text{Número de campañas de difusión programadas}} \times 100$

INTERPRETACIÓN: Registro de campañas efectuadas.

FRECUENCIA DE MEDICIÓN:

Trimestre Gestión

DIMENSION QUE ATIENDE: Eficiencia
 1.2 Difusión masiva de los apoyos, subsidios fiscales y exención al pago puntual.

DESCRIPCIÓN DEL FACTOR DE COMPARACIÓN:

ÁMBITO GEOGRÁFICO:

Toda el Municipio

COBERTURA:

LÍNEA BASE:

COMPORTAMIENTO DE LAS VARIABLES DURANTE EL "TERCER" TRIMESTRE

VARIABLE	UNIDAD DE MEDIDA	OPERACIÓN	META ANUAL	AVANCE TRIMESTRAL				AVANCE ACUMULADO			
				PROG.	%	ALCAN.	%	PROG.	%	ALCAN.	%
NÚM. C.A.M.A. S.H.E.F.P.C. Número de Campañas de difusión de los apoyos, subsidios fiscales y exención al pago puntual efectuadas.	Campañas	Suma	3	3	100%	C	100%	4	133%	1	25%
C.A.M.A. Campañas de difusión programadas.	Campañas	3 meses	3	3	100%	C	100%	4	133%	1	25%

COMPORTAMIENTO DEL INDICADOR

DESCRIPCIÓN DE LA META ANUAL:

1.2. Difusión masiva de los apoyos, subsidios fiscales y exención al pago puntual.

META ANUAL	TERCER TRIMESTRE						SEMAFORO	SEÑALADO
	AVANCE TRIMESTRAL			AVANCE ACUMULADO				
	PROG.	ALC.	EF. %	PROG.	ALC.	EF. %		
3	3	100%	100%	4	1	25%	rojo	
3	3	100%	100%	4	1	25%	rojo	

DESCRIPCIÓN DE RESULTADOS Y JUSTIFICACIÓN EN CASO DE VARIACIÓN SUPERIOR -- 10 POR CIENTO RESPECTO A LO PROGRAMADO

EVALUACIÓN DEL INDICADOR

No se cumplió la meta en tercer trimestre

DEPENDENCIA GENERAL O AUXILIAR: Dirección General de Administración y Finanzas

Nombre: C. Miguel Ricardo Escobedo

Cargo: Director General de Administración y Finanzas



Nombre: C. Miguel Ricardo Escobedo

Cargo: Director General de Administración y Finanzas

Función: Representar al Presidente Municipal en asuntos de carácter municipal.



PBRM-08b FICHA TÉCNICA DE SEGUIMIENTO DE INDICADORES 2023 DE GESTIÓN O ESTRATÉGICO

PLAZA DE TRANSVERSAL: Intertransversal Gobierno Mexicano, Capital y Responsables

TITULO DE DESARROLLO: Finanzas Públicas Locales

PROGRAMA PRESUPUESTARIO: 005020200033 Fortalecimiento de los ingresos

PROYECTO: 010502020001 Cobranza y recaudación de ingresos
010502020004 Asignación, Registro, Seguimiento y Control de la Inversión Pública Municipal

OBJETIVO DEL PROGRAMA PRESUPUESTARIO: Incluye acciones que permitan asegurar la calidad, equidad y equidad tributaria, con seguridad jurídica, transparencia y simplificación de trámites para el contribuyente, desarrollando un régimen fiscal que amplíe la base de contribuyentes e intensifique las acciones de control para el cumplimiento de las obligaciones tributarias que están la ciudad y sus municipios.

DEPENDENCIA GENERAL: Dirección General de Administración y Finanzas

DEPENDENCIA AUXILIAR: Subdirección General de Administración y Finanzas

NOMBRE DEL INDICADOR: Porcentaje de convenios suscritos con el gobierno estatal para el cobro de ingresos municipales

ESTRUCTURA DEL INDICADOR: [Convenios suscritos con el gobierno del Estado/Convenios susceptibles de firmar con el Gobierno del Estado] * 100

FORMULA DE CALCULO:

INTERPRETACION: Convenios firmados

DIMENSION QUE ATIENDE: Cobranza

DESCRIPCION DEL FACTOR DE COMPARACION: 1.1. Suscripción de los convenios con el gobierno estatal para el cobro de ingresos municipales

ÁMBITO GEOGRÁFICO: Todo el Municipio

CONTINUIDAD:

FECHA BASE:

COMPORTAMIENTO DE LAS VARIABLES DURANTE EL "TERCER" TRIMESTRE

VARIABLES	UNIDAD DE MEDIDA	OPERACIÓN	META ANUAL	AVANCE TRIMESTRAL				AVANCE ACUMULADO			
				PROG.	%	ALCAN.	%	PROG.	%	ALCAN.	%
005020200033.E. Convenios suscritos con el gobierno del estado	Convenios	Suma	1	0	0%	0	0%	1	100%	1	100%
005020200033.F. Convenios suscritos de firmar con el gobierno del estado	Convenios	Suma	1	0	0%	0	0%	1	100%	1	100%

COMPORTAMIENTO DEL INDICADOR

DESCRIPCIÓN DE LA META ANUAL:

1.1. Suscripción de los convenios con el gobierno estatal para el cobro de ingresos municipales.

META ANUAL	TERCER TRIMESTRE								% DE ALCAN.	COMENTARIO
	AVANCE TRIMESTRAL				AVANCE ACUMULADO					
	PROG.	ALC.	EFN.	SIGNAFORO	PROG.	ALC.	EFN.	SIGNAFORO		
1	0	0	0%	rojo	1	1	100%	verde	avance	

DESCRIPCIÓN DE RESULTADOS Y JUSTIFICACIÓN EN CASO DE VARIACIÓN SUPERIOR O INFERIOR POR CIENTO RESPECTO A LO PROGRAMADO

EVALUACIÓN DEL INDICADOR

No se cumplió la meta de tercer trimestre

DEPENDENCIA GENERAL O AUXILIAR: Dirección General de Administración y Finanzas

Nombre: Lic. Miguel Ricardo Escobar

Cargo: Director General de Administración y Finanzas





PDRM-08b FICHA TÉCNICA DE SEGUIMIENTO DE INDICADORES 2023 DE GESTIÓN O ESTRATÉGICO

PLAN DE TRANSVERSALES: Ejecutivos | Gobierno Abierto, Capa y Responsable
TEMA DE DESARROLLO: Finanzas públicas
PROGRAMA PRESUPUESTARIO: 0230202300429 Fortalecimiento de los Ingresos
PROYECTO: 00502020101 Captación y recaudación de ingresos.
04052030104 Asignación, Registro, Seguimiento y Control de la Inversión Pública Municipal

OBJETIVO DEL PROGRAMA PRESUPUESTARIO: Iniciar acciones que permitan elevar la calidad, capacidad y equidad fiscal, con seguridad jurídica, transparencia y simplificación de trámites para el establecimiento, desarrollo y régimen fiscal que amplíe la base de contribuyentes e implemente las acciones de control para el cumplimiento de las obligaciones fiscales que están a disposición y evasión fiscal.

DEPENDENCIA GENERAL: Dirección General de Administración y Finanzas
DEPENDENCIA AUXILIAR: 100 Dirección General de Administración y Finanzas

ESTRUCTURA DEL INDICADOR

NOMBRE DEL INDICADOR: Tasa de variación de los cajas móviles instaladas.
FÓRMULA DE CÁLCULO: (Número de cajas móviles instaladas en el ejercicio fiscal actual/Total de cajas móviles instaladas en el ejercicio fiscal anterior) * 100

INTERPRETACIÓN: Registros administrativos

DIMENSIÓN QUE ATIENDE: Económico
DESCRIPCIÓN DEL FACTOR DE COMPARACIÓN: 1.4. Instalación de cajas móviles.
ÁMBITO GEOGRÁFICO: Todo el Municipio

COBERTURA:
LÍNEA BASE:

COMPORTAMIENTO DE LAS VARIABLES DURANTE EL "TERCER" TRIMESTRE

VARIABLE	UNIDAD DE MEDIDA	OPERACIÓN	META ANUAL	AVANCE TRIMESTRAL				AVANCE ACUMULADO			
				PROG.	%	ALCAN.	%	PROG.	%	ALCAN.	%
SU CUM. EFECT. Número de cajas móviles instaladas en el ejercicio fiscal actual	Cajas	Sumar	1	0	0%	0	0%	0	0%	0	0%
TOTAL CUM. EFECT. Total de cajas móviles instaladas en el ejercicio fiscal anterior	Cajas	Sumar	1	0	0%	0	0%	0	0%	0	0%

COMPORTAMIENTO DEL INDICADOR

DESCRIPCIÓN DE LA META ANUAL:

1.4. Instalación de cajas móviles.

META ANUAL	TERCER TRIMESTRE									
	AVANCE TRIMESTRAL				SEMAFORO	AVANCE ACUMULADO				SEMAFORO
	PROG.	ALC.	EF %	PROG.		ALC.	EF %			
1	0	0	0%	Rojo	0	0	0%	Rojo		
1	0	0	0%	Rojo	0	0	0%	Rojo		

DESCRIPCIÓN DE RESULTADOS Y JUSTIFICACIÓN EN CASO DE VARIACIÓN SUPERIOR A 10 POR CIENTO RESPECTO A LO PROGRAMADO

EVALUACIÓN DEL INDICADOR

No se programó meta para el tercer trimestre

DEPENDENCIA GENERAL O AUXILIAR: Dirección General de Administración y Finanzas

Nombre: L.C. Miguel Ángel Escobar

Cargo: Director General de Administración y Finanzas



Nombre: L.C. Miguel Ángel Escobar

Cargo: Director General de Administración y Finanzas

Área: Oficina de Inversión Pública, Seguimiento y Evaluación de Resultados Municipales





PbRM-08b FICHA TÉCNICA DE SEGUIMIENTO DE INDICADORES 2023 DE GESTIÓN O ESTRATÉGICO

PLAZA DE TRANSVERSAL: Eje transversal - Gobierno Municipal, Gasto e Ingresos

TEMA DE DESARROLLO: Finanzas públicas

PROGRAMA PRESUPUESTARIO: 0105202NA0325 - Fortalecimiento de los ingresos

PROYECTO: C105020201 - Captación y recaudación de Ingresos.
D10502030104 - Asignación, Registra, Seguimiento y Control de la Inversión Pública Municipal.

OBJETIVO DEL PROGRAMA PRESUPUESTARIO: Incluye acciones que permitan elevar la eficiencia, sustentabilidad y equidad tributaria, con seguridad jurídica, transparencia y cumplimiento de términos para el contribuyente, consolidando un régimen fiscal que amplíe la base de contribuyentes e ingresos con los mecanismos de control para el cumplimiento de las obligaciones tributarias que evita la evasión e elusión fiscal.

DEPENDENCIA GENERAL: Dirección General de Administración y Finanzas

DEPENDENCIA ALIAR: D10 Dirección General de Administración y Finanzas

ESTRUCTURA DEL INDICADOR:

NOMBRE DEL INDICADOR: Tasa de variación en los registros de los padrones de contribuyentes

FORMULA DE CALCULO: $(\text{Número de registros en los padrones de trimestre de la actual} / \text{Tasa de registros en los padrones de trimestre de del año anterior}) * 100$

INTERPRETACIÓN: Índice unitario por el sistema de 100.00%

DIMENSIÓN QUE ATIENDE: Económico

DESCRIPCIÓN DEL FACTOR DE COMPARACIÓN: 2.1 Actualización de los padrones de contribuyentes

ÁMBITO GEOGRÁFICO: Todo el Municipio

COBERTURA:

LINEA BASE:

FRECUENCIA DE MEDICIÓN: Trimestre Gasto

COMPORTAMIENTO DE LAS VARIABLES DURANTE EL "TERCER" TRIMESTRE

VARIABLE	UNIDAD DE MEDIDA	OPERACIÓN	META ANUAL	AVANCE TRIMESTRAL				AVANCE ACUMULADO			
				PROG.	%	ALCAN.	%	PROG.	%	ALCAN.	%
01. RESULTADO: Número de registros en los padrones de trimestre de la actual	Registros	Sumado	800	100	12%	220	27%	100	30%	750	108%
10. RESULTADO: Total de registros en los padrones de trimestre de año anterior	Registros	Sumado	4870	300	2.6%	600	10.0%	2270	45%	2570	100%

COMPORTAMIENTO DEL INDICADOR

DESCRIPCIÓN DE LA META ANUAL:

2.1. Actualización de los padrones de contribuyentes.

META ANUAL	TERCER TRIMESTRE							
	AVANCE TRIMESTRAL				AVANCE ACUMULADO			
	PROG.	ALC.	EF %	SEMAFORO	PROG.	ALC.	EF %	SEMAFORO
800	100	220	28%	verde	700	75%	138%	amarillo
4870	300	600	10%	verde	2270	25%	100%	verde

DESCRIPCIÓN DE RESULTADOS Y JUSTIFICACIONES EN CASO DE VARIACION SUPERIOR +10 POR CIENTO RESPECTO A LO PROGRAMADO

EVALUACIÓN DEL INDICADOR

La meta se cumplió al 108%

DEPENDENCIA GENERAL: D10 Dirección General de Administración y Finanzas

Nombre: Lic. Miguel Placido Escamilla

Cargo: Dirección General de Administración y Finanzas



Nombre: Lic. Wilfrido Pacheco Sotomayor

Cargo: Dirección General de Administración y Finanzas

DISTRICTO DE ADMINISTRACIÓN HACENDARIA DEL ESTADO DE MÉXICO





PBRM-08b FICHA TÉCNICA DE SEGUIMIENTO DE INDICADORES 2023 DE GESTIÓN O ESTRATÉGICO

PILAR / EJE TRANSVERSAL: Eje transversal: El Gobierno Moderno, Cívico y Responsable

TEMA DE DESARROLLO: Finanzas públicas 2019E

PROGRAMA PRESUPUESTARIO: 01050202H0621 Tarifas e Incentivos de los Ejercicios

PROYECTO: 010502020101 Captación y recaudación de Ingresos.
010502020104 Asignación, Registro, Seguimiento y Control de la Inversión Pública Municipal

OBJETIVO DEL PROGRAMA PRESUPUESTARIO: Incluye acciones que permitan elevar la calidad, capacidad y equidad tributaria, con seguridad jurídica, transparencia y simplificación de trámites para el contribuyente, desentrañando un régimen fiscal que amplíe a base de contribuyentes e incrementando las acciones de control para el cumplimiento de las obligaciones tributarias que estén en el estado y exas en listas.

DEPENDENCIA GENERAL: Dirección General de Administración y Finanzas

DEPENDENCIA AUXILIAR: Subdirección General de Administración y Finanzas

NOMBRE DEL INDICADOR: Tasa de variación de número de contribuyentes detectados en situación fiscalizable

FORMULA DE CÁLCULO: (Número de contribuyentes detectados en situación fiscalizable en el trimestre actual / Total de contribuyentes detectados en situación fiscalizable en trimestre anterior) * 100

INTERPRETACIÓN: Registros administrativos.

DIMENSIÓN QUE ATENDE: Financiera

DESCRIPCIÓN DEL FACTOR DE COMPARACIÓN: J.J. Determinación de contribuyentes morosos, omisos y remisos

ÁMBITO GEOGRÁFICO: Todo el Municipio

COBERTURA:

UNIDAD BASE:

FRECUENCIA DE MEDICIÓN: Trimestral Gestión

ESTRUCTURA DEL INDICADOR

COMPORTAMIENTO DE LAS VARIABLES DURANTE EL "TERCER" TRIMESTRE

VARIABLE	UNIDAD DE MEDIDA	OPERACIÓN	META ANUAL	AVANCE TRIMESTRAL				AVANCE ACUMULADO			
				PROG.	%	ALCAN.	%	PROG.	%	ALCAN.	%
ALICATORIA (ACT): Número de contribuyentes detectados en situación fiscalizable en trimestre actual	Contribuyentes	Sumado	39000	3900	78	1900	100%	39000	98%	39000	100%
TOTAL DE DEBITANTES: Total de contribuyentes detectados en situación fiscalizable en trimestre anterior	Contribuyentes	Sumado	32500	1400	94	1900	100%	33900	98%	33900	100%

COMPORTAMIENTO DEL INDICADOR

DESCRIPCIÓN DE LA META ANUAL:

J.J. Determinación de contribuyentes morosos, omisos y remisos

META ANUAL	AVANCE TRIMESTRAL			SEMAFORO	AVANCE ACUMULADO			SEMAFORO
	PROG.	ALC.	EF %		PROG.	ALC.	EF %	
39000	2500	2500	100%	verde	32500	33500	100%	verde
15400	1400	1400	100%	verde	19400	19400	100%	verde

DESCRIPCIÓN DE RESULTADOS Y JUSTIFICACIÓN EN CASO DE VARIACIÓN SUPERIOR = 10 POR CIENTO RESPECTO A LO PROGRAMADO

EVALUACIÓN DEL INDICADOR

La meta se cumplió al 100%

DEPENDENCIA GENERAL O AUXILIAR: Dirección General de Administración y Finanzas

Nombre: Lic. Miguel Pineda Casavilla

Cargo: Director General de Administración y Finanzas

E. ABRERO



Nombre:

C. Miguel Pineda Casavilla

Cargo:

Director General de Administración y Finanzas

SISTEMA DE MONITOREO DEL AVANCE DE LOS PLANES DE DESARROLLO MUNICIPAL





PbrM-08b FICHA TÉCNICA DE SEGUIMIENTO DE INDICADORES 2023 DE GESTIÓN O ESTRATÉGICO

PIAR/ÁREA TRANSVERSAL: E transversal II. Eje Temático Modernidad, Calidad y Responsabilidad
TEMA DE DESARROLLO: Finanzas Públicas Saludables
PROGRAMA PRESUPUESTARIO: 01050202NA0723 Fortalecimiento de los Ingresos
PROYECTO: 0105020301 Captación y recaudación de Ingresos
 010502030104 Asignación, Registro, Seguimiento y Control de la Inversión Pública Municipal

OBJETIVO DEL PROGRAMA PRESUPUESTARIO: Incluye acciones que permitan elevar la eficiencia, capacidad y equidad tributaria, con seguridad jurídica, transparencia y simplificación de trámites para el contribuyente, desarrollando un régimen fiscal que amplíe la base de contribuyentes e intensifique los acciones de control para el cumplimiento de las obligaciones tributarias que eviten la evasión y gestión fiscal.

DEPENDENCIA GENERAL: Dirección General de Administración y Finanzas
DEPENDENCIA AUXILIAR: 0200 Dirección General de Administración y Finanzas

ESTRUCTURA DEL INDICADOR

NOMBRE DEL INDICADOR: Porcentaje de invitaciones de pago a contribuyentes morosos, omisos y remisos detectados.
FORMULA DE CÁLCULO: (Número de invitaciones de pago a contribuyentes morosos, omisos y remisos entregadas / Total de invitaciones expedidas) * 100

INTERPRETACIÓN: Cosa de las invitaciones en miles. Acuses de recibo de las invitaciones.
DIMENSIÓN QUE ATIENDE: Económica **FRECUENCIA DE MEDICIÓN:** Trimestral Sesión
DESCRIPCIÓN DEL FACTOR DE COMPANION: 2.3. Expedición y entrega de invitaciones de pago a contribuyentes morosos, omisos y remisos detectados.
AMBITO GEOGRÁFICO: Todo el Municipio
COBERTURA:

LÍNEA BASE

COMPORTAMIENTO DE LAS VARIABLES DURANTE EL "TERCER" TRIMESTRE

VARIABLE	UNIDAD DE MEDIDA	OPERACIÓN	META ANUAL	AVANCE TRIMESTRAL				AVANCE ACUMULADO			
				PROG.	%	ALCAN.	%	PROG.	%	ALCAN.	%
SL. IN. C.M.O.A.2. Número de invitaciones de pago a contribuyentes morosos, omisos y remisos entregadas.	Invitaciones	Suma	500	300	60%	0	0%	300	60%	0	0%
T.O. RESP. Total de invitaciones expedidas.	Invitaciones	Suma	500	300	60%	0	0%	300	60%	0	0%

COMPORTAMIENTO DEL INDICADOR

DESCRIPCIÓN DE LA META ANUAL:

2.3. Expedición y entrega de invitaciones de pago a contribuyentes morosos, omisos y remisos detectados.

META ANUAL	AVANCE TRIMESTRAL			SEMAFORO	AVANCE ACUMULADO			SEMAFORO
	PROG.	ALC.	EF %		PROG.	ALC.	EF %	
500	300	0	60%	rojo	300	0	60%	rojo
500	300	0	60%	rojo	300	0	60%	rojo

DESCRIPCIÓN DE RESULTADOS Y JUSTIFICACIÓN EN CASO DE VARIACIÓN SUPERIOR +/- 10 POR CIENTO RESPECTO A LO PROGRAMADO

EVALUACIÓN DEL INDICADOR

El resultado es: Cumplido

DEPENDENCIA GENERAL/AUXILIAR: Dirección General de Administración y Finanzas

Nombre: L. C. Viquez Fernando Espinosa
Cargo: Director General de Administración y Finanzas



Nombre: L. C. Viquez Fernando Espinosa
Cargo: Director General de Administración y Finanzas





PBRM-088 FICHA TÉCNICA DE SEGUIMIENTO DE INDICADORES 2023 DE GESTIÓN O ESTRATÉGICO

PILAR / EJE TRANSVERSAL: Eje transversal: El Gobierno Moderno, Capaz y Responsable
TEMA DE DESARROLLO: Finanzas públicas sanas
PROGRAMA PRESUPUESTARIO: 94050202\A0623 Fortalecimiento de los ingresos
PROYECTO: 01050202001 Captación y recaudación de Ingresos;
01050203004 Asignación, Registro, Seguimiento y Control de la Inversión Pública Municipal

OBJETIVO DEL PROGRAMA PRESUPUESTARIO: Promover acciones que permitan elevar la calidad, cantidad y equidad tributaria, con seguridad jurídica, transparencia y sin discriminación de tributos para el contribuyente, desmontando un régimen fiscal que amplie la base de contribuyentes e incrementando las acciones de control para el cumplimiento de las obligaciones tributarias que existen la elusión y evasión fiscal.

DEPENDENCIA GENERAL: Dirección General de Administración y Finanzas
DEPENDENCIA AUXILIAR: DGG Dirección General de Administración y Finanzas

ESTRUCTURA DEL INDICADOR

NOMBRE DEL INDICADOR: Porcentaje de créditos fiscales recuperados.
FORMULA DE CÁLCULO: $\frac{\text{Número de créditos fiscales recuperados}}{\text{Total de créditos fiscales determinados}} * 100$

INTERPRETACIÓN: Seguros administrativos de las Fóldeas de Ingresos, depurados omitidas por el sistema contable

DIMENSIÓN QUE ATIENDE: Económica **FRECUENCIA DE MEDICIÓN:** Trimestre, Semestral

DESCRIPCIÓN DEL FACTOR DE COMPARACIÓN: 2.4. Recuperación de créditos fiscales a través de tesorería.

ÁMBITO GEOGRÁFICO: Todo el Municipio

COBERTURA:

LÍNEA BASE:

COMPORTAMIENTO DE LAS VARIABLES DURANTE EL 'TERCER' TRIMESTRE

VARIABLE	UNIDAD DE MEDIDA	OPERACIÓN	META ANUAL	AVANCE TRIMESTRAL				AVANCE ACUMULADO			
				PROG.	%	ALCAN.	%	PROG.	%	ALCAN.	%
No. C.F.P. Número de créditos fiscales recuperados	Créditos	Sumar	2	0	0%	0	0%	1	50%	0	0%
T.O.C.F.D.E. Total de créditos fiscales determinados	Créditos	Sumar	2	0	0%	0	0%	1	50%	0	0%

COMPORTAMIENTO DEL INDICADOR

DESCRIPCIÓN DE LA META ANUAL:

2.4. Recuperación de créditos fiscales a través de tesorería.

META ANUAL	TERCER TRIMESTRE								SEMAFORO
	AVANCE TRIMESTRAL				AVANCE ACUMULADO				
	PROG.	ALC.	EF %	SEMAFORO	PROG.	ALC.	EF %		
2	0	0	0%	ROJO	1	0	0%	ROJO	
2	0	0	0%	ROJO	1	0	0%	ROJO	

DESCRIPCIÓN DE RESULTADOS Y JUSTIFICACIÓN EN CASO DE VARIACIÓN SUPERIOR A +10 POR CIENTO RESPECTO A LO PROGRAMADO

EVALUACIÓN DEL INDICADOR

No se cumplió la meta

DEPENDENCIA GENERAL O AUXILIAR: Dirección General de Administración y Finanzas

Nombre: L.C. Miguel Ricardo Escobar B.

Cargo: Director General de Administración y Finanzas



Nombre: L.C. Miguel Ponce Escobar

Cargo: Director General de Administración y Finanzas

SISTEMA DE MEDICIÓN TRANSACCIONAL DE RESULTADOS



PbRM-08b FICHA TÉCNICA DE SEGUIMIENTO DE INDICADORES 2023 DE GESTIÓN O ESTRATÉGICO

PLAZA/SE TRANSVERSA:

018 Ministerio del Gobierno Municipal de La Paz y Dependiente

FORMA DE DESARROLLO:

Forma de desarrollo directa

PROGRAMA PRESUPUESTARIO:

010002020020 - Formas de desarrollo directas

PROYECTO:

010002020020 - Gestión y recaudación de ingresos

OBJETIVO DEL PROGRAMA PRESUPUESTARIO:

Realizar acciones que permitan la correcta ejecución de los recursos asignados, con el objetivo de cumplir con los compromisos asumidos en el presupuesto, controlando un ítem de fiscal que ampare la base de contribuyentes e identificando las acciones de control para el cumplimiento de los objetivos atribuidos por el plan de gestión y gestión fiscal.

DEPENDENCIA GENERAL/
DEPENDENCIA ALIADA:

Dirección General de Administración y Finanzas
 115 subárea de ingresos

ESTRUCTURA DEL INDICADOR

Tasa de recaudación de los ingresos propios municipales.

(Monto de ingresos propios municipales de la actualidad / Tasa de los ingresos propios municipales del año anterior) * 100

Ítem de Comercio de Ingresos

FRECUENCIA DE MEDICIÓN:

Anual Estadística

INTERPRETACIÓN:

Eficacia

DEVIACIÓN QUE ATIENDE:

Contribuye a fortalecer la estructura del ingreso municipal a través de un programa de fortalecimiento recaudatorio que incremente los ingresos propios municipales.

DESCRIPCIÓN DEL FACTOR DE COMPARACIÓN:

Todo el Municipio

ÁMBITO DE APLICACIÓN:

COBERTURA:

LÍNEA BASE:

COMPORTAMIENTO DE LAS VARIABLES DURANTE EL "TERCER" TRIMESTRE

VARIABLE	UNIDAD DE MEDIDA	OPERACIÓN	META ANUAL	AVANCE TRIMESTRAL				AVANCE ACUMULADO			
				PROG.	%	ALCAN.	%	PROG.	%	ALCAN.	%
MONTO A RECIBIR de los ingresos propios municipales (en Bs.)	Figura	Suma	\$ 1.070.290.400,00	0	0%	0	0%	0	0%	0	0%
MONTO A RECIBIR de los ingresos propios municipales (en Bs.)	Figura	Suma	\$ 1.070.290.400,00	0	0%	0	0%	0	0%	0	0%

COMPORTAMIENTO DEL INDICADOR

DESCRIPCIÓN DE LA META ANUAL:

Contribuir a fortalecer la estructura del ingreso municipal a través de un programa de fortalecimiento recaudatorio que incremente los ingresos propios municipales.

META ANUAL	TERCER TRIMESTRE				SEMAFORO
	AVANCE TRIMESTRAL		AVANCE ACUMULADO		
	PROG.	ALC.	PROG.	ALC.	
0	0	0%	0	0%	ROJO
1.070.290.400,00	0	0%	0	0%	ROJO

DESCRIPCIÓN DE RESULTADOS Y JUSTIFICACIONES EN CASO DE VARIACIÓN SUPERIOR O INFERIOR POR CIENTO RESPECTO A LO PROGRAMADO:

EVALUACIÓN DEL INDICADOR

En el presente mes de julio del presente año.

DEPENDENCIA GENERAL DEL ÍTEM:

Dirección General de Administración y Finanzas

Nombre:

Cargo:

Nombre del Responsable:

Cargo del Responsable:



PhRM-08b FICHA TÉCNICA DE SEGUIMIENTO DE INDICADORES 2023 DE GESTIÓN O ESTRATÉGICO

PLANE JEJE TRANSVERSAL:

El municipio de Sistema Municipal de la Paz

TEMA DE DESARROLLO:

Finanzas públicas locales

PROGRAMA PRESUPUESTARIO:

00520030023 - Fortalecimiento de las finanzas

PROYECTO:

0105020001 - Captación y resolución de ingresos

OBJETIVO DEL PROGRAMA PRESUPUESTARIO:

realizar acciones que permitan mejorar la calidad, seguridad y equidad de la salud, con regularidad jurídica, transparencia y eficiencia en el uso de los recursos, promoviendo un régimen fiscal que empale a largo de contribuyentes e intereficiencia las acciones de control para el cumplimiento de las obligaciones tributarias que afectan a la región y a nivel fiscal.

DEPENDENCIA GENERAL / DEPENDENCIA ADMINISTRATIVA:

Dirección General de Administración y Finanzas
115 Subdirección de Ingresos

NOMBRE DEL INDICADOR:

Tasa de ejecución de ingresos en corriente

FORMULA DE CÁLCULO:

$\frac{\text{Porcentaje de ejecución en corriente corriente en el trimestre del año actual}}{\text{Total de ejecución corriente en el trimestre del año anterior}} \times 100$

INTERPRETACIÓN:

Español Comparativa de ingresos

UNIDADES QUE AJUSTAN:

Financiera

DESCRIPCIÓN DEL FACTOR DE COMPARACIÓN:

1. Programa de fortalecimiento a la recaudación corriente aplicable

AMBITO DE APLICACIÓN:

Todo el Municipio

COBERTURA:

LÍNEA BASE:

ESTRUCTURA DEL INDICADOR

FRECUENCIA DE MEDICIÓN:

Trimestral y Semestral

COMPORTAMIENTO DE LAS VARIABLES DURANTE EL "TERCER" TRIMESTRE

VARIABLE	UNIDAD DE MEDIDA	OPERACIÓN	META ANUAL	AVANCE TRIMESTRAL				AVANCE ACUMULADO			
				PROG.	%	ALCAN.	%	PROG.	%	ALCAN.	%
MOEDICION - ALCAN. Sistema de recaudación corriente ejecutado en el trimestre del año actual	Ingresos	Sumado	\$ 196,314,943.29	\$ 78,001,084.18	39%	\$ 26,047,284.46	60%	\$ 117,001,062.72	59%	\$ 142,423,081.37	72%
TASA DE EJECUCIÓN ANUAL. Tasa de ejecución en corriente ejecutada en el trimestre del año actual	Ingresos	Sumado	\$ 113,400,000.00	\$ 110,063,498.00	97%	\$ 18,037,200.00	100%	\$ 11,380,442.00	97%	\$ 22,367,671.00	100%

COMPORTAMIENTO DEL INDICADOR

DESCRIPCIÓN DE LA META ANUAL:

1. Programa de fortalecimiento a la recaudación corriente aplicable

META ANUAL	TERCER TRIMESTRE				AVANCE ACUMULADO				SEMAFORO
	PROG.	ALC.	EF %	SEMAFORO	PROG.	ALC.	EF %	SEMAFORO	
\$ 196,314,943.29	\$ 78,001,084.18	\$ 26,047,284.46	60%	ROJO	\$ 117,001,062.72	\$ 142,423,081.37	91%	VERDE	
\$ 113,400,000.00	\$ 110,063,498.00	\$ 18,037,200.00	100%	VERDE	\$ 11,380,442.00	\$ 22,367,671.00	100%	VERDE	

DESCRIPCIÓN DE RESULTADOS Y JUSTIFICACIÓN EN CASO DE VARIACIÓN SUPERIOR + 10 POR CIENTO RESPECTO A LO PROGRAMADO

EVALUACIÓN DEL INDICADOR

SE ALCANZO LA META EN UN 91%

DEPENDENCIA GENERAL O ADMINISTRATIVA:

Dirección General de Administración y Finanzas



PSRM-08h FICHA TÉCNICA DE SEGUIMIENTO DE INDICADORES 2023 DE GESTIÓN O ESTRATÉGICO

PLAZA TRANSVERSAL

FECHA DE DESARROLLO:

PROGRAMA PRESUPUESTARIO:

PROYECTO:

El municipio de Sistema Moderno, Gestión y Responsables

Programa políticos

0100002000000

Formulación de los trabajos

00000000000

Contación y realización de ingresos

OBJETIVO DEL PROGRAMA PRESUPUESTARIO:

DEPENDENCIA GENERAL/
DEPENDENCIA AUXILIAR:

NOMBRE DEL INDICADOR:

FORMULA DE CÁLCULO:

INTERPRETACIÓN:

DIMENSIÓN QUE ATIENDE:

DESCRIPCIÓN DEL FACTOR DE COMPENSACIÓN:

ÁMBITO GEOGRÁFICO:

COBERTURA:

LÍNEA BASE:

El presente indicador mide la calidad, dependiente de la calidad de los recursos jurídicos, materiales y humanos con el apoyo técnico, financiero y administrativo, que permite la realización de los trabajos tributarios que generan flujo de caja y recursos.

Dirección General de Administración y Finanzas
115 Subdirección de Ingresos

ESTRUCTURA DEL INDICADOR

Tasa de variación del monto de ingresos por control de acreedores
Monto de ingresos por control de acreedores en el trimestre actual / Monto de ingresos por control de acreedores en el trimestre anterior x 100

Resolvente emitido por Sistema contable

FRECUENCIA DE MEDICIÓN:

Trimestral Gestión

Entrenamiento

X Programa de regularización de los controladores aplicados

Todo el Municipio

COMPORTAMIENTO DE LAS VARIABLES DURANTE EL "TERCER" TRIMESTRE

VARIABLE	UNIDAD DE MEDIDA	OPERACION	META ANUAL	AVANCE TRIMESTRAL				AVANCE ACUMULADO			
				PROG.	%	ALCAN.	%	PROG.	%	ALCAN.	%
MONTOCATAC: Monto de ingresos por control de acreedores en el trimestre actual	Ingresos	Suma	8.041.248,00	0	0%	0	0%	0	0%	0	0%
MONTOCATAC: Monto de ingresos por control de acreedores en el trimestre anterior	Ingresos	Suma	7.000.000,00	0	0%	0	0%	0	0%	0	0%

COMPORTAMIENTO DEL INDICADOR

DESCRIPCIÓN DE LA META ANUAL

2. Programa de regularización de los controladores aplicados

META ANUAL	TERCER TRIMESTRE				AVANCE ACUMULADO				SEMAFORIC ROJO AMARILLO VERDE
	PROG.	ALC.	ET%	SEMAFORIC ROJO AMARILLO VERDE	PROG.	ALC.	ET%	SEMAFORIC ROJO AMARILLO VERDE	
8.041.248,00	0	0	0%	ROJO	0	0	0%	ROJO	
7.000.000,00	0	0	0%	ROJO	0	0	0%	ROJO	

DESCRIPCIÓN DE RESULTADOS Y JUSTIFICACIONES EN CASO DE VARIACION SUPERIOR O INFERIOR A LO POR CENSO RESPECTO A LO PROGRAMADO

EVALUACIÓN DEL INDICADOR

NO SE PROGRAMÓ META PARA EL TERCER TRIMESTRE

DEPENDENCIA GENERAL/AUXILIAR:

Dirección General de Administración y Finanzas



10,00



FORM-08b FICHA TÉCNICA DE SEGUIMIENTO DE INDICADORES 2023 DE GESTIÓN O ESTRATÉGICO

ÁREA DE TRANSVERSAL: Estructuras y Organización Modernas, Efectiva y Resiliente

TEMÁTICA DE DESARROLLO: Finanzas y Fideicomisos

PROGRAMA PRESUPUESTARIO: 01060205000100 Servicio de Ingreso de los Contribuyentes

PROYECTO: 010602050100 Captación y recaudación de Ingresos

OBJETIVO DEL PROGRAMA PRESUPUESTARIO: Incluir acciones que permitan elevar la calidad del servicio al contribuyente, con agendas jurídicas, transparentes y simplificación de trámites para el contribuyente, desarrollando un régimen fiscal que permita el crecimiento de los negocios y el bienestar de la población, así como el control para el cumplimiento de las obligaciones tributarias que sustentan la gestión y recaudación fiscal.

DEPENDENCIA GENERAL: Dirección General de Administración y Finanzas

DEPENDENCIA AUXILIAR: 015 Subdirección de Ingresos

NOMBRE DEL INDICADOR: Tasa de variación en los valores actualizados en el sistema

FORMULA DE CÁLCULO: $(\text{Número de valores actualizados en el sistema a diciembre} - \text{Número de valores actualizados en el sistema a enero}) / \text{Número de valores actualizados en el sistema a enero} * 100$

INTERPRETACIÓN: Valor emitido por sistema de gestión catastral y sistema de recaudación fiscal.

DIMENSION QUE ATIENDE: Calidad

DESCRIPCIÓN DEL FACTOR DE COMPARACIÓN: 01 Actualización de los valores catastrales y factores de incremento en el sistema de cobro.

ÁMBITO GEOGRÁFICO: Todos Municipios

COBERTURA: Todos Municipios

UNIDAD BASE: Todos Municipios

ESTRUCTURA DEL INDICADOR

FRECUENCIA DE MEDICIÓN: Trimestral/Gestión

COMPORTAMIENTO DE LAS VARIABLES DURANTE EL "TERCER" TRIMESTRE

VARIABLE	UNIDAD DE MEDIDA	OPCIÓN	META ANUAL	AVANCE TRIMESTRAL				AVANCE ACUMULADO			
				PROG.	%	ALCAN.	%	PROG.	%	ALCAN.	%
VALORES ACT, Número de valores actualizados en el sistema a diciembre	Ingresos	Sumable	33000	0	0%	0	0%	33000	0%	33000	100%
VALORES ACT, Total de valores actualizados en el sistema a diciembre	Ingresos	Sumable	3600	0	0%	0	0%	3600	100%	3600	100%

COMPORTAMIENTO DEL INDICADOR

DESCRIPCIÓN DE LA META ANUAL:

01 Actualización de los valores catastrales y factores de incremento en el sistema de cobro.

META ANUAL	TERCER TRIMESTRE				AVANCE ACUMULADO			
	PROG.	ALC.	EF%	SEÑALADO	PROG.	ALC.	EF%	SEÑALADO
33000	0	0	0%	33000	30000	90%	85%	33000
3600	0	0	0%	3600	3600	100%	100%	3600

DESCRIPCIÓN DE RESULTADO POR EJECUCIÓN EN CASO DE VARIACIÓN SUPERIOR A 10 POR CIENTO RESPECTO AL O PROGRAMADO

EVALUACIÓN DEL INDICADOR

NO SE PROGRAMÓ META PARA EL TERCER TRIMESTRE

DEPENDENCIA GESTORA O AUXILIAR: Dirección General de Administración y Finanzas

ÁMBITO: Todos Municipios

FECHA: 05 de Septiembre del 2022

ELABORÓ: [Firma]



FECHA: 05 de Septiembre del 2022

ELABORÓ: [Firma]



P6RM-08b FICHA TÉCNICA DE SEGUIMIENTO DE INDICADORES 2023 DE GESTIÓN O ESTRATÉGICO

PLAZA DE TRANSVERSAL:
FECHA DE DESARROLLO:
PROBLEMA PRESUPUESTARIO:
PROYECTO:

El desarrollo del Sistema Municipal de Agua y Resqueamiento
Trabajos de instalación de redes
0.050202002223 - Fortalecimiento de redes de agua
0.05020200103 - Captación y resolución de ingresos

OBJETIVO DEL PROGRAMA PRESUPUESTARIO:
Realizar acciones que permitan mejorar la calidad del agua y reducir la contaminación, mejorando la eficiencia y efectividad de los servicios de agua potable y saneamiento básico, así como el régimen fiscal que cumple a cargo de contribuyentes de la municipalidad, las acciones de control para el cumplimiento de las obligaciones tributarias en el sector público y privado.

DEPENDENCIA GENERAL:
DEPENDENCIA AUXILIAR:

Dirección General de Administración y Finanzas
D.1. Subdirección de Ingresos

ESTRUCTURA DEL INDICADOR

UNIDAD DEL INDICADOR:

Porcentaje de compañías de agua de los 03 municipios, subsector urbano y subsector rural de pago puntual de facturas.

FORMULA DE CÁLCULO:

$\frac{\text{Número de compañías de agua de los 03 municipios urbanos y rurales de pago puntual de facturas}}{\text{Número de compañías de agua programadas}} \times 100$

INTERPRETACIÓN:

Porcentaje de compañías de agua de pago puntual.

FRECUENCIA DE MEDICIÓN: Trimestre, Semestre

DIMENSION QUE ATIENDE:

Financiero

DIFERENCIA DEL FACTOR DE COMPARACIÓN:

1.7. Difusión masiva de los apoyos, subsidios fiscales y reducción al pago puntual.

ÁMBITO GEOGRÁFICO:

Tiempo Municipal

COBERTURA:

LÍNEA BASE:

COMPORTAMIENTO DE LAS VARIABLES DURANTE EL "TERCER" TRIMESTRE

VARIABLE	UNIDAD DE MEDIDA	DEFINICIÓN	META ANUAL	AVANCE TRIMESTRAL				AVANCE ACUMULADO			
				PROG.	%	ALCAN.	%	PROG.	%	ALCAN.	%
N.º DE COMPANÍAS DE AGUA DE LOS 03 MUNICIPIOS URBANOS Y RURALES DE PAGO PUNTUAL DE FACTURAS	Compañías	Suma	1	1	100%	1	100%	1	100%	1	100%
CAD. P. De las facturas de pago puntual	Compañías	Porcentaje	1	1	100%	1	100%	1	100%	1	100%

COMPORTAMIENTO DEL INDICADOR

DESCRIPCIÓN DE LA META ANUAL:

1.7. Difusión masiva de los apoyos, subsidios fiscales y reducción al pago puntual

TERCER TRIMESTRE

META ANUAL	AVANCE TRIMESTRAL				AVANCE ACUMULADO			
	PROG.	ALC.	EF. %	SEÑALADO	PROG.	ALC.	EF. %	SEÑALADO
1	1	100%	100%	1	1	100%	100%	1

DESCRIPCIÓN DE RESULTADOS Y JUSTIFICACIÓN EN CASO DE VARIACIÓN SI, FERRIB. = 1.0 POR 1.0, O RESPECTO AL O PROGRAMADO

EVALUACIÓN DEL INDICADOR

NO SE ALCANZO LA META PROGRAMADA

PROYECTO GENERAL AUXILIAR: Sistema de Agua y Resqueamiento
FECHA: 02 de Septiembre del 2023
LUGAR: Cochabamba, Cochabamba, Bolivia



Nombre: J. Valle
Cargo: Director General de Administración y Finanzas
Fecha: 02 de Septiembre del 2023
Lugar: Cochabamba, Cochabamba, Bolivia



FORM-08: FICHA TÉCNICA DE SEGUIMIENTO DE INDICADORES 2023 DE GESTIÓN O ESTRATÉGICO

PLAZA DE TRANSVERSAL: 01 Planificación, Estudios, Monitoreo, Control y Responsabilidades
 TEMA DE DESARROLLO: Finanzas Públicas Locales
 PROGRAMA PRESUPUESTARIO: 0103000500013 - Mantenimiento de los Ingresos
 PROYECTO: 0103000500013 - Creación y consolidación de ingresos

OBJETIVO DEL PROGRAMA PRESUPUESTARIO: Incluye acciones que permitan mejorar la calidad, seguridad y equidad fiscal local, con un grado de excelencia en la implementación de programas para el fortalecimiento de la capacidad de contribuyente dentro de un régimen tributario que cumple y base de control y gestión e identificación de áreas más de control para el cumplimiento de los objetivos de los usuarios que controlan el estado y gestión fiscal.

DEPENDENCIA GENERAL: Dirección General de Asesorías Técnicas y Financieras
 DEPENDENCIA LOCAL: 113 Subdirección de Ingresos

ESTRUCTURA DEL INDICADOR

NOMBRE DEL INDICADOR: Porcentaje de suscripciones suscritas con el gobierno estatal para el pago de impuestos municipales.
 FORMULA DE CÁLCULO: $\frac{\text{Convenios suscritos con el gobierno del Estado}}{\text{Convenios suscritos con el gobierno del Estado}} \times 100$

INTERPRETACIÓN: Convenios firmados.
 DIMENSIÓN DE LA METRO: Cantidad.
 DESCRIPCIÓN DEL FACTOR DE CONVERSIÓN: 1:1. Subscripción de los convenios con el gobierno estatal para el pago de impuestos municipales.
 ÁMBITO GEOGRÁFICO: Total al Municipio.
 COBERTURA: Municipal.
 UNIDAD BASE: Municipal.

COMPORTAMIENTO DE LAS VARIABLES DURANTE EL "TERCER" TRIMESTRE

VARIABLE	UNIDAD DE MEDIDA	OPERACIÓN	META ANUAL	AVANCE TRIMESTRAL				AVANCE ACUMULADO			
				PROG.	%	ALCAN.	%	PROG.	%	ALCAN.	%
CONVENIOS SUSCRITOS CON EL GOBIERNO DEL ESTADO PARA EL PAGO DE IMPUESTOS MUNICIPALES	Convenios	Sumado	1	0	0%	0	0%	0	0%	0	0%
CONVENIOS SUSCRITOS CON EL GOBIERNO DEL ESTADO PARA EL PAGO DE IMPUESTOS MUNICIPALES	Convenios	Restado	1	0	0%	0	0%	0	0%	0	0%

COMPORTAMIENTO DEL INDICADOR

DESCRIPCIÓN DE LA META ANUAL:

1:1. Subscripción de los convenios con el gobierno estatal para el pago de impuestos municipales

META ANUAL	TERCER TRIMESTRE								
	AVANCE TRIMESTRAL				SEMAFORO	AVANCE ACUMULADO			SEMAFORO VERBAL VISUAL
	PROG.	A.C.	TF %	ALC.		PROG.	A.C.	ALC %	
1	0	0	0%	0%	0	0	0%	0%	0%

DESCRIPCIÓN DE RESULTADOS Y ENTREGABLES EN CASO DE CUMPLIR LA META ANUAL: (1) POR CIENTO TRIMESTRE A LOS PAGURRIVADO

EVALUACIÓN DEL INDICADOR

LA META SE CUMPLIÓ EN EL PRIMER TRIMESTRE

DEPENDENCIA GENERAL: Dirección General de Asesorías Técnicas y Financieras
 DEPENDENCIA LOCAL: 113 Subdirección de Ingresos



Nombre: Lic. Miguel Ángel...
 Cargo: Subdirector de Ingresos Municipales
 Fecha: 22 de Agosto del 2022



PERM-08H FICHA TÉCNICA DE SEGUIMIENTO DE INDICADORES 2023 DE GESTIÓN O ESTRATÉGICO

PLANA DE TRANSVERSAL: **Cooperación y Desarrollo Urbano, Vivienda y Habitación**
 LÍNEA DE DESARROLLO: **Urbanización y vivienda**
 PROGRAMA PRESUPUESTAL: **000602004000000** **Contratación de obras de infraestructura**
 PROYECTO: **0006020040001** **Contratación y recepción de obras**

OBJETIVO DEL PROGRAMA PRESUPUESTAL: **Incluir acciones que permitan elevar la calidad, accesibilidad y equidad de la oferta de vivienda pública, considerando la incorporación de estándares para el mejoramiento de las condiciones de habitabilidad, así como el cumplimiento de los requisitos para el mejoramiento de las condiciones de habitabilidad, así como el cumplimiento de los requisitos para el mejoramiento de las condiciones de habitabilidad.**

DEPENDENCIA GENERAL: **Dependencia General: Administración y Finanzas**
 DEPENDENCIA ALICIAJ: **115 Subdirección de Ingresos**

NOMBRE DEL INDICADOR: **Tasa de contratación de obras de infraestructura**
 FÓRMULA DE CÁLCULO: **(Número de obras de infraestructura contratadas en el ejercicio fiscal) / (Total de obras de infraestructura en el ejercicio fiscal) * 100**

INTERPRETACIÓN: **Regimen administrativo**
 DIMENSIÓN QUE AFECTA: **Contratación**
 DESCRIPCIÓN DEL FACTOR DE COMPARACIÓN: **2.4. Instalación de cajas móviles**
 ÁMBITO GEOGRÁFICO: **Tercer trimestre**
 COBERTURA: **Todo el Municipio**
 LÍNEA BASE:

ESTRUCTURA DEL INDICADOR

FRECUENCIA DE MEDICIÓN: **Tercer trimestre**

COMPORTAMIENTO DE LAS VARIABLES DURANTE EL "TERCER" TRIMESTRE

VARIABLE	UNIDAD DE MEDIDA	OPERACIÓN	META ANUAL	AVANCE TRIMESTRAL				AVANCE ACUMULADO			
				PROG.	%	ALCAN.	%	PROG.	%	ALCAN.	%
ALCANTARILLADO: Instalación de cajas móviles en las zonas de riesgo de inundación	CAJAS	Instalar	1	0	0%	0	0%	0	0%	0	0%
TODOS LOS SERVICIOS DE AGUA POTABLE EN LAS ZONAS DE RIESGO DE INUNDACIÓN	CAJAS	Instalar	1	0	0%	0	0%	0	0%	0	0%

COMPORTAMIENTO DEL INDICADOR

DESCRIPCIÓN DE LA META ANUAL:

2.4. Instalación de cajas móviles

META ANUAL	TERCER TRIMESTRE				AVANCE ACUMULADO			
	PROG.	ALC.	EF%	SUMATORIO	PROG.	ALC.	EF%	SUMATORIO
1	0	0	0%	0	0	0	0%	0
1	0	0	0%	0	0	0	0%	0

DESCRIPCIÓN DE RESULTADOS Y JUSTIFICACIÓN EN CASO DE VARIACIONES SUPERIORES O INFERIORES DEL CINCO POR CIENTO RESPECTO A LA PROGRAMACIÓN

EVALUACIÓN DEL INDICADOR

NO SE PROGRAMÓ META PARA EL TRIMESTRE

DEPENDENCIA GENERAL O AUXILIAR:

FECHA:

SIGNATURE:



Handwritten signature and date in blue ink.



PRM-08b FICHA TÉCNICA DE SEGUIMIENTO DE INDICADORES 2023 DE GESTIÓN O ESTRATÉGICO

PLANA (O TRANSVERSAL): En transversal al Gobierno Municipal, Lapaz y Invasión de

TEMA DE DESARROLLO: Finanzas Municipales

PROGRAMA PRESUPUESTARIO: 01050202VA0423 - Fortalecimiento de los ingresos

PROYECTO: 01050202013 - Captación y recaudación de ingresos

OBJETIVO DEL PROGRAMA PRESUPUESTARIO: Indicar acciones que permitan evaluar la calidad, cantidad e impacto trimestral, con resultado positivo, transparencia y cumplimiento de trámites para el control financiero, centralización de registros fiscales que permita la base de datos para el control de las acciones de control, para el cumplimiento de los objetivos, metas, indicadores de gestión y ejecución fiscal.

DEPENDENCIA GENERAL: Dirección General de Administración y Finanzas

DEPENDENCIA AL NIVEL: D.S. Subdirección de Ingresos

ESTRUCTURA DEL INDICADOR

NOMBRE DEL INDICADOR: Tasa de variación en los registros de las personas de natura

FÓRMULA DE CÁLCULO: $\frac{\text{Número de registros en los períodos del presente año actual} - \text{Tasa de registros en el período del trimestre de año anterior} \times 100}{\text{Número de registros en el período del trimestre de año anterior}}$

INTERPRETACIÓN: Índice de variación de la tasa de personas de natura

DIMENSIÓN QUE ATIENDE: personas

DESCRIPCIÓN DEL FACTOR DE COMPARACIÓN: 2.1. Actualización de los estándares de natura

ÁMBITO GEOGRÁFICO: Total Municipal

COBERTURA: Total Municipal

LINEA BASE: Total Municipal

FRECUENCIA DE MEDICIÓN: Trimestre, Gestión

COMPORTAMIENTO DE LAS VARIABLES DURANTE EL "TERCER" TRIMESTRE

VARIABLE	UNIDAD DE MEDIDA	OPERACIÓN	META ANUAL	AVANCE TRIMESTRAL				AVANCE ACUMULADO			
				PROG.	%	ALCAN.	%	PROG.	%	ALCAN.	%
EL REGISTRO de las personas de natura en el presente año actual	Registros	Suma de	400	100	100%	390	97.5%	400	100%	394	98.5%
REGISTRO de las personas de natura en el presente año anterior	Registros	Suma de	4470	800	110%	200	100%	2700	400%	400	100%

COMPORTAMIENTO DEL INDICADOR

DESCRIPCIÓN DE LA META ANUAL:

2.1. Actualización de los estándares de natura

META ANUAL	TERCER TRIMESTRE				AVANCE ACUMULADO			
	PROG.	ALC.	EF %	SÍMBOLO	PROG.	ALC.	EF %	SÍMBOLO
400	100	390	97.5%	VERDE	100	394	98.5%	VERDE
4470	800	200	100%	VERDE	2700	200	100%	VERDE

DESCRIPCIÓN DE LAS SITUACIONES QUE CONDICIONAN LA OBTENCIÓN DE LA VARIACIÓN SUPERIOR + 15 POR CIENTO RESPECTO A LO PROGRAMADO

EVALUACIÓN DEL INDICADOR

LA META SE CUMPLIÓ EN UN 100%

DEPENDENCIA GENERAL DEL INDICADOR: Dirección General de Administración y Finanzas

ELABORÓ:



Nombre: [Handwritten Signature]

Cargo: [Handwritten Title]

Fecha: [Handwritten Date]



PBRM-08b FICHA TÉCNICA DE SEGUIMIENTO DE INDICADORES 2023 DE GESTIÓN O ESTRATÉGICO

LÍNEA DE TRANSVERSAL: Eje transversal - Sistema Municipal de Agua y Saneamiento
TÍTULO DE DESARROLLO: Finanzas Municipales
PROGRAMA PRESUPUESTARIO: 0105001 INGRESOS - Ingresos Municipales
PROYECTO: 0105001001 - Cobranza y recaudación de ingresos

OBJETIVO DEL PROGRAMA PRESUPUESTARIO: Incluir acciones que permitan mejorar la calidad, cantidad y equidad de los servicios, con seguridad, urgencia, transparencia y simplicidad de trámites para el contribuyente, de manera que se logre el pago que ampare a la tarifa de control y se genere el monto de las acciones de control para el cumplimiento de las obligaciones tributarias que se tienen en la emisión y recaudación fiscal.

DEPENDENCIA GENERAL: Dirección General de Administración y Finanzas
DEPENDENCIA AUXILIAR: 110 Subdirección de Ingresos

ESTRUCTURA DEL INDICADOR

NOMBRE DEL INDICADOR: Tasa de variación del número de contribuyentes detectados en situación fiscalizable
FORMULA DE CÁLCULO: $(\frac{\text{Número de contribuyentes en situación fiscalizable en el trimestre actual}}{\text{Número de contribuyentes en situación fiscalizable en el trimestre anterior}}) \times 100$
INTERPRETACIÓN: Registros administrativos

DIMENSIÓN QUE SE ENDE: Económico
DESCRIPCIÓN DEL FACTOR DE COMPARACIÓN: 2.2. Determinación de contribuyentes morosos, amosados y remisos
AMBITO GEOGRÁFICO: Todo el Municipio
COBERTURA:
LÍNEA BASE:

FRECUENCIA DE MEDICIÓN: Trimestral Sesión

COMPORTAMIENTO DE LAS VARIABLES DURANTE EL 'TERCER' TRIMESTRE

VARIABLE	UNIDAD DE MEDIDA	OPERACIÓN	META ANUAL	AVANCE TRIMESTRAL				AVANCE ACUMULADO			
				PROG.	%	ALCAN.	%	PROG.	%	ALCAN.	%
MUOSERFACT: Número de contribuyentes detectados en situación fiscalizable en el trimestre actual	Contribuyente	Sumado	39000	9300	24%	2300	100%	33600	86%	10000	100%
TRIMOSERFACT: Total de contribuyentes detectados en situación fiscalizable en el trimestre anterior	Contribuyente	Sumado	15400	1400	9%	1400	100%	1400	9%	1400	100%

COMPORTAMIENTO DEL INDICADOR

DESCRIPCIÓN DE LA META ANUAL:

2.2. Determinación de contribuyentes morosos, amosados y remisos

META ANUAL	TERCER TRIMESTRE									
	AVANCE TRIMESTRAL				AVANCE ACUMULADO					
	PROG.	ALC.	EF %	SEMA/ORD	PROG.	ALC.	EF %	SEMA/ORD	VARIED	VARIED
39000	2500	1500	100%	VI 001	32500	12500	100%	VI 001	V 001	V 001
15600	1400	1400	100%	VI 001	15500	1400	100%	V 001	V 001	V 001

DESCRIPCIÓN DE RESULTACIÓN POSITIVA (CASO DE VARIACIÓN SUPERIOR AL POR CIENTO RESPECTO A LO PROGRAMADO)

EVALUACIÓN DEL INDICADOR

LA META SE CUMPLIÓ EN UN 100%

DEPENDENCIA GENERAL: Autoridad Municipal de Agua y Saneamiento
Nombre: D. Miguel Ángel...
Cargo: Director General de Administración y Finanzas



Nombre: ...
Cargo: ...



PRM-086 FICHA TÉCNICA DE SEGUIMIENTO DE INDICADORES 2023 DE GESTIÓN O ESTRATÉGICO

PILAR (EJE TRANSVERSAL): (Sustentabilidad) - Gobierno Abierto, Datos y Transparencia
TIPO DE DESARROLLO: Transacciones financieras
PROGRAMA PRESUPUESTARIO: 01050222NA0723 - Fortalecimiento de los ingresos
PROYECTO: 012802020101 - Captación y recaudación de ingresos

OBJETIVO DEL PROGRAMA PRESUPUESTARIO: Muchas acciones que permitan mejorar la calidad, seguridad y equidad tributaria, con seguridad jurídica, transparencia y simplificación de trámites para el contribuyente, disminuir la carga tributaria fiscal que afecta la base de contribuyentes, manifestando las acciones en contribución al crecimiento de las actividades económicas que generan riqueza y valor en el territorio.

DEPENDENCIA GENERAL DEPENDENCIA JURÍDICA: Dirección General de Administración y Finanzas - ULS Subdirección de Ingresos

NOMBRE DEL INDICADOR: Porcentaje de invitaciones de pago a contribuyentes morosos, omisos y omisos por mora.
FORMULA DE CÁLCULO: (Número de invitaciones de pago a contribuyentes morosos, omisos y omisos por mora / Total de invitaciones expedidas) * 100

INTERPRETACIÓN: Carga de las invitaciones en los usuarios de recibo de los contribuyentes.

DIMENSION QUE ATIENDE: Económico **FRECUENCIA DE MEDICIÓN:** Trimestral Gestión

DESCRIPCIÓN DEL FACTOR DE COMPARACIÓN: E.S. Expedición y entrega de invitaciones de pago a contribuyentes morosos, omisos y omisos determinados.

ÁMBITO GEOGRÁFICO: Todo el Municipio

COBERTURA:

LÍNEA BASE:

ESTRUCTURA DEL INDICADOR

COMPORTAMIENTO DE LAS VARIABLES DURANTE EL "TERCER" TRIMESTRE

VARIABLE	UNIDAD DE MEDIDA	OPERACIÓN	META ANUAL	AVANCE TRIMESTRAL				AVANCE ACUMULADO			
				PROG.	%	ALCAN.	S	PROG.	%	ALCAN.	S
VAR 1 - CUMPLIMIENTO de invitaciones de pago a contribuyentes morosos, omisos y omisos determinados.	Invitaciones	Suma	100	100	100	0	0	100	100	0	0
TOTAL DE INVITACIONES DE PAGO A CONTRIBUYENTES MOROSOS, OMISOS Y OMISOS POR MORA	Invitaciones	Suma	100	100	100	0	0	100	100	0	0

COMPORTAMIENTO DEL INDICADOR

DESCRIPCIÓN DE LA META ANUAL:

2.1. Expedición y entrega de invitaciones de pago a contribuyentes morosos, omisos y omisos determinados.

META ANUAL	TERCER TRIMESTRE									
	AVANCE TRIMESTRAL					AVANCE ACUMULADO				
	PROG.	ALC.	ETK	SEMAFORO	PROG.	ALC.	SEMAFORO	SEMAFORO	SEMAFORO	SEMAFORO
100	100	0	0%	ROJO	100	0	0%	ROJO	ROJO	ROJO
100	100	0	0%	ROJO	100	0	0%	ROJO	ROJO	ROJO

SEÑALAR FONTO DE RESULTADOS Y JUSTIFICACION EN CASO DE VARIACION SUPERIOR O INFERIOR RESPECTA A LO PROGRAMADO

EVALUACIÓN DEL INDICADOR

LA META NO SE CUMPLIÓ

DEPENDENCIA GENERAL DE LA PAZ: Dirección General de Administración y Finanzas

Nombre: J. J. Quiroga
Cargo: Jefe de Subdirección de Ingresos



Nombre: J. J. Quiroga
Cargo: Jefe de Subdirección de Ingresos



PRM-086 FICHA TÉCNICA DE SEGUIMIENTO DE INDICADORES 2023 DE GESTIÓN O ESTRATÉGICO

PLAZA DE TRANSACCIONES: Ejecutoriales, Ejecutivos, Operativos, Cuentas y Ejecutoriales
TEMA DE DESARROLLO: Finanzas públicas locales
PROGRAMA PRESUPUESTARIO: 01060820200077 Para el cumplimiento de los ingresos
PROYECTO: 00430820200101 Captación y recaudación de ingresos

OBJETIVO DEL PROGRAMA PRESUPUESTARIO: Promover acciones que permitan elevar la calidad, capacidad y equidad tributaria, con servicios justos, transparentes y una distribución de recursos para el contribuyente, basados en un régimen fiscal que emplice la base de contribuyentes e imponga sanciones de control para el cumplimiento de las obligaciones tributarias a través de la inclusión y emisión fiscal.

DEPENDENCIA GENERAL: Dirección General de Administraciones y Tributos
DEPENDENCIA AUXILIAR: 115 Subdirección de Ingresos

ESTRUCTURA DEL INDICADOR

NOMBRE DEL INDICADOR: Porcentaje de créditos fiscales recuperados
FORMULA DE CÁLCULO: $(\text{Número de créditos fiscales recuperados} / \text{Total de créditos fiscales cobrados}) \times 100$
FEEDBACK: Registros administrativos de las Plazas de Ingresos, Reportes emitidos como a sistema contable

DIMENSIONES QUE ATIENDE: Cobertura
DESCRIPTOR DE LA META ANUAL: 7.4. Recuperación de créditos fiscales a través de tesorería.
FRECUENCIA DE MEDICIÓN: Trimestral Gestión

ÁMBITO GEOGRÁFICO: Todo el Municipio
COBERTURA:
LÍNEA BASE:

COMPORTAMIENTO DE LAS VARIABLES DURANTE EL "TERCER" TRIMESTRE

VARIABLE	UNIDAD DE MEDIDA	OPERACIÓN	META ANUAL	AVANCE TRIMESTRAL				AVANCE ACUMULADO			
				PROG.	%	ALCAN.	%	PROG.	%	ALCAN.	%
NÚM. PRE. Al menos 2 de los créditos recuperados	Creditos	Suma	1	0	0%	0	0%	1	100%	1	100%
TOTAL DE TÍTULOS DE CRÉDITOS FISCAL EMITIDOS	Credito	Suma	4	0	0%	0	0%	0	0%	0	0%

COMPORTAMIENTO DEL INDICADOR

DESCRIPCIÓN DE LA META ANUAL:

7.4. Recuperación de créditos fiscales a través de tesorería.

META ANUAL	TERCER TRIMESTRE									
	AVANCE TRIMESTRAL				SEMAFORO	AVANCE ACUMULADO				SEMAFORO
PROG.	ALC.	EL %	EL %	PROG.		ALC.	EL %	EL %		
1	0	0	0%	ROJO	1	0	0%	ROJO		
2	0	0	0%	ROJO	1	0	0%	ROJO		

DESCRIPCIÓN DE RESULTADOS Y LOGROS: EL LOGRO ES: CANTIDAD DE VARIACION SUPERIOR A UN POR CIENTO RESPECTO A LA PROGRAMACIÓN

EVALUACIÓN DEL INDICADOR

LA META NO SE HA CUMPLIDO

DEPENDENCIA DE RENOVACIÓN: Ayuntamiento, Dirección de Administraciones y Tributos

Nombre: Lic. María Patricia...

Cargo: Directora Ejecutiva de...



Nombre: Lic. María Patricia...

Cargo: Directora Ejecutiva de...





PbRM-08b FICHA TÉCNICA DE SEGUIMIENTO DE INDICADORES 2023 DE GESTIÓN O ESTRATÉGICO

PILAR / EJE TRANSVERSAL: (Eje transversal) El Gobierno Moderno, Capaz y Responsable
TEMA DE DESARROLLO: Finanzas públicas locales
PROGRAMA PRESUPUESTARIO: 0420010105025 - transferencias
PROYECTO: 0620010104 - Transferencias del ayuntamiento a organismos municipales

OBJETIVO DEL PROGRAMA / PRESUPUESTARIO: Comprender la suma de recursos transferidos por los municipios y organismos municipales para cumplir con diversos deberes además emplear las acciones necesarias para la calificación de convenios previstos en la Ley de Coordinación Fiscal Vigente.

DEPENDENCIA GENERAL: Dirección General de Administración y Finanzas
DEPENDENCIA AUXILIAR: LA Subdirección de Egresos

ESTRUCTURA DEL INDICADOR

NOMBRE DEL INDICADOR: Porcentaje de recursos destinados a transferencias
FÓRMULA DE CÁLCULO: (Total de recursos o exesos para transferencias hacia entes municipales / Total de ingresos municipales) * 100

INTERPRETACIÓN: Registros Administrativos
FRECUENCIA DE MEDICIÓN: Anual (trimestral)
DIMENSIÓN QUE ATIENDE: Eficacia
DESCRIPCIÓN DEL FACTOR DE COMPARACIÓN: Contribuir al fortalecimiento presupuestal de los entes municipales dependientes de transferencias financieras para su funcionamiento operativo a través mecanismos que contemplan una provisión presupuestal.
ÁMBITO GEOGRÁFICO: Tutto e Municipio

COMPORTAMIENTO DE LAS VARIABLES DURANTE EL "TERCER" TRIMESTRE

VARIABLE	UNIDAD DE MEDIDA	OPERACIÓN	META ANUAL	AVANCE TRIMESTRAL				AVANCE ACUMULADO			
				PROG.	%	ALCAN.	%	PROG.	%	ALCAN.	%
TOTAL DE recursos previstos para transferencias hacia entes municipales	Transferencia	Sumable	48	0	0%	0	0%	0	0%	0	0%
TOTAL de ingresos municipales	Ingresos	Sumable	1,070,773,492.00	0	0%	0	0%	0	0%	0	0%

COMPORTAMIENTO DEL INDICADOR

DESCRIPCIÓN DE LA META ANUAL:

Contribuir al fortalecimiento presupuestal de los entes municipales dependientes de transferencias financieras para su funcionamiento operativo a través mecanismos que contemplan una provisión presupuestal.

META ANUAL	TERCER TRIMESTRE				AVANCE ACUMULADO			
	PROG.	ALC.	%	SEMAFORO	PROG.	ALC.	%	SEMAFORO
48	0	0	0%	ROJO	0	0	0%	ROJO
1,070,773,490	0	0	0%	ROJO	0	0	0%	ROJO

DESCRIPCIÓN DE RESULTADOS Y JUSTIFICACIÓN EN CASO DE VARIACIÓN SUPERIOR + - 10 POR CIENTO RESPECTO A LO PROGRAMADO

EVALUACIÓN DEL INDICADOR

No se programó meta para el tercer trimestre

DEPENDENCIA GENERAL O AUXILIAR: Dirección General de Administración y Finanzas

EL AGENTE

Nombre: Lic. Jorge Guadalupe de la Cruz
Cargo: Subdirector de Egresos



Nombre: Lic. Jorge Ricardo de la Cruz
Cargo: Director General de Administración y Finanzas



SEGUIMIENTO Y EVALUACIÓN DEL PLAN DE DESARROLLO MUNICIPAL



PBRM-06b FICHA TÉCNICA DE SEGUIMIENTO DE INDICADORES 2023 DE GESTIÓN O ESTRATÉGICO

PLAN / SUBTRANSVERSAL: Eje transversal al Gobierno Moderno, Cívico y Responsable
TEMA DE DESARROLLO: Finanzas públicas locales
PROGRAMA PRESUPUESTARIO: 04020101.00123 Transferencias
PROYECTO: 04020101.00124 Transferencias del ayuntamiento a organismos municipales

OBJETIVO DEL PROGRAMA PRESUPUESTARIO: Comprender la suma de recursos transferidos por los municipios y organismos municipales para cumplir con objetivos o metas además engloba las acciones necesarias para la calibración de contenidos previstos en la Ley de Coordinación Fiscal vigente.

DEPENDENCIA GENERAL: Dirección General de Administración y Finanzas
DEPENDENCIA AUXILIAR: 2165. Subdirección de Egresos

ESTRUCTURA DEL INDICADOR

NOMBRE DEL INDICADOR: Tasa de variación en los recursos transferidos a otros municipios.

FORMULA DE CALCULO: $\frac{\text{Recursos transferidos a otros municipios en el año actual} - \text{Recursos transferidos en el año anterior} (-1)}{-1} * 100$

INTERPRETACIÓN: Registros Administrativos.

DIMENSIÓN QUE ATIENDE: Evidencia
DESCRIPCIÓN DEL FACTOR DE COMPALACIÓN: Los entes municipales dependientes de transferencias financieras por parte de municipio aseguran su funcionamiento operativo.
Ámbito GEOGRÁFICO: Todo el Municipio
COBERTURA: Todo el Municipio

COMPORTAMIENTO DE LAS VARIABLES DURANTE EL "TERCER" TRIMESTRE

VARIABLE	UNIDAD DE MEDIDA	OPERACIÓN	META ANUAL	AVANCE TRIMESTRAL				AVANCE ACUMULADO			
				PROG.	%	ALCAN.	%	PROG.	%	ALCAN.	%
R.T.M.A.C.T. Recursos transferidos a otros municipios en el año actual	Recursos Transferidos	Sumado	40	0	0%	0	0%	0	0%	0	0%
1, "A.C.T." Recursos transferidos en el año anterior	Recursos Transferidos	Sumado	40	0	0%	0	0%	0	0%	0	0%

COMPORTAMIENTO DEL INDICADOR

DESCRIPCIÓN DE LA META ANUAL

Los entes municipales dependientes de transferencias financieras por parte de municipio aseguran su funcionamiento operativo.

TERCER TRIMESTRE

META ANUAL	AVANCE TRIMESTRAL				AVANCE ACUMULADO			
	PROG.	ALC.	EF %	SEMAFORO	PROG.	ALC.	EF %	SEMAFORO
40	0	0	0%	ROJO	0	0	0%	ROJO
40	0	0	0%	ROJO	0	0	0%	ROJO

DESCRIPCIÓN DE RESULTADOS Y JUSTIFICACIÓN EN CASO DE VARIACIÓN SUPERIOR + -10 POR CIENTO RESPECTO A LO PROGRAMADO

EVALUACIÓN DEL INDICADOR

No se programó meta para el tercer trimestre

DEPENDENCIA GENERAL O AUXILIAR: Dirección General de Administración y Finanzas

ELABORÓ: Sr. Jorge Guzmán Rosales
Revisó: Sr. Edgardo Sánchez
Cargo: Subdirector de Egresos



VALIDÓ: Sr. Miguel Ángel Escobedo
Cargo: Director General de Administración y Finanzas
SUBDIRECCIÓN DE EGRESOS





P6RM-08b FICHA TÉCNICA DE SEGUIMIENTO DE INDICADORES 2023 DE GESTIÓN O ESTRATÉGICO

PROGRAMA TRANSVERSAL: Intertransversal: In-Gobierno Moderno, Capat y Responsable
 TÍTULO DE DESARROLLO: Finanzas públicas
 PROGRAMA PRESUPUESTARIO: 040201CINCO123: Transferencias
 PROYECTO: 0402010104: Transferencias del ayuntamiento a organismos municipales

OBJETIVO DEL PROGRAMA PRESUPUESTARIO: Comprender la suma de recursos transferidos por los municipios y organismos municipales para cumplir con objetivos diversos además de los recursos necesarios para la celebración de reuniones previstas en la Ley de Coordinación Fiscal vigente.

DEPENDENCIA GENERAL: Dirección General de Administración y Finanzas
 DEPENDENCIA AUXILIAR: 113 Subdirección de Egresos

ESTRUCTURA DEL INDICADOR

NOMBRE DEL INDICADOR: Porcentaje de gasto vía transferencias.
 FORMULA DE CÁLCULO: $(\text{Participación mensual dest. para entes municipales} / \text{Total de egresos mensuales}) * 100$

INTERPRETACIÓN: Registros Administrativos
 FRECUENCIA DE MEDICIÓN: Mensual/Gestión
 DIMENSIÓN DEL ATENDE: Financiero
 DESCRIPCIÓN DEL FACTOR DE COMPARACIÓN: 1. Participaciones presupuestales para los entes municipales entregadas.
 ÁMBITO GEOGRÁFICO: Todo el Municipio
 COBERTURA:
 LÍNEA BASE:

COMPORTAMIENTO DE LAS VARIABLES DURANTE EL "TERCER" TRIMESTRE

VARIABLE	UNIDAD DE MEDIDA	OPERACIÓN	META ANUAL	AVANCE TRIMESTRAL				AVANCE ACUMULADO			
				PROG.	%	ALCAN.	%	PROG.	%	ALCAN.	%
F.M.D.E.M. Participación mensual dest. para entes municipales	Participación	Suma	107027406	0	0%	0	0%	55158703	50%	52702642	49%
T.E.M. Total de egresos mensuales	Egresos	Suma	0	0	0%	0	0%	0	0%	0	0%

COMPORTAMIENTO DEL INDICADOR

DESCRIPCIÓN DE LA META ANUAL:

1. Participaciones presupuestales para los entes municipales entregadas.

META ANUAL	TERCER TRIMESTRE				AVANCE ACUMULADO				SEMAFORO
	AVANCE TRIMESTRAL		SEMAFORO	AVANCE ACUMULADO		SEMAFORO			
	PROG.	ALC.		PROG.	ALC.				
107027406	0	0	0%	55158703	52702642	49%	0%	Rojo	
0	0	0	0%	0	0	0%			

DESCRIPCIÓN DE RESULTADOS Y JUSTIFICACIÓN EN CASO DE VARIACIÓN SUPERIOR + -10 POR CIENTO RESPECTO A LO PROGRAMADO

EVALUACIÓN DEL INDICADOR

No se programó meta para el tercer trimestre

DEPENDENCIA GENERAL O AUXILIAR: Dirección General de Administración y Finanzas

ELABORÓ:
 Nombre: Lic. Jorge Guzmán Huerta
 Cargo: Subdirector de Egresos



Revisó:
 Nombre: Lic. Miguel Ángel Acosta
 Cargo: Director General de Administración y Finanzas





PBRM-08b FICHA TÉCNICA DE SEGUIMIENTO DE INDICADORES 2023 DE GESTIÓN O ESTRATÉGICO

PILAR / EJE TRANSVERSAL: Eje transversal I. Gobierno Moderno, Capaz y Responsable
TEMA DE DESARROLLO: Finanzas públicas sanas
PROGRAMA PRESUPUESTARIO: 04020101N40123 Transferencias
PROYECTO: 040201010104 Transferencias del Ayuntamiento a organismos municipales

OBJETIVO DEL PROGRAMA PRESUPUESTARIO: Comprende la suma de recursos transferidos por las municipalidades y organismos municipales para cumplir con los fines diversos además incluye las acciones necesarias para la ejecución de convenios previstos en la Ley de Coordinación Fiscal vigente.

DEPENDENCIA GENERAL: Dirección General de Administración y Finanzas
DEPENDENCIA AUXILIAR: 1165.00 Relación de Egresos

ESTRUCTURA DEL INDICADOR

NOMBRE DEL INDICADOR: Porcentaje de registros contables correspondientes a transferencias.
FORMULA DE CÁLCULO: (Pólizas emitidas para registrar transferencias/Total de Pólizas generadas) * 100

INTERPRETACIÓN: Pólizas de egresos.
DIMENSIÓN QUE ATIENDE: Calidad
FRECUENCIA DE MEDICIÓN: Mensual, Semestral
DESCRIPCIÓN DEL FACTOR DE COMPARACIÓN: 1.1. Realización del registro contable del egreso transferido del municipio hacia sus entes municipales.
ÁMBITO GEOGRÁFICO: Todo el Municipio
COBERTURA:
LÍNEA BASE:

COMPORTAMIENTO DE LAS VARIABLES DURANTE EL "TERCER" TRIMESTRE

VARIABLE	UNIDAD DE MEDIDA	OPERACIÓN	META ANUAL	AVANCE TRIMESTRAL				AVANCE ACUMULADO			
				PROG.	%	ALCAN.	%	PROG.	%	ALCAN.	%
P.E.B.T. Pólizas emitidas para registrar transferencias	Pólizas	Sumar	48	12	25%	25	52%	36	75%	40	83%
T.P.A.S. Total de pólizas generadas	Pólizas	Sumar	48	17	35%	26	54%	36	75%	50	104%

COMPORTAMIENTO DEL INDICADOR

DESCRIPCIÓN DE LA META ANUAL:

1.1. Realización del registro contable del egreso transferido del municipio hacia sus entes municipales.

META ANUAL	TERCER TRIMESTRE						AVANCE ACUMULADO			SEMAFORO
	PROG.	ALC.	EF %	SEMAFORO	PROG.	ALC.	EF %			
48	12	25	21.7%	Verde	36	50	139%	Verde		
48	17	25	21.7%	Verde	36	50	139%	Verde		

DESCRIPCIÓN DE RESULTADOS Y JUSTIFICACIÓN EN CASO DE VARIACIÓN SUPERIOR + 10 POR CIENTO RESPECTO A LO PROGRAMADO

EVALUACIÓN DEL INDICADOR

La meta de tercer trimestre se cumplió a 100%

DEPENDENCIA GENERAL O AUXILIAR: Dirección General de Administración y Finanzas

ELABORÓ

Nombre: Lic. Jorge Guadalupe Muñoz

Cargo: Subdirector de Egresos

[Firma]



[Firma]

Nombre: Lic. Nely Patricia González

Cargo: Director General de Administración y Finanzas

SUBSECRETARÍA DE PLANEACIÓN, PRESUPUESTO Y GASTOS DEL ESTADO DE MÉXICO





PbRM-08b FICHA TÉCNICA DE SEGUIMIENTO DE INDICADORES 2023 DE GESTIÓN O ESTRATÉGICO

PILAR /EJE TRANSVERSAL: Eje transversal II Gobierno Moderno, Capaz y Responsable
TEMA DE DESARROLLO: Finanzas públicas locales
PROGRAMA PRESUPUESTARIO: 01080102N0328 Modernización del Catastro Municipal
PROYECTO: 030801020201 Información catastral municipal

OBJETIVO DEL PROGRAMA PRESUPUESTARIO: Engloba las acciones que se llevan a cabo por los gobiernos municipales en los procesos de registro de bienes inmuebles en el territorio estatal, así como determinar extensión geográfica y valor catastral por demarcación que definen la imposición fiscal.

DEPENDENCIA GENERAL: Dirección General de Administración y Finanzas
DEPENDENCIA AUXILIAR: DLR Catastro (Catastro Municipal)

ESTRUCTURA DEL INDICADOR

NOMBRE DEL INDICADOR: Tasa de variación en el número de predios registrados en el padrón catastral.
FORMULA DE CÁLCULO: $(\text{Predios registrados en el padrón catastral en el año actual} / \text{Predios registrados en el padrón catastral en el año anterior}) * 100$
INTERPRETACIÓN: Comparativo de los padrones catastrales de los dos últimos años.
DIMENSIÓN QUE ATIENDE: Eficiencia
FRECUENCIA DE MEDICIÓN: Anual Estratégico
DESCRIPCIÓN DEL FACTOR DE COMPARACIÓN: Contribuir a incrementar el padrón catastral mediante acciones de regularización y actualización.
ÁMBITO GEOGRÁFICO: Todo el Municipio
COBERTURA:
LÍNEA BASE:

COMPORTAMIENTO DE LAS VARIABLES DURANTE EL "TERCER" TRIMESTRE

VARIABLE	UNIDAD DE MEDIDA	OPERACIÓN	META ANUAL	AVANCE TRIMESTRAL				AVANCE ACUMULADO			
				PROG.	%	ALCAN.	%	PROG.	%	ALCAN.	%
PER.P.CAJCCT. Predios registrados en el padrón catastral en el año actual	Predios	Suma de	400	0	0%	0	0%	0	0%	0	0%
PER.T.CAJANT. Predios registrados en el padrón catastral en el año anterior	Predios	Suma de	400	0	0%	0	0%	0	0%	0	0%

COMPORTAMIENTO DEL INDICADOR

DESCRIPCIÓN DE LA META ANUAL:

Contribuir a incrementar el padrón catastral mediante acciones de regularización y actualización.

META ANUAL	TERCER TRIMESTRE								
	AVANCE TRIMESTRAL				SEMAFORO	AVANCE ACUMULADO			
	PROG.	ALC	EF %	SEMAFORO		PROG.	ALC	EF %	SEMAFORO
400	0	0	0%		0	0	0%		
400	0	0	0%		0	0	0%		

DESCRIPCIÓN DE RESULTADOS Y JUSTIFICACIÓN EN CASO DE VARIACIÓN SUPERIOR + 10 POR CIENTO RESPECTO A LO PROGRAMADO

EVALUACIÓN DEL INDICADOR

No se programó meta para el tercer trimestre

DEPENDENCIA GENERAL O AUXILIAR: Dirección General de Administración y Finanzas

Nombre: T.A. Esteban Verónica Rojas
Cargo: Director de Catastro Municipal



Nombre: L.C. Miguel Ángel García Escobedo
Cargo: Director General de Administración y Finanzas





PbRM-086 FICHA TÉCNICA DE SEGUIMIENTO DE INDICADORES 2023 DE GESTIÓN O ESTRATÉGICO

PILAR / EJE TRANSVERSAL: Eje transversal II Gobierno Moderno, Capaz y Responsable
TEMA DE DESARROLLO: Finanzas públicas sanas
PROGRAMA PRESUPUESTARIO: 03080102HP0133 Modernización del Catastro Mexiquense
PROYECTO: 030801020201 Información catastral municipal

OBJETIVO DEL PROGRAMA PRESUPUESTARIO: Enjugar las acciones que se llevar a cabo por los gobiernos municipales en los procesos de registro de bienes inmuebles en el territorio estatal, así como determinar extensión geográfica y valor catastral por demarcación que defina la imputación fiscal.

DEPENDENCIA GENERAL: Dirección General de Administración y Finanzas
DEPENDENCIA AUXILIAR: 118 Catastro (Catastro Municipal)

ESTRUCTURA DEL INDICADOR

NOMBRE DEL INDICADOR: Tasa de variación porcentual de predios regularizados.

FORMULA DE CÁLCULO: $(\text{Predios regularizados en el año actual} / \text{Predios regularizados en el año anterior}) - 1) * 100$

INTERPRETACIÓN: Comparación de los predios inscritos en el padrón catastral mexicano.

DIMENSIÓN QUE ATIENDE: Eficiencia **FRECUENCIA DE MEDICIÓN:** Anual (Estratégico)

DESCRIPCIÓN DEL FACTOR DE COMPARACIÓN: Los predios regularizados se registran en el padrón catastral.
ÁMBITO GEOGRÁFICO: Todo el Municipio

COBERTURA:
LÍNEA BASE:

COMPORTAMIENTO DE LAS VARIABLES DURANTE EL "TERCER" TRIMESTRE

VARIABLE	UNIDAD DE MEDIDA	OPERACIÓN	META ANUAL	AVANCE TRIMESTRAL				AVANCE ACUMULADO			
				PROG.	%	ALCAN.	%	PROG.	%	ALCAN.	%
M.P.R.A.C.T. Predios regularizados en el año actual	Predios	Sumado	400	0	0%	0	0%	0	0%	0	0%
P.R.A.A.N.T. Predios regularizados en el año anterior	Predios	Sumado	400	0	0%	0	0%	0	0%	0	0%

COMPORTAMIENTO DEL INDICADOR

DESCRIPCIÓN DE LA META ANUAL:

Los predios regularizados se registran en el padrón catastral.

META ANUAL	TERCER TRIMESTRE							
	AVANCE TRIMESTRAL			SEMAFORO	AVANCE ACUMULADO			SEMAFORO
	PROG.	ALC.	EF %		PROG.	ALC.	EF %	
400	0	0	0%	0	0	0%	0	
400	0	0	0%	0	0	0%	0	

DESCRIPCIÓN DE RESULTADOS Y JUSTIFICACIÓN EN CASO DE VARIACIÓN SUPERIOR A 20 POR CIENTO RESPECTO A LO PROGRAMADO

EVALUACIÓN DEL INDICADOR

No se programó meta para el tercer trimestre

DEPENDENCIA GENERAL O AUXILIAR: Dirección General de Administración y Finanzas

ELABORÓ:
Nombre: F.A. Escobar Vazquez Roque
Cargo: Director de Catastro Municipal



Nombre: L.C. Miguel Plutarco Escamilla
Cargo: Director General de Administración y Finanzas
 SISTEMA DE PRESUPUESTO BASE CERO DE RESULTADOS FINANCIEROS





P5RM-086 FICHA TÉCNICA DE SEGUIMIENTO DE INDICADORES 2023 DE GESTIÓN O ESTRATÉGICO

PILAR /EJE TRANSVERSAL: Eje transversal II Gobierno Moderno, Cívil y Responsable
TEMA DE DESARROLLO: Finanzas públicas sanas
PROGRAMA PRESUPUESTARIO: 01080102NC0123 Modernización del Catastro Mexiquense
PROYECTO: 010801020201 Información catastral municipal

OBJETIVO DEL PROGRAMA PRESUPUESTARIO: Engloba las acciones que se llevan a cabo por los gobiernos municipales en los procesos de registro de bienes inmuebles en el territorio estatal, así como determinar extensión geográfica y valor catastral por circunscripción que definen la imposición fiscal.

DEPENDENCIA GENERAL: Dirección General de Administración y Finanzas
DEPENDENCIA AUXILIAR: S.S. Catastro (Catastro Municipal)

ESTRUCTURA DEL INDICADOR

NOMBRE DEL INDICADOR: Porcentaje de servicios catastrales atendidos.
FORMULA DE CÁLCULO: (Servicios catastrales atendidos a la población/Servicios catastrales solicitados por la población) *100

INTERPRETACIÓN: Registro de los servicios catastrales atendidos.
DIMENSIÓN QUE ATIENDE: Económico
DESCRIPCIÓN DEL FACTOR DE COMPARACIÓN: 1. Servicios catastrales solicitados por la población.
ÁMBITO GEOGRÁFICO: Toda el Municipio.
COBERTURA:
LÍNEA BASE:

FRECUENCIA DE MEDICIÓN: Semestral Gestión

COMPORTAMIENTO DE LAS VARIABLES DURANTE EL "TERCER" TRIMESTRE

VARIABLE	UNIDAD DE MEDIDA	OPERACIÓN	META ANUAL	AVANCE TRIMESTRAL				AVANCE ACUMULADO			
				PROG.	%	ALCAN.	%	PROG.	%	ALCAN.	%
S.C.A.P.O. Servicios catastrales atendidos a la población	Solicitudes	Sumado	8000	4000	50%	4000	50%	4000	50%	4000	50%
S.C.S.F.O. Servicios catastrales solicitados a la población	Solicitudes	Sumado	8000	4000	50%	4000	50%	4000	50%	4000	50%

COMPORTAMIENTO DEL INDICADOR

DESCRIPCIÓN DE LA META ANUAL:

1. Servicios catastrales solicitados por la población.

META ANUAL	TERCER TRIMESTRE								
	AVANCE TRIMESTRAL				SEMAFORO	AVANCE ACUMULADO			
	PROG.	ALC.	EF %	SEMAFORO		PROG.	ALC.	EF %	SEMAFORO
8000	4000	4000	50%	VERDE	4000	4000	50%	verde	
8000	4000	4000	50%	VERDE	4000	4000	50%	verde	

DESCRIPCIÓN DE RESULTADOS Y JUSTIFICACIÓN EN CASO DE VARIACIÓN SUPERIOR + 10 POR CIENTO RESPECTO A LO PROGRAMADO

EVALUACIÓN DEL INDICADOR

SE CUMPLIO CON LA META PROGRAMADA

DEPENDENCIA GENERAL O AUXILIAR: Dirección General de Administración y Finanzas

Elaboró: T.A. Elizabeth Vazquez Ponce
Cargo: Director de Catastro Municipal

Revisó: C. Miguel Ángel Escamilla
Cargo: Director General de Administración y Finanzas





PbRM-08b FICHA TÉCNICA DE SEGUIMIENTO DE INDICADORES 2023 DE GESTIÓN O ESTRATÉGICO

PILAR /EJE TRANSVERSAL: Eje transversal: El Gobierno Moderno, Eficaz y Responsable
TEMA DE DESARROLLO: Finanzas públicas sanas
PROGRAMA PRESUPUESTARIO: 01090102MCO23 Modernización del Catastro Mexiquense
PROYECTO: 010901020201 Información catastral municipal

OBJETIVO DEL PROGRAMA PRESUPUESTARIO: Incluya las acciones que se llevan a cabo por los gobiernos municipales en los procesos de registro de bienes inmuebles en el territorio estatal, así como determinar extensión geográfica y valor catastral por demarcación que definen la imposición fiscal.

DEPENDENCIA GENERAL: Dirección General de Administración y Finanzas
DEPENDENCIA AUXILIAR: 318 Catastro (Catastro Municipal)

ESTRUCTURA DEL INDICADOR

NOMBRE DEL INDICADOR: Porcentaje de levantamientos topográficos catastrales de inmuebles realizados.
FORMULA DE CÁLCULO: (Levantamientos topográficos realizados para la actualización catastral de inmuebles / Levantamientos topográficos programados para la actualización catastral de inmuebles) * 100
INTERPRETACIÓN: Resultados comparativos del levantamiento topográfico levantado en campo.
DIMENSIÓN QUE ATIENDE: Económico
DESCRIPCIÓN DEL FACTOR DE COMPARACIÓN: 2. Levantamientos topográficos catastrales de inmuebles realizados
ÁMBITO GEOGRÁFICO: Todo el Municipio
COBERTURA:
LÍNEA BASE:

FRECUENCIA DE MEDICIÓN: Semestral Gestión

COMPORTAMIENTO DE LAS VARIABLES DURANTE EL "TERCER" TRIMESTRE

VARIABLE	UNIDAD DE MEDIDA	OPERACIÓN	META ANUAL	AVANCE TRIMESTRAL				AVANCE ACUMULADO			
				PROG.	%	ALCAN.	%	PROG.	%	ALCAN.	%
L.T.P.A.C.I. Levantamientos topográficos realizados para la actualización catastral de inmuebles	Solicitudes	Suma de	30	18	0%	18	0%	18	60%	18	100%
L.T.P.A.C.IX. Levantamientos topográficos programados para la actualización catastral de inmuebles	Solicitudes	Suma de	30	18	0%	18	0%	18	60%	18	100%

COMPORTAMIENTO DEL INDICADOR

DESCRIPCIÓN DE LA META ANUAL:

2. Levantamientos topográficos catastrales de inmuebles realizados.

TERCER TRIMESTRE

META ANUAL	AVANCE TRIMESTRAL			SEMAFORO	AVANCE ACUMULADO			SEMAFORO
	PROG.	ALC	EF %		PROG.	ALC	EF %	
30	18	18	0%	VERDE	18	18	100%	verde
30	18	18	0%	VERDE	18	18	100%	verde

DESCRIPCIÓN DE RESULTADOS Y JUSTIFICACIÓN EN CASO DE VARIACIÓN SUPERIOR + - 10 POR CIENTO RESPECTO A LO PROGRAMADO

EVALUACIÓN DEL INDICADOR

SE CUMPLIO CON LA META PROGRAMADA

DEPENDENCIA GENERAL O AUXILIAR: Dirección General de Administración y Finanzas

ELABORÓ

Nombre: TA. Carolina Vergara Rojas
 Cargo: Director de Catastro Municipal

Firma

VO. BO.

Nombre: L.C. Miguel Ángel García
 Cargo: Director General de Administración y Finanzas

SISTEMA DE PRESUPUESTO BASEADO EN RESULTADOS ALTERNATIVO





PBRM-08) FICHA TÉCNICA DE SEGUIMIENTO DE INDICADORES 2023 DE GESTIÓN O ESTRATÉGICO

PILAR /EJE TRANSVERSAL: Eje transversal 7 Gobierno Moderno, Capaz y Responsable
TEMA DE DESARROLLO: Finanzas públicas sanas
PROGRAMA PRESUPUESTARIO: 01080102NA0123 Modernización del Catastro Mexiquense
PROYECTO: 03080102U201 Información catastral municipal

OBJETIVO DEL PROGRAMA PRESUPUESTARIO: Engloba las acciones que se llevan a cabo por los gobiernos municipales en los procesos de registro de bienes inmuebles en el territorio estatal, así como determinar extensión geográfica y valor catastral por demarcación que defina la imposición fiscal.

DEPENDENCIA GENERAL: Dirección General de Administración y Finanzas
DEPENDENCIA AUXILIAR: 518 Catastro (Catastro Municipal)

ESTRUCTURA DEL INDICADOR

NOMBRE DEL INDICADOR: Porcentaje de solicitudes de trámite catastral recibidas.
FORMULA DE CÁLCULO: (Solicitudes de trámite catastral recibidas/Solicitudes de trámite catastral programadas) *100

INTERPRETACIÓN: Registro de solicitudes catastrales.
DIMENSIÓN QUE ATIENDE: Cantidad
FRECUENCIA DE MEDICIÓN: Trimestral Gestión
DESCRIPCIÓN DEL FACTOR DE COMPARACIÓN: 1.1. Recepción de las solicitudes de trámite catastral presentadas por la ciudadanía.
ÁMBITO GEOGRÁFICO: Todo el Municipio

COBERTURA
LÍNEA BASE

COMPORTAMIENTO DE LAS VARIABLES DURANTE EL "TERCER" TRIMESTRE

VARIABLE	UNIDAD DE MEDIDA	OPERACIÓN	META ANUAL	AVANCE TRIMESTRAL				AVANCE ACUMULADO			
				PROG.	%	ALCAN.	%	PROG.	%	ALCAN.	%
S.T.C.R. Solicitudes de trámite catastral recibidas	Solicitudes	Sumable	8000	3000	50%	2007	100%	4000	50%	4000	100%
S.T.C.R. Solicitudes de trámite catastral programadas	Solicitudes	Sumable	900	225	50%	225	100%	450	50%	450	100%

COMPORTAMIENTO DEL INDICADOR

DESCRIPCIÓN DE LA META ANUAL:

1.1. Recepción de las solicitudes de trámite catastral presentadas por la ciudadanía.

META ANUAL	TERCER TRIMESTRE							
	AVANCE TRIMESTRAL				SEMAFORO	AVANCE ACUMULADO		
	PROG.	ALC.	EF %	PROG.		ALC.	EF %	SEMAFORO
8000	3000	2000	100%	verde	4000	4000	100%	verde
900	225	225	100%	verde	450	450	100%	verde

DESCRIPCIÓN DE RESULTADOS Y JUSTIFICACIÓN EN CASO DE VARIACIÓN SUPERIOR A -30 POR CIENTO RESPECTO A LO PROGRAMADO

EVALUACIÓN DEL INDICADOR

La meta del tercer trimestre se cumplió al 100%

DEPENDENCIA GENERAL O AUXILIAR: Dirección General de Administración y Finanzas

ELABORÓ: [Firma]
Nombre: T.A. Erickson Vargas Rojas
Cargo: Director de Catastro Municipal



Revisó: [Firma]
Nombre: LC. Nely Pineda Escalante
Cargo: Director General de Administración y Finanzas
Fecha: 30.09.2023
6% IVA DE INFLUENCIA BASADO EN RESULTADOS MUNICIPALES





PbRM-086 FICHA TÉCNICA DE SEGUIMIENTO DE INDICADORES 2023 DE GESTIÓN O ESTRATÉGICO

PILAR /EJE TRANSVERSAL: Eje transversal 1 Gobierno Nocerno, Capaz y Responsable
TEMA DE DESARROLLO: Finanzas públicas sanas
PROGRAMA PRESUPUESTARIO: 01080102NA0025 Modernización del Catastro Mexiquense
PROYECTO: 010801020201 Información catastral municipal

OBJETIVO DEL PROGRAMA PRESUPUESTARIO: Englobar las acciones que se llevan a cabo por los gobiernos municipales en los procesos de registro de bienes inmuebles en el territorio estatal, así como determinar extensión geográfica y valor catastral por demarcación que definen la imposición fiscal.

DEPENDENCIA GENERAL: Dirección General de Administración y Finanzas
DEPENDENCIA AUXILIAR: 118 Catastro (Catastro Municipal)

ESTRUCTURA DEL INDICADOR

NOMBRE DEL INDICADOR: Porcentaje de atención de solicitudes de trámite catastral.
FORMULA DE CÁLCULO: $(\text{Solicitudes de trámite catastral atendidas} / \text{solicitudes de trámite catastral en proceso}) * 100$

INTERPRETACIÓN: Registro de solicitudes censales.
DIMENSIÓN QUE ATIENDE: Económico
DESCRIPCIÓN DEL FACTOR DE COMPARACIÓN: 1.2. Atención a las solicitudes de trámite catastral presentadas por la ciudadanía.
ÁMBITO GEOGRÁFICO: Todo el Municipio
COBERTURA:
LÍNEA BASE:

FRECUENCIA DE MEDICIÓN: Trimestral Gestión

COMPORTAMIENTO DE LAS VARIABLES DURANTE EL "TERCER" TRIMESTRE

VARIABLE	UNIDAD DE MEDIDA	OPERACIÓN	META ANUAL	AVANCE TRIMESTRAL				AVANCE ACUMULADO			
				PROG.	%	ALCAN.	%	PROG.	%	ALCAN.	%
SOL.CAT. Solicitudes de trámite catastral atendidas	Solicitudes	Suma de	8000	2000	25%	2000	100%	4000	50%	4000	100%
SOL.CAT. Solicitudes de trámite catastral en proceso	Solicitudes	Suma de	900	225	25%	225	100%	450	100%	450	100%

COMPORTAMIENTO DEL INDICADOR

DESCRIPCIÓN DE LA META ANUAL:

1.2. Atención a las solicitudes de trámite catastral presentadas por la ciudadanía.

META ANUAL	TERCER TRIMESTRE								
	AVANCE TRIMESTRAL				SEMAFORO	AVANCE ACUMULADO			
	PROG.	ALC	EF %	SEMAFORO		PROG.	ALC	EF %	SEMAFORO
8000	2000	2000	100%	Verde	4000	4000	100%	verde	
900	225	225	100%	Verde	450	450	100%	verde	

DESCRIPCIÓN DE RESULTADOS Y JUSTIFICACIÓN EN CASO DE VARIACION SUPERIOR + - 10 POR CIENTO RESPECTO A LO PROGRAMADO

EVALUACIÓN DEL INDICADOR

La meta del tercer trimestre se cumplió al 100%

DEPENDENCIA GENERAL O AUXILIAR: Dirección General de Administración y Finanzas

ELABORO: [Firma]
Nombre: T.A. Evelyn Vasquez Rojas
Cargo: Director de Catastro Municipal



Revisó: [Firma]
Nombre: L.C. Miguel Pineda Escobar
Cargo: Director General de Administración y Finanzas





PbRM-08b FICHA TÉCNICA DE SEGUIMIENTO DE INDICADORES 2023 DE GESTIÓN O ESTRATÉGICO

PILAR /EJE TRANSVERSAL: Eje transversal II Gobierno Maestro, Capaz y Responsable
TEMA DE DESARROLLO: Finanzas públicas 2023
PROGRAMA PRESUPUESTARIO: 01080102NA0323 Modernización del Catastro Mexicano
PROYECTO: 010801020201 Información catastral municipal

OBJETIVO DEL PROGRAMA PRESUPUESTARIO: Incluir las acciones que se llevan a cabo por los gobiernos municipales en los procesos de registro de bienes inmuebles en el territorio estatal, así como determinar extensión geográfica y valor catastral por demarcación que definen la imposición fiscal.

DEPENDENCIA GENERAL: Dirección General de Administración y Finanzas
DEPENDENCIA AUXILIAR: 138 Catastro (Catastro Municipal)

ESTRUCTURA DEL INDICADOR

NOMBRE DEL INDICADOR: Porcentaje de diligencias de inspección y medición de inmuebles realizadas.

FORMULA DE CÁLCULO: (Diligencias de inspección y medición de inmuebles realizadas/Diligencias de inspección y medición de inmuebles programadas) * 100

INTERPRETACIÓN: Sistema de control programático de Diligencias catastrales

FRECUENCIA DE MEDICIÓN: Trimestral Gestión

DIMENSIÓN QUE ATIENDE: Ciudad

DESCRIPCIÓN DEL FACTOR DE COMPARACIÓN: 2.1. Programación para la realización de las diligencias de inspección y medición física de los predios.

ÁMBITO GEOGRÁFICO: Todo el Municipio

COBERTURA:

LÍNEA BAF:

COMPORTAMIENTO DE LAS VARIABLES DURANTE EL "TERCER" TRIMESTRE

VARIABLE	UNIDAD DE MEDIDA	OPERACIÓN	META ANUAL	AVANCE TRIMESTRAL				AVANCE ACUMULADO			
				PROG.	%	ALCAN.	%	PROG.	%	ALCAN.	%
D. M.I. Diligencias de inspección y medición de inmuebles realizadas	Diligencias	Sumaria	900	225	90%	225	100%	450	100%	450	100%
D. M.I. Diligencias de inspección y medición de inmuebles programados	Diligencias	Sumaria	900	225	90%	225	100%	450	100%	450	100%

COMPORTAMIENTO DEL INDICADOR

DESCRIPCIÓN DE LA META ANUAL:

2.1. Programación para la realización de las diligencias de inspección y medición física de los predios.

META ANUAL	TERCER TRIMESTRE									
	AVANCE TRIMESTRAL				SEMAFORO	AVANCE ACUMULADO				SEMAFORO
	PROG.	ALC.	EP %	EP %		PROG.	ALC.	EP %	EP %	
900	225	225	100%	verde	450	450	100%	verde		
900	225	225	100%	verde	450	450	100%	verde		

DESCRIPCIÓN DE RESULTADOS Y JUSTIFICACIÓN EN CASO DE VARIACIÓN SUPERIOR + - 10 POR CIENTO RESPECTO A LO PROGRAMADO

EVALUACIÓN DEL INDICADOR

La meta del tercer trimestre se cumple al 100%

DEPENDENCIA GENERAL O AUXILIAR: Dirección General de Administración y Finanzas

ELABORÓ

Nombre: T. A. Esteban Vargas Tzuc

Cargo: Director de Catastro Mexicano

Riva

Revisó

L.C. Miguel Pineda Calandín

Cargo:

Director General de Administración y Finanzas

Riva

SISTEMA DE SEGUIMIENTO Y EVALUACIÓN DE RESULTADOS ALN D.F.M.





PDRM-08b FICHA TÉCNICA DE SEGUIMIENTO DE INDICADORES 2023 DE GESTIÓN O ESTRATÉGICO

PILAR/EJE TRANSVERSAL: Eje transversal II Gobierno Moderno, Capaz y Responsable.
TEMA DE DESARROLLO: Finanzas públicas temas
PROGRAMA PRESUPUESTARIO: 01080102NA0423 Modernización del Catastro Mexiquense
PROYECTO: 010801020201 Información catastral municipal

OBJETIVO DEL PROGRAMA PRESUPUESTARIO: Englobar las acciones que se llevarán a cabo por los gobiernos municipales en los procesos de registro de bienes inmuebles en el territorio estatal, así como determinar extensión geográfica y valor catastral por demarcación que definan la imposición fiscal.

DEPENDENCIA GENERAL: Dirección General de Administración y Finanzas
DEPENDENCIA AUXILIAR: 118 Catastro (Catastro Municipal)

ESTRUCTURA DEL INDICADOR

NOMBRE DEL INDICADOR: Porcentaje de notificaciones entregadas para la realización de diligencias de inspección y medición de inmuebles.
FORMULA DE CÁLCULO: (Notificaciones entregadas para la realización de diligencias de inspección y medición de inmuebles/Notificaciones generadas para la realización de diligencias de inspección y medición de inmuebles) *100

INTERPRETACIÓN: Sistema de control programático para la notificación de diligencias catastrales.
FRECUENCIA DE MEDICIÓN: Trimestral Gestión

DIMENSIÓN QUE ATIENDE: Económico
DESCRIPCIÓN DEL FACTOR DE COMPARACIÓN: 2.2. Notificación para la realización de diligencias para la inspección y medición física de los predios.
ÁMBITO GEOGRÁFICO: Todo el Municipio
COBERTURA:

LÍNEA BASE

COMPORTAMIENTO DE LAS VARIABLES DURANTE EL "TERCER" TRIMESTRE

VARIABLE	UNIDAD DE MEDIDA	OPERACIÓN	META ANUAL	AVANCE TRIMESTRAL				AVANCE ACUMULADO			
				PROG.	%	ALCAN.	%	PROG.	%	ALCAN.	%
N.R.D.I.M. Notificaciones entregadas para la realización de diligencias de inspección y medición de inmuebles	Notificaciones	Sumable	600	200	100%	200	100%	400	50%	400	100%
N.S.R.D.I.M. Notificaciones generadas para la realización de diligencias de inspección y medición de inmuebles	Notificaciones	Sumable	800	200	100%	200	100%	400	50%	400	100%

COMPORTAMIENTO DEL INDICADOR

DESCRIPCIÓN DE LA META ANUAL:

2.2. Notificación para la realización de diligencias para la inspección y medición física de los predios.

META ANUAL	TERCER TRIMESTRE							
	AVANCE TRIMESTRAL				AVANCE ACUMULADO			
	PROG.	ALC.	EF %	SEMAFORO	PROG.	ALC.	EF %	SEMAFORO
600	200	200	100%	Verde	400	400	100%	Verde
800	200	200	100%	Verde	400	400	100%	Verde

DESCRIPCIÓN DE RESULTADOS Y JUSTIFICACIÓN EN CASO DE VARIACIÓN SUPERIOR -- 10 POR CIENTO RESPECTO A LO PROGRAMADO

EVALUACIÓN DEL INDICADOR

La meta del tercer trimestre se cumplió al 100%

DEPENDENCIA GENERAL O AUXILIAR: Dirección General de Administración y Finanzas

ELABORÓ: T.A. Carlos Venegas Rojas
CARGO: Director de Catastro Municipal

REVISÓ: L.C. Miguel Pineda Espinoza
CARGO: Director General de Administración y Finanzas





PRM-08b FICHA TÉCNICA DE SEGUIMIENTO DE INDICADORES 2023 DE GESTIÓN O ESTRATÉGICO

PILAR /EJE TRANSVERSAL: Eje transversal II Gobierno Moderno, Capaz y Responsable
TEMA DE DESARROLLO: Finanzas públicas temas
PROGRAMA PRESUPUESTARIO: 01080102NA0523 Modernización del Catastro Mexiquense
PROYECTO: 01080102001 Información catastral municipal

OBJETIVO DEL PROGRAMA PRESUPUESTARIO: Engloba las acciones que se lleven a cabo por los gobiernos municipales en los procesos de registro de bienes inmuebles en el territorio estatal, así como determinar extensión geográfica y valor catastral por demarcación con defian (la Imposición fiscal).

DEPENDENCIA GENERAL: Dirección General de Administración y Finanzas
DEPENDENCIA AUXILIAR: 115 Catastro (Catastro Municipal)

ESTRUCTURA DEL INDICADOR

NOMBRE DEL INDICADOR: Porcentaje de planos topográficos levantados en campo.
FORMULA DE CÁLCULO: (Levantamientos de planos topográficos en campo efectuados/Levantamientos de Planos topográficos en campo programados) *100

INTERPRETACIÓN: Comparativo de los resultados del levantamiento topográfico catastral de inmuebles, de los dos últimos años.
DIMENSIÓN QUE ATIENDE: Económico **FRECUENCIA DE MEDICIÓN:** Trimestral Gestión

DESCRIPCIÓN DEL FACTOR DE COMPARACIÓN: 2.3. Levantamiento de planos topográficos en campo.
ÁMBITO GEOGRÁFICO: Todo el Municipio

COBERTURA:
LÍNEA BASE:

COMPORTAMIENTO DE LAS VARIABLES DURANTE EL "TERCER" TRIMESTRE

VARIABLE	UNIDAD DE MEDIDA	OPERACIÓN	META ANUAL	AVANCE TRIMESTRAL				AVANCE ACUMULADO			
				PROG.	%	ALCAN.	%	PROG.	%	ALCAN.	%
L.P.T.C.E. Levantamientos de planos topográficos en campo efectuados	Levantamientos	Suma de	36	9	25%	9	100%	18	50%	18	100%
L.P.T.C.P. Levantamientos de planos topográficos en campo programados	Levantamientos	Suma de	36	9	25%	9	100%	18	50%	18	100%

COMPORTAMIENTO DEL INDICADOR

DESCRIPCIÓN DE LA META ANUAL:

2.3. Levantamiento de planos topográficos en campo.

META ANUAL	TERCER TRIMESTRE								
	AVANCE TRIMESTRAL				SEMAFORO	AVANCE ACUMULADO			
	PROG	ALC	EF %	SEMAFORO		PROG	ALC	EF %	SEMAFORO
36	9	9	100%	verde	18	18	100%	verde	
36	9	9	100%	verde	18	18	100%	verde	

DESCRIPCIÓN DE RESULTADOS Y JUSTIFICACIÓN EN CASO DE VARIACIÓN SUPERIOR +- 10 POR CIENTO RESPECTO A LO PROGRAMADO

EVALUACIÓN DEL INDICADOR

La meta del tercer trimestre se cumplió al 100%

DEPENDENCIA GENERAL O AUXILIAR: Dirección General de Administración y Finanzas

ELABORÓ:
 Nombre: T.A. Caballero Venegas Rojas
 Cargo: Director de Catastro Municipal
 Firma:

RECIBÓ:
 Nombre: C. Guevara Rodríguez
 Cargo: Coordinador General de Administración y Finanzas
 Firma:

SISTEMA DE SEGUIMIENTO Y EVALUACIÓN DE RESULTADOS MUNICIPAL





P5RM-08b FICHA TÉCNICA DE SEGUIMIENTO DE INDICADORES 2023 DE GESTIÓN O ESTRATÉGICO

PILAR/EE TRANSVERSAL: Eje transversal II Gobierno Moderno, Capaz y Responsable
TEMA DE DESARROLLO: Eficiencia y eficacia en el sector público
PROGRAMA PRESUPUESTARIO: 01030501RFD023 Asistencia jurídica al ejecutivo
PROYECTO: 01030501C108 Asesoría jurídica al ayuntamiento

OBJETIVO DEL PROGRAMA PRESUPUESTARIO: Comprende todas las acciones orientadas al fortalecimiento y mejora de los procedimientos regulatorios y conductos legales entre otros, que influyen directamente en la garantía jurídica del gobierno y la sociedad.

DEPENDENCIA GENERAL: MOC CONSEJERIA JURIDICA
DEPENDENCIA AUXILIAR: ISS Dirección de Asuntos Jurídicos (Area Jurídica)

ESTRUCTURA DEL INDICADOR

NOMBRE DEL INDICADOR: Tasa de variación de procedimientos jurídicos regulatorios mejorados.
FORMULA DE CÁLCULO: $\frac{\text{Procedimientos jurídicos regulatorios mejorados en el año actual} - \text{Procedimientos jurídicos regulatorios mejorados en el año anterior}}{\text{Procedimientos jurídicos regulatorios mejorados en el año anterior}} * 100$

INTERPRETACIÓN: Expedientes legales
DIMENSIÓN QUE ATIENDE: Eficacia. **FRECUENCIA DE MEDICIÓN:** Anual Estratégico

DESCRIPCIÓN DEL FACTOR DE COMPARACIÓN: Contribuir al fortalecimiento de los procedimientos jurídicos regulatorios mediante acciones que influyen directamente en la garantía jurídica del gobierno y la sociedad.

ÁMBITO GEOGRÁFICO: Todo el Municipio

COBERTURA:

LÍNEA BASE:

COMPORTAMIENTO DE LAS VARIABLES DURANTE EL "TERCER" TRIMESTRE

VARIABLE	UNIDAD DE MEDIDA	OPERACIÓN	META ANUAL	AVANCE TRIMESTRAL				AVANCE ACUMULADO			
				PROG.	%	ALCAN.	%	PROG.	%	ALCAN.	%
RESULTADO: Procedimientos jurídicos regulatorios mejorados en el año actual	Procedimientos Jurídicos	Sumable	257	0	0%	0	0%	0	0%	0	0%
RESULTADO: Procedimientos jurídicos regulatorios mejorados en el año anterior	Procedimientos Jurídicos	Sumable	250	0	0%	0	0%	0	0%	0	0%

COMPORTAMIENTO DEL INDICADOR

DESCRIPCIÓN DE LA META ANUAL:

Contribuir al fortalecimiento de los procedimientos jurídicos regulatorios mediante acciones que influyen directamente en la garantía jurídica del gobierno y la sociedad.

META ANUAL	TERCER TRIMESTRE									
	AVANCE TRIMESTRAL				SEMAFORO	AVANCE ACUMULADO				SEMAFORO
	PROG.	ALC.	EF%	ES%		PROG.	ALC.	ES%	ES%	
250	0	0	0%	0%	0	0	0%	0%	0%	
250	0	0	0%	0%	0	0	0%	0%	0%	

DESCRIPCIÓN DE RESULTADOS Y JUSTIFICACIÓN EN CASO DE VARIACIÓN SUPERIOR + O POR CIENTO RESPECTO A LO PROGRAMADO

EVALUACIÓN DEL INDICADOR

No se programó meta para el tercer trimestre

DEPENDENCIA GENERAL O AUXILIAR: MOC CONSEJERIA JURIDICA

ELABORÓ: ELABORÓ
Nombre: Lic. Alfredo Solís Martínez
Cargo: Director de Asuntos Jurídicos

NO. 30: NO. 30
Nombre: Lic. Alfredo Solís Martínez
Cargo: Director de Asuntos Jurídicos





P5RM-08b FICHA TÉCNICA DE SEGUIMIENTO DE INDICADORES 2023 DE GESTIÓN O ESTRATÉGICO

PLAZA / EE TRANSVERSAL: Eje transversal I: Gobierno Moderno, Capaz y Responsable
TEMA DE DESARROLLO: Eficiencia y eficacia en el sector público
PROGRAMA PRESUPUESTARIO: 01030501N0123 Asistencia jurídica al ejecutivo
PROYECTO: 010305010105 Asesoría jurídica al ayuntamiento

OBJETIVO DEL PROGRAMA PRESUPUESTARIO: Comenzando todas las acciones orientadas al fortalecimiento y mejora de los procedimientos regulatorios y conductos legales establecidos, que influyan directamente en la garantía jurídica del gobierno y la sociedad.

DEPENDENCIA GENERAL: M00 CONSEJERIA JURIDICA
DEPENDENCIA AUXILIAR: 030 Dirección de Asesoría Jurídica / Ases. Jurídica

ESTRUCTURA DEL INDICADOR

NOMBRE DEL INDICADOR: Porcentaje de asesores jurídicos municipales capacitados.
FORMULA DE CÁLCULO: (asesores jurídicos municipales capacitados / Total de asesores jurídicos en el Ayuntamiento) * 100

INTERPRETACIÓN: Horas de asistencia

DIMENSIÓN QUE ATIENDE: Eficiencia
DESCRIPCIÓN DEL FACTOR DE COMPARACIÓN: Los asesores jurídicos municipales se capacitan y actualizan para atender en materia procedimental jurídica regulatoria.
ÁMBITO GEOGRÁFICO: Todo el Municipio
COBERTURA: Anual Estratégico
LÍMITE BASE:

COMPORTAMIENTO DE LAS VARIABLES DURANTE EL "TERCER" TRIMESTRE

VARIABLE	UNIDAD DE MEDIDA	OPERACIÓN	META ANUAL	AVANCE TRIMESTRAL				AVANCE ACUMULADO			
				PROG.	%	ALCAN.	%	PROG.	%	ALCAN.	%
A.N.C.A. Asesores jurídicos municipales capacitados	Asesores	Sumable	15	0	0%	0	0%	0	0%	0	0%
T.A.A. Total de asesores jurídicos en el ayuntamiento	Asesores	Sumable	15	0	0%	0	0%	0	0%	0	0%

COMPORTAMIENTO DEL INDICADOR

DESCRIPCIÓN DE LA META ANUAL:

Los asesores jurídicos municipales se capacitan y actualizan para atender en materia procedimental jurídica regulatoria.

META ANUAL	TERCER TRIMESTRE							
	AVANCE TRIMESTRAL				AVANCE ACUMULADO			
	PROG.	ALC.	EF %	SEMAFORO	PROG.	ALC.	EF %	SEMAFORO
15	0	0	0%	ROJO	0	0	0%	ROJO
15	0	0	0%	ROJO	0	0	0%	ROJO

DESCRIPCIÓN DE RESULTADOS Y JUSTIFICACIÓN EN CASO DE VARIACIÓN SUPERIOR + 10 POR CIENTO RESPECTO A LO PROGRAMADO

EVALUACIÓN DEL INDICADOR

No se programa meta para el tercer trimestre

DEPENDENCIA GENERAL O AUXILIAR: M00 CONSEJERIA JURIDICA

ELABORADO: [Firma]
Nombre: Lic. Andrea Solís Martínez
Cargo: Dirección Asesoría Jurídica

VO. BO.: [Firma]
Nombre: Lic. Alfredo Solís Martínez
Cargo: Dirección Asesoría Jurídica





PBRM-08b FICHA TÉCNICA DE SEGUIMIENTO DE INDICADORES 2023 DE GESTIÓN O ESTRATÉGICO

PILAR / EJE TRANSVERSAL: Eje transversal: El Gobierno Moderno, Cívico y Responsable
TEMA DE DESARROLLO: Eficiente y efectivo en el sector público
PROGRAMA PRESUPUESTARIO: 01080501M0323 Asistencia jurídica al ejecutivo
PROYECTO: 010805030105 Asesoría jurídica al ayuntamiento

OBJETIVO DEL PROGRAMA PRESUPUESTARIO: Comprende todas las acciones orientadas a formalización y mejoramiento de los procedimientos regulatorios y condiciones legales establecidos, que influyen directamente en la garantía jurídica del gobierno y su actividad.

DEPENDENCIA GENERAL: MCO CONSERVIA JURIDICA
DEPENDENCIA AUXILIAR: 155 Dirección de Asesoría Jurídica (Área Jurídica)

ESTRUCTURA DEL INDICADOR

NOMBRE DEL INDICADOR: Porcentaje de asesorías jurídicas impartidas.
FORMULA DE CÁLCULO: (Asesorías jurídicas impartidas/Asesorías jurídicas programadas) *100

INTERPRETACIÓN: Índices de seguimiento
DIMENSIÓN QUE ATIENDE: Económica
DESCRIPCIÓN DEL FACTOR DE COMPARACIÓN: 1. Asesorías jurídicas impartidas
ÁMBITO GEOGRÁFICO: Todo el Municipio
COBERTURA:
LÍNEA BASE:

FRECUENCIA DE MEDICIÓN: Semestral Gestión

COMPORTAMIENTO DE LAS VARIABLES DURANTE EL "TERCER" TRIMESTRE

VARIABLE	UNIDAD DE MEDIDA	OPERACIÓN	META ANUAL	AVANCE TRIMESTRAL				AVANCE ACUMULADO			
				PROG.	%	ALCAN.	%	PROG.	%	ALCAN.	%
A. IV. Asesorías jurídicas impartidas	Asesorías	Sumable	3000	0	0%	0	0%	1000	50%	1000	33%
A. P. Asesorías jurídicas programadas	Asesorías	Sumable	3000	0	0%	0	0%	1000	33%	1000	33%

COMPORTAMIENTO DEL INDICADOR

DESCRIPCIÓN DE LA META ANUAL:

1. Asesorías jurídicas impartidas.

META ANUAL	TERCER TRIMESTRE							
	AVANCE TRIMESTRAL				AVANCE ACUMULADO			
	PROG	ALC	EE %	SEÑALADOR	PROG	ALC	EE %	SEÑALADOR
2000	0	0	0%		1000	1000	100%	verde
3000	0	0	0%		1000	1000	33%	verde

DESCRIPCIÓN DE RESULTADOS Y JUSTIFICACIÓN EN CASO DE VARIACIÓN SUPERIOR + 10 POR CIENTO RESPECTO A LO PROGRAMADO

EVALUACIÓN DEL INDICADOR:

No se proximo meta para el tercer trimestre

DEPENDENCIA GENERAL O AUXILIAR: MCO CONSERVIA JURIDICA

ELABORÓ:
Nombre: Lic. Alfredo Sola Martínez
Cargo: Director de Asesoría Jurídica

AYUNTAMIENTO
DE LA PAZ
2022 - 2024
JURÍDICO

VO. BO.
Nombre: Lic. Alfredo Sola Martínez
Cargo: Director de Asesoría Jurídica

AYUNTAMIENTO
DE LA PAZ
2022 - 2024
JURÍDICO



PBRM-08b FICHA TÉCNICA DE SEGUIMIENTO DE INDICADORES 2023 DE GESTIÓN O ESTRATÉGICO

PLAN / EJE TRANSVERSAL: Eje transversal / Sistema Hacendaria, Capaz y Responsable
TEMA DE DESARROLLO: Eficiencia y eficacia en el sector público
PROGRAMA PRESUPUESTARIO: 01030501NC0223 Asistencia jurídica al ejecutivo
PROYECTO: 010305010005 Asesoría jurídica al ayuntamiento

OBJETIVO DEL PROGRAMA PRESUPUESTARIO: Comenzar todas las acciones orientadas al fortalecimiento y mejora de los procedimientos regulatorios y conductos legales administrativos, que influyan directamente en la garantía jurídica del gobierno y la sociedad.

DEPENDENCIA GENERAL: MDO CONSEJERÍA JURÍDICA
DEPENDENCIA AUXILIAR: 055 Dirección de Asesoría Jurídica Área Jurídica I

ESTRUCTURA DEL INDICADOR

NOMBRE DEL INDICADOR: Porcentaje de demandas en contra de la Administración Pública Municipal atendidas.
FORMULA DE CÁLCULO: (Demandas en contra de la Administración Pública Municipal atendidas / Demandas en contra de la Administración Pública Municipal presentadas) * 100

INTERPRETACIÓN: Especificas legales
DIMENSIÓN QUE ATIENDE: Económica
DESCRIPCIÓN DEL FACTOR DE COMPARACIÓN: 1. Demandas en contra de la Administración Pública Municipal atendidas
ÁMBITO GEOGRÁFICO: Todo el Municipio
COBERTURA:
LÍNEA BASE:

FRECUENCIA DE MEDICIÓN: Semestral / Semestre

COMPORTAMIENTO DE LAS VARIABLES DURANTE EL "TERCER" TRIMESTRE

VARIABLE	UNIDAD DE MEDIDA	OPERACIÓN	META ANUAL	AVANCE TRIMESTRAL			AVANCE ACUMULADO				
				PROG.	%	ALCAN.	SE	PROG.	%	ALCAN.	%
D.C.A.M.P. Demandas en contra de la administración pública municipal atendidas	Demandas	Suma	200	0	0%	0	0%	100	50%	100	100%
D.C.A.M.P. Demandas en contra de la administración pública municipal presentadas	Demandas	Suma	200	0	0%	0	0%	100	100%	100	100%

COMPORTAMIENTO DEL INDICADOR

DESCRIPCIÓN DE LA META ANUAL:

2. Demandas en contra de la administración Pública Municipal atendidas.

META ANUAL	TERCER TRIMESTRE							
	AVANCE TRIMESTRAL			SEMIFORO	AVANCE ACUMULADO			
	PROG.	ALC.	EF%		PROG.	ALC.	EF%	
200	0	0	0%	verde	100	100	100%	verde
200	0	0	0%	verde	100	100	100%	verde

DESCRIPCIÓN DE RESULTADOS Y JUSTIFICACIÓN EN CASO DE VARIACIÓN SUPERIOR +- 10 POR CIENTO RESPECTO A LO PROGRAMADO

EVALUACIÓN DEL INDICADOR

No se programó meta para el tercer trimestre

DEPENDENCIA GENERAL O AUXILIAR: MDO CONSEJERÍA JURÍDICA

ELABORO

Nombre: Lic. Alfredo Solís Martínez

Cargo: Oficina de Asesoría Jurídica

Firma

VO. BO.

Nombre:

Lic. Alfredo Solís Martínez

Cargo:

Director de Asesoría Jurídica

AYUNTAMIENTO
DE LA PAZ
2022 - 2024

Tipo JURÍDICO



PDRM-08b FICHA TÉCNICA DE SEGUIMIENTO DE INDICADORES 2023 DE GESTIÓN O ESTRATÉGICO

PILAR / OJE TRANSVERSAL: Eje transversal II Gobierno Moderno, Cívico y Responsable
TEMA DE DESARROLLO: Eficiencia y eficacia en el sector público
PROGRAMA PRESUPUESTARIO: 01030501NA0123 Asesoría jurídica al ejecutivo
PROYECTO: 020305010105 Asesoría jurídica al ayuntamiento

OBJETIVO DEL PROGRAMA PRESUPUESTARIO: Comprende todas las acciones orientadas al fortalecimiento y mejora de los procedimientos regulatorios y concursos legales establecidos, que influyan directamente en la garantía jurídica de gobierno y la sociedad.

DEPENDENCIA GENERAL: IMC CONSERÍA JURÍDICA
DEPENDENCIA AUXILIAR: DSE Dirección de Asuntos Jurídicos (Área Jurídica)

ESTRUCTURA DEL INDICADOR

NOMBRE DEL INDICADOR: Porcentaje de resoluciones jurídicas emitidas.
FORMULA DE CÁLCULO: (Resoluciones jurídicas emitidas/Total de asuntos jurídicos recibidos) *100

INTERPRETACIÓN: Excepciones legales.
DIMENSIÓN QUE ATIENDE: Calidad
DESCRIPCIÓN DEL FACTOR DE COMPARACIÓN: 1.1. Resoluciones jurídicas sujetas de derecho, conforme al marco jurídico, normativo y procedimental aplicable en la materia.
ÁMBITO GEOGRÁFICO: Todo el Municipio
COBERTURA:
LÍNEA BASE:

FRECUENCIA DE MEDICIÓN: Trimestral Gestión

COMPORTAMIENTO DE LAS VARIABLES DURANTE EL "TERCER" TRIMESTRE

VARIABLE	UNIDAD DE MEDIDA	OPERACIÓN	META ANUAL	AVANCE TRIMESTRAL				AVANCE ACUMULADO			
				PROG.	%	ALCAN.	%	PROG.	%	ALCAN.	%
T.C.R. Resoluciones jurídicas emitidas	Resoluciones	Sumable	120	30	25%	30	100%	90	75%	90	100%
T.A.R. Total de asuntos jurídicos recibidos	Resoluciones	Sumable	120	30	25%	30	100%	90	75%	90	100%

COMPORTAMIENTO DEL INDICADOR

DESCRIPCIÓN DE LA META ANUAL:

1.1. Resoluciones jurídicas sujetas de derecho, conforme al marco jurídico, normativo y procedimental aplicable en la materia.

META ANUAL	TERCER TRIMESTRE							
	AVANCE TRIMESTRAL				AVANCE ACUMULADO			
	PROG.	ALC.	EF %	SEMAFORO	PROG.	ALC.	EF %	SEMAFORO
120	30	30	100%	verde	30	30	100%	verde
120	30	30	100%	verde	30	30	100%	verde

DESCRIPCIÓN DE RESULTADOS Y JUSTIFICACIÓN EN CASO DE VARIACIÓN SUPERIOR -- 100 POR CIENTO RESPECTO A LO PROGRAMADO

EVALUACIÓN DEL INDICADOR

La meta del tercer trimestre se cumplió al 100%

DEPENDENCIA GENERAL O AUXILIAR: IMC CONSERÍA JURÍDICA

ELABORÓ:
Nombre: Lic. Alfredo Solís Martínez
Cargo: Director de Asuntos Jurídicos
Firma: [Firma]

VO. BO.:
Nombre: Lic. Alfredo Solís Martínez
Cargo: Director de Asuntos Jurídicos
Firma: [Firma]
SISTEMA DE PRESUPUESTO BASADO EN RESULTADOS MUNICIPALES





PBRM-086 FICHA TÉCNICA DE SEGUIMIENTO DE INDICADORES 2023 DE GESTIÓN O ESTRATÉGICO

EJE TRANSVERSAL: Eje transversal. II Gobierno Moderno, Capaz y Responsable
TEMA DE DESARROLLO: Eficiencia y calidad en el sector público
PROGRAMA PRESUPUESTARIO: 01000501N00223 Asistencia jurídica al ejecutivo
PROYECTO: 000305010305 Asesoría jurídica al ayuntamiento

OBJETIVO DEL PROGRAMA PRESUPUESTARIO: Comprende todas las acciones orientadas al fortalecimiento y mejora de los procedimientos regulatorios y conductos legales establecidos, que influyan directamente en la garantía jurídica del gobierno y la sociedad

DEPENDENCIA GENERAL: M00 CONSERVÍA JURÍDICA
DEPENDENCIA AUXILIAR: 055 Dirección de Asuntos Jurídicos (Área Jurídica)

ESTRUCTURA DEL INDICADOR

NOMBRE DEL INDICADOR: Porcentaje de notificaciones jurídicas presentadas.
FORMULA DE CÁLCULO: (Notificaciones jurídicas presentadas/Notificaciones jurídicas programadas) * 100

INTERPRETACIÓN: Expedientes legales.
DIMENSIÓN QUE ATIENDE: Económico
FRECUENCIA DE MEDICIÓN: Trimestral Gestión
DESCRIPCIÓN DEL FACTOR DE COMPARACIÓN: L2. Notificaciones jurídicas presentadas, conforme al marco jurídico, normativo y procedimental aplicable.
ÁMBITO GEOGRÁFICO: Todo el Municipio
COBERTURA:
LÍNEA BASE:

COMPORTAMIENTO DE LAS VARIABLES DURANTE EL "TERCER" TRIMESTRE

VARIABLE	UNIDAD DE MEDIDA	OPERACIÓN	META ANUAL	AVANCE TRIMESTRAL				AVANCE ACUMULADO			
				PROG.	%	ALCAN.	%	PROG.	%	ALCAN.	%
N...P. Notificaciones jurídicas presentadas	Notificaciones	Sumado	100	25	25%	25	100%	75	75%	75	100%
N...P. Notificaciones jurídicas programadas	Notificaciones	Sumado	100	25	25%	25	100%	75	75%	75	100%

COMPORTAMIENTO DEL INDICADOR

DESCRIPCIÓN DE LA META ANUAL:

L2. Notificaciones jurídicas presentadas, conforme al marco jurídico, normativo y procedimental aplicable.

META ANUAL	TERCER TRIMESTRE									
	AVANCE TRIMESTRAL				SEMAFORO	AVANCE ACUMULADO				SEMAFORO
	PROG.	ALC.	EF %	PROG.		ALC.	EF %			
100	25	25	100%	verde	75	75	100%	verde		
100	25	25	100%	verde	75	75	100%	verde		

DESCRIPCIÓN DE RESULTADOS Y JUSTIFICACIÓN EN CASO DE VARIACIÓN SUPERIOR + 10 POR CIENTO RESPECTO A LO PROGRAMADO

EVALUACIÓN DEL INDICADOR

La meta del tercer trimestre se sumó al 100%

DEPENDENCIA GENERAL O AUXILIAR: M00 CONSERVÍA JURÍDICA

ELABORÓ:
Nombre: Lic. Alicia Solís Martínez
Cargo: Director de Asuntos Jurídicos

VS. BO.:
Nombre: Lic. Alfredo Solís Martínez
Cargo: Director de Asuntos Jurídicos





PBRM-086 FICHA TÉCNICA DE SEGUIMIENTO DE INDICADORES 2023 DE GESTIÓN O ESTRATÉGICO

PLAR/ EJE TRANSVERSAL: Eje transversal II Gobierno Moderno, Caez y Responsable
TEMA DE DESARROLLO: Eficiencia y eficacia en el sector público
PROGRAMA PRESUPUESTARIO: 01032601NA0323 Asistencia jurídica al ejecutivo
PROYECTO: 010309010105 Asesoría jurídica al ayuntamiento

OBJETIVO DEL PROGRAMA PRESUPUESTARIO: Conocer de todas las acciones orientadas al fortalecimiento y mejora de los procedimientos regulatorios y conductos legales establecidos, que influyan directamente en la garantía jurídica del gobierno y la sociedad.

DEPENDENCIA GENERAL: MCO CONSEJERÍA JURÍDICA
DEPENDENCIA AUXILIAR: 155 Dependencia Asesoría Jurídica (Área Jurídica)

ESTRUCTURA DEL INDICADOR

NOMBRE DEL INDICADOR: Porcentaje de tramitación de asuntos jurídicos realizados.
FORMULA DE CÁLCULO: (Tramitación de asuntos jurídicos realizados/Tramitación de asuntos jurídicos programados) *100

INTERPRETACIÓN: Expedientes legales.
DIMENSION QUE ATIENDE: Cantidad
DESCRIPCIÓN DEL FACTOR DE COMPARACIÓN: 2.1. Tramitación de asuntos jurídicos, en los tribunales competentes.
ÁMBITO GEOGRÁFICO: Todo el Municipio.
COBERTURA:
LÍNEA BASE:

FRECUENCIA DE MEDICIÓN: Trimestral Gestión

COMPORTAMIENTO DE LAS VARIABLES DURANTE EL "TERCER" TRIMESTRE

VARIABLE	UNIDAD DE MEDIDA	OPERACIÓN	META ANUAL	AVANCE TRIMESTRAL				AVANCE ACUMULADO			
				PROG.	%	ALCAN.	%	PROG.	%	ACUMUL.	%
TAL.16. Tramitación de asuntos jurídicos realizados	Asuntos jurídicos	Suma	3200	900	28%	300	100%	900	75%	900	100%
TAL.16. Tramitación de asuntos jurídicos programados	Asuntos jurídicos	Suma	3200	100	25%	100	100%	100	75%	100	100%

COMPORTAMIENTO DEL INDICADOR

DESCRIPCIÓN DE LA META ANUAL:

2.1. Tramitación de asuntos jurídicos, en los tribunales competentes.

META ANUAL	TERCER TRIMESTRE							
	AVANCE TRIMESTRAL				SEMAFORO	AVANCE ACUMULADO		
	PROG.	ALC.	EF %	PROG.		ALC.	EF %	SEMAFORO
3200	900	300	107%	verde	900	300	107%	verde
3200	900	300	100%	verde	900	300	100%	verde

DESCRIPCIÓN DE RESULTADOS Y JUSTIFICACION EN CASO DE VARIACION SUPERIOR + - 10 POR CIENTO RESPECTO A LO PROGRAMADO

EVALUACIÓN DEL INDICADOR

La meta del tercer trimestre se cumplió al 100%

DEPENDENCIA GENERAL O AUXILIAR: MCO CONSEJERÍA JURÍDICA

Nombre: Lic. Alfredo Solís Martínez
Cargo: Director de Asesoría Jurídica



Nombre: Lic. Alfredo Solís Martínez
Cargo: Director de Asesoría Jurídica





P5RM-08b FICHA TÉCNICA DE SEGUIMIENTO DE INDICADORES 2023 DE GESTIÓN O ESTRATÉGICO

PILAR / EJE TRANSVERSAL: Eje transversal 1. Gobierno Moderno, Cívico y Responsable
TEMA DE DESARROLLO: Eficiencia y eficacia en el sector público
PROGRAMA PRESUPUESTARIO: 01830501NA0423 Asesoría jurídica al ejecutivo
PROYECTO: 010305010105 Asesoría jurídica al ayuntamiento

OBJETIVO DEL PROGRAMA PRESUPUESTARIO: Control de todas las acciones orientadas al fortalecimiento y mejora de los procedimientos regulatorios y conductos legales establecidas, que influyan directamente en la garantía, calidad de gobierno y la sociedad.

DEPENDENCIA GENERAL: W00 CONSEJERÍA JURÍDICA
DEPENDENCIA AUXILIAR: 050 Dirección de Asesoría Jurídica / Área Jurídica

ESTRUCTURA DEL INDICADOR

TÍTULO DEL INDICADOR: Porcentaje de asesorías de mediación y conciliación de diferencias entre las partes en conflicto.
FÓRMULA DE CÁLCULO: (Asesorías de mediación y conciliación de diferencias entre las partes en conflicto realizadas / Asesorías de mediación y conciliación de diferencias entre las partes en conflicto programadas) * 100

INTERPRETACIÓN: Situación de seguimiento de asesorías de mediación, Actas de conciliación levantadas.

DIMENSIÓN QUE ATIENDE: Económica **FRECUENCIA DE MEDICIÓN:** Trimestral Gestión

DESCRIPCIÓN DEL FACTOR DE COMPARACIÓN: 2.2. Asesorías de mediación y conciliación de diferencias entre las partes en conflicto otorgadas.

ÁMBITO GEOGRÁFICO: Todo el Municipio

COBERTURA:

LÍNEA BASE:

COMPORTAMIENTO DE LAS VARIABLES DURANTE EL "TERCER" TRIMESTRE

VARIABLE	UNIDAD DE MEDIDA	OPERACIÓN	META ANUAL	AVANCE TRIMESTRAL				AVANCE ACUMULADO			
				PROG.	%	ALCAN.	%	PROG.	%	ALCAN.	%
A.M.C.D.P.C.AE. Asesorías de mediación y conciliación de diferencias entre las partes en conflicto realizadas.	Asesorías	Sumado	100	25	25%	25	100%	75	75%	75	100%
A.M.C.D.P.C.AE. Asesorías de mediación y conciliación de diferencias entre las partes en conflicto programadas.	Asesorías	Sumado	100	25	25%	25	100%	75	75%	75	100%

COMPORTAMIENTO DEL INDICADOR

DESCRIPCIÓN DE LA META ANUAL:

2.2. Asesorías de mediación y conciliación de diferencias entre las partes en conflicto otorgadas.

META ANUAL	TERCER TRIMESTRE									
	AVANCE TRIMESTRAL				SEMÁFORO	AVANCE ACUMULADO				
	PROG.	ALC.	E-%	E-%		PROG.	ALC.	E-%	E-%	
100	25	25	100%	100%	verde	75	75	100%	100%	verde
100	25	25	100%	100%	verde	75	75	100%	100%	verde

DESCRIPCIÓN DE RESULTADOS Y JUSTIFICACIÓN EN CASO DE VARIACIÓN SUPERIOR + - 10 POR CIENTO RESPECTO A LO PROGRAMADO

EVALUACIÓN DEL INDICADOR

La meta del tercer trimestre se cumpliera al 100%

DEPENDENCIA GENERAL O AUXILIAR: M00 CONSEJERÍA JURÍDICA

ELABORADO:
Nombre: Lic. Alfredo Solís Martínez
Cargo: Director de Asesoría Jurídica



REVISADO:
Nombre: Lic. Alfredo Solís Martínez
Cargo: Director de Asesoría Jurídica





PBRM-08b FICHA TÉCNICA DE SEGUIMIENTO DE INDICADORES 2022 DE GESTIÓN O ESTRATÉGICO

PILAR/EJE TRANSVERSAL: Pilar 2: Económico

TEMA DE DESARROLLO: Desarrollo económico

PROGRAMA PRESUPUESTARIO: 08010201NP0122 Empleo

PROYECTO: 080102010001 Capacitación, adiestramiento y productividad en el trabajo

OBJETIVO DEL PROGRAMA PRESUPUESTARIO: Integrar los proyectos e iniciativas a dinamizar el empleo en territorio municipal, fomentando el desarrollo de la planta productiva, aumentar la oportunidad de empleo, vinculando su oferta y demanda, y garantizar que la población económicamente activa disfrute de las mismas condiciones de empleo, remuneración y oportunidades sin discriminación alguna, mediante la formación de los recursos humanos para el trabajo.

DEPENDENCIA GENERAL: Dirección de Desarrollo

DEPENDENCIA AUXILIAR: 132 Dirección de Desarrollo Económico

NOMBRE DEL INDICADOR: Tasa de variación en el número de personas en edad productiva empleadas.

FORMULA DE CÁLCULO: $(\text{Personas en edad productiva empleadas en el año actual} / \text{Personas en edad productiva empleadas en el año anterior}) * 100$

INTERPRETACIÓN: Información estadística, IRSEI.

DIMENSIÓN QUE ATENDE: Eficiencia

DESCRIPCIÓN DEL FACTOR DE COMPARACIÓN: La población municipal desempleada cuenta con ferias de empleo periódicas que ofertan nuevas oportunidades de trabajo

ÁMBITO GEOGRÁFICO: Todo el Municipio

COBERTURA: Todo el Municipio

LÍNEA BASE: Año anterior

FRECUENCIA DE MEDICIÓN: Anual Estratégico

COMPORTAMIENTO DE LAS VARIABLES DURANTE EL "TERCER" TRIMESTRE

VARIABLE	UNIDAD DE MEDIDA	OPERACIÓN	META ANUAL	AVANCE TRIMESTRAL				AVANCE ACUMULADO			
				PROG.	%	ALCAN.	%	PROG.	%	ALCAN.	%
P.E.P.E.A.A.C.T. Personas en edad productiva empleadas en el año actual	Personas	Suma	3000	0	0%	0	0%	0	0%	0	0%
P.E.P.E.A.A.N.T. Personas en edad productiva empleadas en el año anterior	Personas	Suma	400	0	0%	0	0%	0	0%	0	0%

COMPORTAMIENTO DEL INDICADOR

DESCRIPCIÓN DE LA META ANUAL:

La población municipal desempleada cuenta con ferias de empleo periódicas que ofertan nuevas oportunidades de trabajo.

META ANUAL	TERCER TRIMESTRE							
	AVANCE TRIMESTRAL			SEMAFORO	AVANCE ACUMULADO			SEMAFORO
	PROG.	ALC.	EF %		PROG.	ALC.	EF %	
2000	0	0	0%	Rojo	0	0	0%	Rojo
400	0	0	0%	Rojo	0	0	0%	Rojo

DESCRIPCIÓN DE RESULTADOS Y JUSTIFICACIÓN EN CASO DE VARIACIÓN SUPERIOR +- 10 POR CIENTO RESPECTO A LO PROGRAMADO

EVALUACIÓN DEL INDICADOR

No se programa meta en el trimestre

DEPENDENCIA GENERAL O AUXILIAR: Dirección de Desarrollo Económico

ELABORADO
Nombre: Lic. Gilberto Vajta Pérez
Cargo: Director de Desarrollo Económico



VERIFICADO
Nombre: Lic. Gilberto Vajta Pérez
Cargo: Director de Desarrollo Económico

SISTEMA DE PRESUPUESTO BASADO EN RESULTADOS MUNICIPALES



PBRM-08b FICHA TÉCNICA DE SEGUIMIENTO DE INDICADORES 2022 DE GESTIÓN O ESTRATÉGICO

PILAR /EJE TRANSVERSAL: Pilar 2: Económica
TEMA DE DESARROLLO: Desarrollo económico
PROGRAMA PRESUPUESTARIO: 0801201NC3122 Empleo
PROYECTO: 020102010201 Capacitación, adiestramiento y productividad en el trabajo
OBJETIVO DEL PROGRAMA PRESUPUESTARIO: Impulsa los proyectos dirigidos a dinamizar el empleo en territorio municipal, fomentando el desarrollo de la planta productiva, aumentar la oportunidad de empleo, vinculando su oferta y demanda, y garantizar que la población económicamente activa disfrute de las mismas condiciones de empleo, remuneración y oportunidades sin discriminación alguna, mediante la formación de los recursos humanos para el trabajo.
DEPENDENCIA GENERAL: Dirección de Desarrollo
DEPENDENCIA AUXILIAR: 132 Dirección de Desarrollo Económico
NOMBRE DEL INDICADOR: ESTRUCTURA DEL INDICADOR
FORMULA DE CÁLCULO: $\frac{\text{Porcentaje personas vinculadas a una vacante de empleo}}{\text{Personas vinculadas a una vacante de empleo} / \text{Número de solicitantes}} * 100$
INTERPRETACIÓN: Registros administrativos. **FRECUENCIA DE MEDICIÓN:** Semestral Estratégico
DIMENSIÓN QUE ATENDE: Económico
DESCRIPCIÓN DEL FACTOR DE COMPARACIÓN: 1. Ferias de empleo de carácter presencial realizadas.
ÁMBITO GEOGRÁFICO: Todo el Municipio
COBERTURA: Todo el Municipio
LÍNEA BASE: Año anterior

COMPORTAMIENTO DE LAS VARIABLES DURANTE EL "TERCER" TRIMESTRE

VARIABLE	UNIDAD DE MEDIDA	OPERACIÓN	META ANUAL	AVANCE TRIMESTRAL				AVANCE ACUMULADO			
				PROG.	%	ALCAN.	SE	PROG.	%	ALCAN.	SE
P.V.V.E. Personas vinculadas a una vacante de empleo	Solicitudes	sumable	2000	500	25%	500	0%	500	25%	0	0%
N.S. número de solicitantes	Solicitudes	sumable	3730	500	13%	500	1%	500	6%	0	0%

COMPORTAMIENTO DEL INDICADOR

DESCRIPCIÓN DE LA META ANUAL:

1. Ferias de empleo de carácter presencial realizadas.

META ANUAL	TERCER TRIMESTRE				SEMAFORO	AVANCE ACUMULADO			
	AVANCE TRIMESTRAL		SEMAFORO	AVANCE ACUMULADO		SEMAFORO			
	PROG	ALC		PROG			ALC		
2000	500	500	0%	Rojó	500	0	0%	Rojó	
3200	500	500	0%	Rojó	500	0	0%	Rojó	

DESCRIPCIÓN DE RESULTADOS Y JUSTIFICACIÓN EN CASO DE VARIACIÓN SUPERIOR + - 10 POR CIENTO RESPECTO A LO PROGRAMADO

EVALUACIÓN DEL INDICADOR

No se programó meta en el trimestre

DEPENDENCIA GENERAL O AUXILIAR: Dirección de Desarrollo Económico

ELABORO
 Nombre: Lic. Gilberto Nolasco Pérez
 Cargo: Director de Desarrollo Económico



VALIDO
 Nombre: Lic. Gilberto Nolasco Pérez
 Cargo: Director de Desarrollo Económico



PDRM-08b FICHA TÉCNICA DE SEGUIMIENTO DE INDICADORES 2022 DE GESTIÓN O ESTRATÉGICO

PILAR /EJE TRANSVERSAL: Pilar 2: Económico
TEMA DE DESARROLLO: Desarrollo económico
PROGRAMA PRESUPUESTARIO: 03010201NA0122 Empleo
PROYECTO: 030102010501 Capacitación, adiestramiento y productividad en el trabajo
OBJETIVO DEL PROGRAMA PRESUPUESTARIO: Impulsar los proyectos dirigidos a dinamizar el empleo en territorio municipal, fomentando el desarrollo de la planta productiva, aumentar la oportunidad de empleo, vinculando su oferta y demanda, y garantizar que la población económicamente activa disfrute de las mismas condiciones de empleo, remuneración y oportunidades sin discriminación alguna, mediante la formación de los recursos humanos para el trabajo.
DEPENDENCIA GENERAL: Dirección de Desarrollo
DEPENDENCIA AUXILIAR: 152 Dirección de Desarrollo Económico
NOMBRE DEL INDICADOR: Porcentaje de participación empresarial.
FORMULA DE CÁLCULO: (Empresas participantes/Empresas convocadas) *100
INTERPRETACIÓN: Registros administrativos.
DIMENSIÓN QUE ATIENDE: Calidad
DESCRIPCIÓN DEL FACTOR DE COMPARACIÓN: 1.1. Elaboración del catálogo de empresas participantes.
ÁMBITO GEOGRÁFICO: Todo el Municipio
COBERTURA: Toda el Municipio
LÍNEA BASE: Año anterior
FRECUENCIA DE MEDICIÓN: Trimestral Gestión

ESTRUCTURA DEL INDICADOR

COMPORTAMIENTO DE LAS VARIABLES DURANTE EL "TERCER" TRIMESTRE

VARIABLE	UNIDAD DE MEDIDA	OPERACIÓN	META ANUAL	AVANCE TRIMESTRAL				AVANCE ACUMULADO			
				PROG.	%	ALCAN.	%	PROG.	%	ALCAN.	%
E.P. Empresas participantes	Empresas	Sumable	500	125	25%	70	88%	250	50%	140	56%
E.C. Empresas convocadas	Empresas	Sumable	1000	250	25%	70	28%	500	50%	140	28%

COMPORTAMIENTO DEL INDICADOR

DESCRIPCIÓN DE LA META ANUAL:

1.1. Elaboración del catálogo de empresas participantes.

META ANUAL	TERCER TRIMESTRE							
	AVANCE TRIMESTRAL				SEMAFORO	AVANCE ACUMULADO		
	PROG	ALC	EF %	SEMAFORO		PROG	ALC	EF %
0	0	0	56%	Rojó	0	0	50%	Rojó
0	0	0	28%	Rojó	0	0	28%	Rojó

DESCRIPCIÓN DE RESULTADOS Y JUSTIFICACIÓN EN CASO DE VARIACIÓN SUPERIOR + 10 POR CIENTO RESPECTO A LO PROGRAMADO

EVALUACIÓN DEL INDICADOR

La meta no se alcanzó conforme a lo programado

DEPENDENCIA GENERAL O AUXILIAR: Dirección de Desarrollo Económico

Elaborado: Lic. Gilberto Rojas Pineda
 Cargo: Director de Desarrollo Económico



Nombre: Lic. Gilberto Rojas Pineda
 Cargo: Director de Desarrollo Económico
 Firma: [Firma]



PbRM-08b FICHA TÉCNICA DE SEGUIMIENTO DE INDICADORES 2022 DE GESTIÓN O ESTRATÉGICO

PILAR /EJE TRANSVERSAL: Pilar 2: Económico
TEMA DE DESARROLLO: Desarrollo económico
PROGRAMA PRESUPUESTARIO: 03010201HA0222 Empleo
PROYECTO: 0301020102001 Capacitación, adiestramiento y productividad en el trabajo

OBJETIVO DEL PROGRAMA PRESUPUESTARIO: Integre los proyectos dirigidos a dinamizar el empleo en territorio municipal, fomentando el desarrollo de la planta productiva, aumentar la oportunidad de empleo, vinculación su oferta y demanda, y garantizar que la población económicamente activa disfrute de las mismas condiciones de empleo, remuneración y oportunidades sin discriminación alguna, mediante la formación y de los recursos humanos para el trabajo.

DEPENDENCIA GENERAL: Dirección de Desarrollo
DEPENDENCIA AUXILIAR: 222 Dirección de Desarrollo Económico

NOMBRE DEL INDICADOR: Porcentaje de vacantes ofertadas que fueron ocupadas.
FORMULA DE CÁLCULO: $(\text{Vacantes ocupadas} / \text{Vacantes disponibles}) * 100$

INTERPRETACIÓN: Registros administrativos.
DIMENSIÓN QUE ATIENDE: Económico
DESCRIPCIÓN DEL FACTOR DE COMPARACIÓN: 1.2. Elaboración del catálogo de vacantes.
ÁMBITO GEOGRÁFICO: Todo el Municipio
COBERTURA: Todo el Municipio
ÚNICA BASE: Año anterior.

ESTRUCTURA DEL INDICADOR

FRECUENCIA DE MEDICIÓN: Trimestral

COMPORTAMIENTO DE LAS VARIABLES DURANTE EL "TERCER" TRIMESTRE

VARIABLE	UNIDAD DE MEDIDA	OPERACIÓN	META ANUAL	AVANCE TRIMESTRAL				AVANCE ACUMULADO			
				PROG.	%	ALCAN.	%	PROG.	%	ALCAN.	%
V.D. Vacantes ocupadas	Vacantes	Suma	1000	250	100%	100	40%	500	100%	200	40%
V.D. Vacantes disponibles	Vacantes	Suma	2500	250	100%	100	40%	500	100%	200	40%

COMPORTAMIENTO DEL INDICADOR

DESCRIPCIÓN DE LA META ANUAL:

1.2. Elaboración del catálogo de vacantes.

META ANUAL	TERCER TRIMESTRE				AVANCE ACUMULADO			
	AVANCE TRIMESTRAL		SEMAFORO	AVANCE ACUMULADO		SEMAFORO		
	PROG	ALC		PROG	ALC			
0	0	0	40%	Rojo	500	200	40%	Rojo
0	0	0	40%	Rojo	500	200	40%	Rojo

DESCRIPCIÓN DE RESULTADOS Y JUSTIFICACIÓN EN CASO DE VARIACIÓN SUPERIOR +- 10 POR CIENTO RESPECTO A LO PROGRAMADO

EVALUACIÓN DEL INDICADOR

Se alcanza la meta del trimestre en un 40%

DEPENDENCIA GENERAL O AUXILIAR: Dirección de Desarrollo Económico

Nombre: Lic. Alberta Mejías Pérez
Cargo: Director de Desarrollo Económico



Nombre: Lic. Gilberto Mejías Pérez
Cargo: Director de Desarrollo Económico



PbRM-08b FICHA TÉCNICA DE SEGUIMIENTO DE INDICADORES 2022 DE GESTIÓN O ESTRATÉGICO

PILAR/EJE TRANSVERSAL:
TEMA DE DESARROLLO:
PROGRAMA PRESUPUESTARIO:
PROYECTO:

Pilar 2: Económico
Desarrollo económico
03011201NA022 Empleo
0302020303 Capacitación, fortalecimiento y productividad en el trabajo

OBJETIVO DEL PROGRAMA PRESUPUESTARIO:

Integrar los proyectos dirigidos a dinamizar el empleo en territorio municipal, fomentando el desarrollo de la planta productiva, aumentar la oportunidad de empleo, vinculando su oferta y demanda, y garantizar que la población económicamente activa disfrute de las mismas condiciones de empleo, remuneración y oportunidades sin discriminación alguna, mediante la formación de los recursos humanos para el trabajo.

DEPENDENCIA GENERAL:
DEPENDENCIA AUXILIAR:

Dirección de Desarrollo
132 Dirección de Desarrollo Económico

ESTRUCTURA DEL INDICADOR

NOMBRE DEL INDICADOR:
FORMULA DE CÁLCULO:

Porcentaje de concurrencia a eventos de empleo.
(Asistencia real a eventos de empleo / Asistencia estimada a eventos de empleo) *100

INTERPRETACIÓN:

Registros de asistencia.

FRECUENCIA DE MEDICIÓN: Trimestral Gestión

DIMENSIÓN QUE ATIENDE:

Cantidad

DESCRIPCIÓN DEL FACTOR DE COMPARACIÓN:

1.3. Promoción del evento presencial.

ÁMBITO GEOGRÁFICO:

Todo el Municipio

COBERTURA:

Todo el Municipio

LÍNEA BASE:

Año anterior

COMPORTAMIENTO DE LAS VARIABLES DURANTE EL "TERCER" TRIMESTRE

VARIABLE	UNIDAD DE MEDIDA	OPERACIÓN	META ANUAL	AVANCE TRIMESTRAL				AVANCE ACUMULADO			
				PROG.	%	ALCAN.	%	PROG.	%	ALCAN.	%
A.R.E. Asistencia real a eventos de empleo	Asistencia	Sumable	2000	500	25%	1500	250%	1000	50%	1500	110%
A.E.E. Asistencia estimada a eventos de empleo	Asistencia	Sumable	1000	500	25%	1500	250%	1000	50%	1500	110%

COMPORTAMIENTO DEL INDICADOR

DESCRIPCIÓN DE LA META ANUAL:

1.3. Promoción del evento presencial.

META ANUAL	TERCER TRIMESTRE							
	AVANCE TRIMESTRAL			SEMAFORO	AVANCE ACUMULADO			
	PROG	ALC	EF %		PROG	ALC	EF %	SEMAFORO
2000	500	1500	250%	Verde	500	1500	250%	Verde
2000	500	1500	260%	Verde	500	1500	260%	Verde

DESCRIPCIÓN DE RESULTADOS Y JUSTIFICACIÓN EN CASO DE VARIACIÓN SUPERIOR +- 10 POR CIENTO RESPECTO A LO PROGRAMADO

EVALUACIÓN DEL INDICADOR

La meta se supera conforme al programación.

DEPENDENCIA GENERAL O AUXILIAR: Dirección de Desarrollo Económico

Nombre: Lic. Gilberto Mejías Pérez
Cargo: Director de Desarrollo Económico
Firma



Nombre: Lic. Gilberto Mejías Pérez
Cargo: Director de Desarrollo Económico
Firma
SISTEMA DE PRESUPUESTO BASADO EN RESULTADOS MUNICIPALES



PRM-086 FICHA TÉCNICA DE SEGUIMIENTO DE INDICADORES 2023 DE GESTIÓN O ESTRATÉGICO

PIJAR /LIE TRANSVERSA: Píjar 3: Económico
TEMA DE DESARROLLO: Desarrollo económico
PROGRAMA PRESUPUESTARIO: 03040201NF0123 Fomento industrial
PROYECTO: 304020102 Fortalecimiento a la micro y pequeña empresa.

OBJETIVO DEL PROGRAMA PRESUPUESTARIO: Apoyar los proyectos orientados a fomentar una cultura empresarial que asegure el desarrollo del comercio y la modernización industrial para promover y atraer inversión productiva extranjera, nacional y local, con fuerte impulso de las exportaciones, donde las acciones productivas consisten en el fortalecimiento de las micro, pequeñas, medianas y grandes empresas con absoluto apego a la normatividad aplicable y respeto al medio ambiente.

DEPENDENCIA GENERAL: NOO DIRECCIÓN DE DESARROLLO ECONÓMICO
DEPENDENCIA AUXILIAR: 231 Coordinación de Fomento Industrial y Comercio (Fomento Industrial)

ESTRUCTURA DEL INDICADOR

NOMBRE DEL INDICADOR: Tasa de variación en la apertura de micro y pequeñas empresas.

FORMULA DE CÁLCULO: $(\text{Micro, pequeñas, medianas y grandes empresas operadas en el año actual} / \text{Micro, pequeñas, medianas y grandes empresas operadas en el año anterior}) * 100$

INTERPRETACIÓN: Registros administrativos.

FRECUENCIA DE MEDICIÓN: Anual triantrágico

DIMENSIÓN QUE ATIENDE: Eficiencia.

DESCRIPCIÓN DEL FACTOR DE COMPARACIÓN: Contribuir al fortalecimiento y regularización de las micro, pequeñas, medianas y grandes empresas mediante la gestión de trámites que permitan la operación de programas de impulso económico.

ÁMBITO GEOGRÁFICO: Todo el Municipio

COBERTURA:

LÍNEA BASE:

COMPORTAMIENTO DE LAS VARIABLES DURANTE EL "TERCER" TRIMESTRE

VARIABLE	UNIDAD DE MEDIDA	OPERACIÓN	META ANUAL	AVANCE TRIMESTRAL				AVANCE ACUMULADO			
				PROG.	%	ALCAN.	%	PROG.	%	ALCAN.	%
M.P.E.A.ACT. Micro y pequeñas empresas operadas en el año actual	Empresas	Sumar	4	0	0%	0	0%	0	0%	0	0%
M.P.E.A.ANT. Micro y pequeñas empresas operadas en el año anterior	Empresas	Sumar	4	0	0%	0	0%	0	0%	0	0%

COMPORTAMIENTO DEL INDICADOR

DESCRIPCIÓN DE LA META ANUAL:

Contribuir al fortalecimiento y regularización de las micro, pequeñas, medianas y grandes empresas mediante la gestión de trámites que permitan la operación de programas de impulso económico.

META ANUAL	TERCER TRIMESTRE										
	AVANCE TRIMESTRAL				SEMAFORO	AVANCE ACUMULADO				SEMAFORO	
	PROG.	ALC.	EF %	ALC.		PROG.	ALC.	EF %	ALC.		
a	0	0	0%	0	0	0	0%	0	0	0%	
a	0	0	0%	0	0	0	0%	0	0	0%	

DESCRIPCIÓN DE RESULTADOS Y JUSTIFICACIÓN EN CASO DE VARIACIÓN SUPERIOR + o - 10 POR CIENTO RESPECTO A LO PROGRAMADO

EVALUACIÓN DEL INDICADOR

No se programó meta al tercer trimestre

DEPENDENCIA GENERAL O AUXILIAR: NOO DIRECCIÓN DE DESARROLLO ECONÓMICO

ELABORADO:
 Nombre: C. Juan Ramón Sánchez Vértiz
 Cargo: Coordinador de Fomento Industrial y Comercial

AYUNTAMIENTO
DE LA PAZ
2022 - 2024

VO. BO.
 Nombre: Lic. Gilberto Méjico Pared
 Cargo: Director de Desarrollo Económico

AYUNTAMIENTO
DE LA PAZ
2022 - 2024
DESARROLLO ECONÓMICO



PBRM-086 FICHA TÉCNICA DE SEGUIMIENTO DE INDICADORES 2023 DE GESTIÓN O ESTRATÉGICO

PIAR /LÍNEA TRANSVERSAL: Pilar 2: Económico
TEMA DE DESARROLLO: Desarrollo económico
PROGRAMA PRESUPUESTARIO: 03040203NP0125 Modernización Industrial
PROYECTO: 304020302 Fortalecimiento a la micro y pequeña empresa.

OBJETIVO DEL PROGRAMA PRESUPUESTARIO: Agrupar los proyectos orientados a fomentar una cultura empresarial que asegure el desarrollo del comercio y la modernización industrial para proyectar y atraer inversión productiva extranjera, nacional y local, con fuerte impulso de las exportaciones, dando las cadenas productivas con énfasis en el fortalecimiento de las micro, pequeñas, medianas y grandes empresas, con absoluto apego a la normatividad aplicable y respeto al medio ambiente.

DEPENDENCIA GENERAL: NO0 DIRECCIÓN DE DESARROLLO ECONÓMICO
DEPENDENCIA AUXILIAR: 333 Coordinación de Fomento Industrial y Comercial (Fomento Industrial)

ESTRUCTURA DEL INDICADOR

NOMBRE DEL INDICADOR: Tasa de variación en la operación de programas de apoyo a micro y pequeños empresarios.

FORMULA DE CÁLCULO: $\frac{[(\text{Programas implementados para apoyar a micro, pequeños, medianas y grandes empresarios en el año actual}) - (\text{Programas implementados para apoyar a micro, pequeños, medianas y grandes empresarios en el año anterior})] * 100}{\text{Programas implementados para apoyar a micro, pequeños, medianas y grandes empresarios en el año anterior}}$

INTERPRETACIÓN: Registros administrativos

DIMENSIÓN QUE ATIENDE: Eficiencia
FRECUENCIA DE MEDICIÓN: Anual Estratégica
DESCRIPCIÓN DEL FACTOR DE COMPARACIÓN: Los micro, pequeños, medianas y grandes empresarios cuentan con programas de apoyo en el manejo adecuado de sus finanzas para hacer crecer su negocio.
ÁMBITO GEOGRÁFICO: Todo el Municipio
COBERTURA:
LÍNEA BASE:

COMPORTAMIENTO DE LAS VARIABLES DURANTE EL "TERCER" TRIMESTRE

VARIABLE	UNIDAD DE MEDIDA	OPERACIÓN	META ANUAL	AVANCE TRIMESTRAL				AVANCE ACUMULADO			
				PROG.	%	ALCAN.	%	PROG.	%	ALCAN.	%
PLA.M.P.E.A.ANT. Programas implementados para apoyar a micro y pequeños empresarios en el año actual	Cuentas	Suma	0	0	0%	0	0%	0	0%	0	0%
PLA.M.P.E.A.ANT. Programas implementados para apoyar a micro y pequeños empresarios en el año anterior	Cuentas	Suma	0	0	0%	0	0%	0	0%	0	0%

COMPORTAMIENTO DEL INDICADOR

DESCRIPCIÓN DE LA META ANUAL:

Los micro, pequeños, medianos y grandes empresarios cuentan con programas de apoyo en el manejo adecuado de sus finanzas para hacer crecer su negocio.

META ANUAL	TERCER TRIMESTRE							
	AVANCE TRIMESTRAL				AVANCE ACUMULADO			
	PROG.	ALC.	EF %	SEMAFORO	PROG.	ALC.	EF %	SEMAFORO
0	0	0	0%	Verde	0	0	0%	Verde
0	0	0	0%	Verde	0	0	0%	Verde

DESCRIPCIÓN DE RESULTADOS Y JUSTIFICACIÓN EN CASO DE VARIACIÓN SUPERIOR + - 10 POR CIENTO RESPECTO A LO PROGRAMADO

EVALUACIÓN DEL INDICADOR

No se programó para el tercer trimestre

DEPENDENCIA GENERAL O AUXILIAR: NO0 DIRECCIÓN DE DESARROLLO ECONÓMICO

ELABORO
Nombre: D. Juan Ramiro Sánchez Martínez
Cargo: Coordinador de Fomento Industrial y Comercial



VERIFICADO
Nombre: Lic. Osberto Rojas Pineda
Cargo: Director de Desarrollo Económico





PbRM-09b FICHA TÉCNICA DE SEGUIMIENTO DE INDICADORES 2023 DE GESTIÓN O ESTRATÉGICO

PILAR/ JEJE TRANSVERSAL: Pilar 2: Económica
TEMA DE DESARROLLO: Desarrollo económico
PROGRAMA PRESUPUESTARIO: 03040201NA0123 Modernización Industrial
PROYECTO: 90402010102 Fortalecimiento a la micro y pequeña empresa.

OBJETIVO DEL PROGRAMA PRESUPUESTARIO: Agrupar los proyectos orientados a fomentar una cultura empresarial que asegure el desarrollo del comercio y la modernización industrial para proyectar y atraer inversión productiva extranjera, nacional y local, con fuerte impulso de las exportaciones, donde las cadenas productivas concreten el fortalecimiento de las micro, pequeñas, medianas y grandes empresas con absoluto apego a la normatividad aplicable y respeto al medio ambiente.

DEPENDENCIA GENERAL: N03 DIRECCIÓN DE DESARROLLO ECONÓMICO
DEPENDENCIA AUXILIAR: 131 Coordinación de Fomento Industrial y Comercio (Fomento Industrial)

ESTRUCTURA DEL INDICADOR

NOMBRE DEL INDICADOR: Porcentaje de cursos impartidos en el adecuado manejo financiero.
FORMULA DE CÁLCULO: (Cursos impartidos de manejo financiero/Cursos de manejo financiero programados) *100
INTERPRETACIÓN: Registros administrativos.
DIMENSIÓN QUE ATIENDE: Calidad
DESCRIPCIÓN DEL FACTOR DE COMPARACIÓN: 1.1. Impartición de cursos sobre el adecuado manejo financiero.
AMBITO GEOGRÁFICO: Todo el Municipio.
COBERTURA:
LÍNEA BASE:

FRECUENCIA DE MEDICIÓN: Trimestral Gestión

COMPORTAMIENTO DE LAS VARIABLES DURANTE EL "TERCER" TRIMESTRE

VARIABLE	UNIDAD DE MEDIDA	OPERACIÓN	META ANUAL	AVANCE TRIMESTRAL				AVANCE ACUMULADO			
				PROG.	%	ALCAN.	%	PROG.	%	ALCAN.	%
C.M.F. Cursos impartidos de manejo financiero	Cursos	Sumable	3	3	100%	3	100%	3	100%	3	100%
C.M.F.P. Cursos de manejo financiero programados	Cursos	Sumable	3	3	100%	3	100%	3	100%	3	100%

COMPORTAMIENTO DEL INDICADOR

DESCRIPCIÓN DE LA META ANUAL:

1.1. Impartición de cursos sobre el adecuado manejo financiero.

META ANUAL	TERCER TRIMESTRE							
	AVANCE TRIMESTRAL			SEMAFORO	AVANCE ACUMULADO			SEMAFORO
	PROG	ALC	EF %		PROG	ALC	EF %	
3	3	3	100%	Verde	3	3	100%	Verde
3	3	3	100%	Verde	3	3	100%	Verde

DESCRIPCIÓN DE RESULTADOS Y JUSTIFICACIÓN EN CASO DE VARIACIÓN SUPERIOR +- 10 POR CIENTO RESPECTO A LO PROGRAMADO

EVALUACIÓN DEL INDICADOR

Se meta del tercer trimestre se cumplió al 100%

DEPENDENCIA GENERAL O AUXILIAR: N03 DIRECCIÓN DE DESARROLLO ECONÓMICO

ELABORO
Nombre: C. Juan Ramón Sánchez Martínez
Cargo: Coordinador de Fomento Industrial y Comercial
Firma:

AYUNTAMIENTO
DE LA PAZ
2022 - 2024

COORDINADOR DE FOMENTO INDUSTRIAL Y COMERCIAL

Nombre: C. Gilbert Rojas Pineda
Cargo: Director de Desarrollo Económico
Firma:

AYUNTAMIENTO
DE LA PAZ
2022 - 2024
DESARROLLO ECONÓMICO



PRM-08b FICHA TÉCNICA DE SEGUIMIENTO DE INDICADORES 2023 DE GESTIÓN O ESTRATÉGICO

PILAR /EJE TRANSVERSAL: Pilar 2: Económico
TEMA DE DESARROLLO: Desarrollo económico
PROGRAMA PRESUPUESTARIO: 01040301NA0223 Modernización industrial
PROYECTO: 30402010102 Fortalecimiento a la micro y pequeña empresa.

OBJETIVO DEL PROGRAMA PRESUPUESTARIO: Asignar los proyectos orientados a fomentar una cultura empresarial que asegure el desarrollo del comercio y la modernización industrial para proyectar y atraer inversión productiva extranjera, nacional y local, con fuerte impulso de las exportaciones, dando las cadenas productivas concreción al fortalecimiento de las micro, pequeñas, medianas y grandes empresas con absoluta apego a la normatividad aplicable y respeto al medio ambiente.

DEPENDENCIA GENERAL: N00 DIRECCIÓN DE DESARROLLO ECONÓMICO
DEPENDENCIA AUXILIAR: 131 Coordinación de Fomento Industrial y Comercio (Fomento Industrial)

ESTRUCTURA DEL INDICADOR

NOMBRE DEL INDICADOR: Porcentaje de asistencias técnicas para lograr el saneamiento financiero impartidas.
FORMULA DE CÁLCULO: (Asistencias técnicas para lograr el saneamiento financiero impartidas/Asistencias programadas) *100

INTERPRETACIÓN: Registros administrativos.
DIMENSIÓN QUE ATIENDE: Económico **FRECUENCIA DE MEDICIÓN:** Trimestral Gestión
DESCRIPCIÓN DEL FACTOR DE COMPARACIÓN: 1.2. Implementación de asistencias técnicas para lograr el saneamiento financiero.
ÁMBITO GEOGRÁFICO: Todo el Municipio
COBERTURA:
LÍNEA BASE:

COMPORTAMIENTO DE LAS VARIABLES DURANTE EL "TERCER" TRIMESTRE

VARIABLE	UNIDAD DE MEDIDA	OPERACIÓN	META ANUAL	AVANCE TRIMESTRAL				AVANCE ACUMULADO			
				PROG.	%	ALCAN.	%	PROG.	%	ALCAN.	%
A.T.,S.T.C. Asistencias técnicas para lograr el saneamiento financiero impartidas	Asistencia	Sumable	150	50	33%	50	33%	150	100%	150	100%
A.P. Asistencias programadas	Asistencias	Sumable	150	50	33%	50	33%	150	100%	150	100%

COMPORTAMIENTO DEL INDICADOR

DESCRIPCIÓN DE LA META ANUAL:

1.2. Implementación de asistencias técnicas para lograr el saneamiento financiero.

META ANUAL	TERCER TRIMESTRE									
	AVANCE TRIMESTRAL				SEMAFORO	AVANCE ACUMULADO				SEMAFORO
	PROG.	ALC.	EF %	PROG.		ALC.	EF %			
150	50	50	100%	verde	150	150	100%	verde		
150	50	50	100%	verde	150	150	100%	verde		

DESCRIPCIÓN DE RESULTADOS Y JUSTIFICACIÓN EN CASO DE VARIACIÓN SUPERIOR + - 10 POR CIENTO RESPECTO A LO PROGRAMADO

EVALUACIÓN DEL INDICADOR

La meta del tercer trimestre se cumplió al 100%

DEPENDENCIA GENERAL O AUXILIAR: N00 DIRECCIÓN DE DESARROLLO ECONÓMICO

ELABORO
Nombre: C. Juan Ramón Sánchez Martínez
Cargo: Coordinador de Fomento Industrial y Comercial
Firma:

AYUNTAMIENTO
DE LA PAZ
2022 - 2024

RECIBIÓ
Nombre: Lic. Gabriela Infante Pérez
Cargo: Directora de Desarrollo Económico
Firma:





PbRM-08b FICHA TÉCNICA DE SEGUIMIENTO DE INDICADORES 2023 DE GESTIÓN O ESTRATÉGICO

PILAR O/E TRANSVERSAL: Pilar 1 Social
TEMA DE DESARROLLO: Educación Inclusive y de calidad
PROGRAMA PRESUPUESTARIO: 02050101033 Educación básica
PROYECTO: 0205010106 Apoyo municipal a la educación básica

OBJETIVO DEL PROGRAMA PRESUPUESTARIO: Enriquecer acciones de apoyo tendientes al mejoramiento de los servicios de educación en los diferentes sectores de la población en sus niveles inicial, preescolar, primaria y secundaria conforme a los programas de estudio establecidos en el Plan y programas autorizados por la SEP, asimismo incluye las acciones de apoyo para el fortalecimiento de la formación, actualización, capacitación y profesionalización de docentes y administrativos en concordancia con las necesidades del proceso educativo.

DEPENDENCIA GENERAL: COO DIRECCIÓN DE EDUCACIÓN
DEPENDENCIA AUXILIAR: 343 Dirección de Educación

ESTRUCTURA DEL INDICADOR

NOMBRE DEL INDICADOR: Tasa de inversión en el mejoramiento de infraestructura física educativa.
FÓRMULA DE CÁLCULO: $(\text{Infraestructura física educativa mejorada en el año actual} / \text{Infraestructura física educativa mejorada en el año anterior}) * 100$
INTERPRETACIÓN: Datos de la Secretaría de Educación Pública del Gobierno del Estado de México (SEP del GEM), fuente y datos del Instituto Mexiquense de la Infraestructura Física Educativa (IMIFE).
DIMENSIÓN QUE ATIENDE: Eficacia. **FRECUENCIA DE MEDICIÓN:** Anual Estratégico
DESCRIPCIÓN DEL FACTOR DE COMPARACIÓN: Contribuir a mejorar los servicios de educación, mediante el desarrollo de la infraestructura física educativa.
ÁMBITO GEOGRÁFICO: Todo el Municipio
COBERTURA:
LÍNEA BASE:

COMPORTAMIENTO DE LAS VARIABLES DURANTE EL "TERCER" TRIMESTRE

VARIABLE	UNIDAD DE MEDIDA	OPERACIÓN	META ANUAL	AVANCE TRIMESTRAL				AVANCE ACUMULADO			
				PROG.	%	ALCAN.	%	PROG.	%	ALCAN.	%
L1272ALACT,Infraestructura física educativa mejorada en el año actual	Infraestructura	Sumar	3	0	0%	0	0%	0	0%	0	0%
L1272ALANT,Infraestructura física educativa mejorada en el año anterior	Infraestructura	Sumar	10	0	0%	0	0%	0	0%	0	0%

COMPORTAMIENTO DEL INDICADOR

DESCRIPCIÓN DE LA META ANUAL:

Contribuir a mejorar los servicios de educación, mediante el desarrollo de la infraestructura física educativa.

META ANUAL	TERCER TRIMESTRE									
	AVANCE TRIMESTRAL			SEMAFORO	AVANCE ACUMULADO			SEMAFORO		
PROG.	ALC.	EF %	PROG.		ALC.	EF %				
3	0	0	0%	0	0	0%	0	0	0%	0
10	0	0	0%	0	0	0%	0	0	0%	0

DESCRIPCIÓN DE RESULTADOS Y JUSTIFICACIÓN EN CASO DE VARIACIÓN SUPERIOR + - 10 POR CIENTO RESPECTO A LO PROGRAMADO

EVALUACIÓN DEL INDICADOR

Por frecuencia de medición, el avance se reportará hasta hasta el cuarto trimestre de manera acumulada.

DEPENDENCIA GENERAL O AUXILIAR: COO DIRECCIÓN DE EDUCACIÓN

ELABORÓ:
Nombre: Prof. Raulo Álvarez Salgado
Cargo: Dirección de Educación

VERIFICÓ:
Nombre: Prof. Raulo Álvarez Salgado
Cargo: Dirección de Educación



PBRM-086 FICHA TÉCNICA DE SEGUIMIENTO DE INDICADORES 2023 DE GESTIÓN O ESTRATÉGICO

PILAR/EJE TRANSVERSAL: Pilar 1: SoCia
TEMA DE DESARROLLO: Educación Inclusive y de calidad
PROGRAMA PRESUPUESTARIO: 02050101NP0123 Educación básica

PROYECTO: 0205010106 Apoyo municipal a la educación básica

OBJETIVO DEL PROGRAMA PRESUPUESTARIO: Impulsar las acciones de apoyo tendientes al mejoramiento de los servicios de educación en los diferentes sectores de la población en sus niveles inicial, preescolar, primaria y secundaria conforme a los programas de estudio establecidos en el Plan y programas autorizadas por la SEP, así como incluir las acciones de apoyo para el fortalecimiento de la formación, actualización, capacitación y profesionalización de docentes y administrativos en consonancia con las necesidades del proceso educativo.

DEPENDENCIA GENERAL: ODC DIRECCIÓN DE EDUCACIÓN
DEPENDENCIA AUXILIAR: 243 Dirección de Educación

ESTRUCTURA DEL INDICADOR

NOMBRE DEL INDICADOR: Tasa de variación en el número de certificaciones de escuelas dignas.

FÓRMULA DE CÁLCULO: $\frac{\text{[Cantidad de escuelas dignas a planteles educativos en el año actual]} - \text{[Certificaciones de escuelas dignas a planteles educativos en el año anterior]} + 1}{100}$

INTERPRETACIÓN: Datos de la SEP, Fuente y datos del IMIFE.

DIMENSIÓN QUE ATIENDE: Eficiencia **FRECUENCIA DE MEDICIÓN:** Anual Estratégico

DESCRIPCIÓN DEL FACTOR DE COMPARACIÓN: Los planteles educativos presentan condiciones físicas susceptibles a la certificación de escuelas dignas.

ÁMBITO GEOGRÁFICO: Todo el Municipio

COBERTURA:

LÍNEA BASE:

COMPORTAMIENTO DE LAS VARIABLES DURANTE EL "TERCER" TRIMESTRE

VARIABLE	UNIDAD DE MEDIDA	OPERACIÓN	META ANUAL	AVANCE TRIMESTRAL				AVANCE ACUMULADO			
				PROG.	%	ALCAN.	%	PROG.	%	ALCAN.	%
C.C.D.P.E.A.C.T. Con Bases de escuelas dignas a planteles educativos en el año actual	Reporte	Sumable	0	0	0%	0	0%	0	0%	0	0%
C.C.D.P.E.A.A.N.T. Con Bases de escuelas dignas a planteles educativos en el año anterior	Reporte	Sumable	1	0	0%	0	0%	0	0%	0	0%

COMPORTAMIENTO DEL INDICADOR

DESCRIPCIÓN DE LA META ANUAL:

Los planteles educativos presentan condiciones físicas susceptibles a la certificación de escuelas dignas.

META ANUAL	TERCER TRIMESTRE							
	AVANCE TRIMESTRAL				AVANCE ACUMULADO			
	PROG.	ALC.	EF %	SEMAFORO	PROG.	ALC.	EF %	SEMAFORO
0	0	0	0%		0	0	0%	
1	0	0	0%		0	0	0%	

DESCRIPCIÓN DE RESULTADOS Y JUSTIFICACIÓN EN CASO DE VARIACIÓN SUPERIOR + - 10 POR CIENTO RESPECTO A LO PROGRAMADO

EVALUACIÓN DEL INDICADOR

Para la frecuencia de la medición, el avance se reportará hasta el cuarto trimestre de manera acumulada.

DEPENDENCIA GENERAL O AUXILIAR: ODC DIRECCIÓN DE EDUCACIÓN

ELABORÓ

Nombre: Fco. Román Alvarado Salgado

Cargo: Director de Educación

Firma:

VO. BO.

Nombre: Fco. Román Alvarado Salgado

Cargo: Director de Educación

Firma:

SISTEMA DE MONITOREO BASADO EN RESULTADOS (SMBR)



PBRM-08b FICHA TÉCNICA DE SEGUIMIENTO DE INDICADORES 2023 DE GESTIÓN O ESTRATÉGICO

PILAR /EJE TRANSVERSAL: Pilar 1: Social
TEMA DE DESARROLLO: Educación inclusiva y de calidad
PROGRAMA PRESUPUESTARIO: 02050101ND0525 Educación básica
PROYECTO: 0205010305 Apoyo municipal a la educación básica

OBJETIVO DEL PROGRAMA PRESUPUESTARIO: Englobar las acciones de apoyo e incentivos al mejoramiento de los servicios de educación en los diferentes sectores de la población en sus niveles inicial, preescolar, primaria y secundaria conforme a los programas de estudio establecidos en el Plan y programas autorizados por la SEP, así como impulsar las acciones de apoyo para el fortalecimiento de la formación, actualización, capacitación y profesionalización de docentes y administrativos en concordancia con las necesidades del proceso educativo.

DEPENDENCIA GENERAL: COORDINACIÓN DE EDUCACIÓN
DEPENDENCIA AUXILIAR: 143 Dirección de Educación

ESTRUCTURA DEL INDICADOR

NOMBRE DEL INDICADOR: Porcentaje de planteles educativos de nivel básico mejorados.
FORMULA DE CÁLCULO: [(Planteles educativos de nivel básico mejorados)/(Planteles educativos de nivel básico programados a mejorar)] *100

INTERPRETACIÓN: Datos de la SEP del GEM. Fuente y destino del IM/FE.
DIMENSIÓN QUE ATIENDE: Económico
DESCRIPCIÓN DEL FACTOR DE COMPARACIÓN: 1. Planteles educativos de nivel básico mejorados.
AMBITO GEOGRÁFICO: Todo el Municipio
COBERTURA:
LÍNEA BASE:

FRECUENCIA DE MEDICIÓN: Semestral Gestión

COMPORTAMIENTO DE LAS VARIABLES DURANTE EL "TERCER" TRIMESTRE

VARIABLE	UNIDAD DE MEDIDA	OPERACIÓN	META ANUAL	AVANCE TRIMESTRAL				AVANCE ACUMULADO			
				PROG.	%	ALCAN.	%	PROG.	%	ALCAN.	%
P.E.N.B.A. Planteles educativos de nivel básico mejorados	Planteles educativos	Sumado	8	8	100%	8	100%	8	100%	8	100%
P.T.N.B.P.A. Planteles educativos de nivel básico programados a mejorar	Planteles educativos	Sumado	8	8	100%	8	100%	8	100%	8	100%

COMPORTAMIENTO DEL INDICADOR

DESCRIPCIÓN DE LA META ANUAL:

1. Planteles educativos de nivel básico mejorados.

META ANUAL	TERCER TRIMESTRE							
	AVANCE TRIMESTRAL				SEMÁFORO	AVANCE ACUMULADO		
	PROG.	ALC.	EF %	PROG.		ALC.	EF %	SEMÁFORO
8	8	8	100%	8	8	100%	verde	
8	8	8	100%	8	8	100%	verde	

DESCRIPCIÓN DE RESULTADOS Y JUSTIFICACIÓN EN CASO DE VARIACIÓN SUPERIOR A 10 POR CIENTO RESPECTO A LO PROGRAMADO

EVALUACIÓN DEL INDICADOR

Por la frecuencia de la medición, el avance se reportará hasta el cuarto trimestre de manera acumulada.

DEPENDENCIA GENERAL O AUXILIAR: COORDINACIÓN DE EDUCACIÓN

ELABORÓ:
Nombre: Prof. Ramiro Alvarado Salgado
Cargo: Director de Educación

VO. BO.
Nombre: Prof. Ramiro Alvarado Salgado
Cargo: Director de Educación

SISTEMA DE SEGUIMIENTO Y EVALUACIÓN DE RESULTADOS (SSEMER)





PBRM-08b FICHA TÉCNICA DE SEGUIMIENTO DE INDICADORES 2023 DE GESTIÓN O ESTRATÉGICO

FILIAL / EJE TRANSVERSAL: Pilar 2: Social
TEMA DE DESARROLLO: Educación Indígena y de Calidad
PROGRAMA PRESUPUESTARIO: 02060101NA0123 Educación básica
PROYECTO: 0205010105 Apoyo municipal a la educación básica

OBJETIVO DEL PROGRAMA PRESUPUESTARIO: Engloba las acciones de apoyo tendientes al mejoramiento de los servicios de educación en los diferentes sectores de la población en sus niveles inicial, preescolar, primario y secundario conforme a los programas de estudio establecidos en el Plan y programas autorizados por la SEP, asimismo incluye los acciones de apoyo para el fortalecimiento en la formación, actualización, capacitación y profesionalización de docentes y administrativos en concordancia con las necesidades del proceso educativo.

DEPENDENCIA GENERAL: 000 DIRECCIÓN DE EDUCACIÓN
DEPENDENCIA AUXILIAR: 041 Dirección de Educación

ESTRUCTURA DEL INDICADOR

NOMBRE DEL INDICADOR: Porcentaje de mantenimiento y equipamiento a planteles educativos realizados.
FORMULA DE CÁLCULO: $\frac{\text{Mantenimiento y equipamiento a planteles educativos realizados}}{\text{Mantenimiento y equipamiento a planteles educativos programados}} * 100$
INTERPRETACIÓN: Fuente y datos del IMIFE.
DIMENSIÓN QUE ATIENDE: Calidad
FRECUENCIA DE MEDICIÓN: Semestral Sesión
DESCRIPCIÓN DEL FACTOR DE COMPARACIÓN: 1.1. Mantenimiento y equipamiento de la infraestructura física a planteles educativos.
ÁMBITO GEOGRÁFICO: Todo el Municipio
COBERTURA:
LÍNEA BASE:

COMPORTAMIENTO DE LAS VARIABLES DURANTE EL "TERCER" TRIMESTRE

VARIABLE	UNIDAD DE MEDIDA	OPERACIÓN	META ANUAL	AVANCE TRIMESTRAL				AVANCE ACUMULADO			
				PROG.	SE	ALCAN.	%	PROG.	%	ALCAN.	%
M.E.P.S. Mantenimiento y equipamiento a planteles educativos realizados	Mantenimiento	Sumar	8	0	0%	0	0%	5	63%	5	100%
M.E.P.E.P. Mantenimiento y equipamiento a planteles educativos programados	Mantenimiento	Sumar	8	0	0%	0	0%	5	63%	5	100%

COMPORTAMIENTO DEL INDICADOR

DESCRIPCIÓN DE LA META ANUAL:

1.1. Mantenimiento y equipamiento de la infraestructura física a planteles educativos.

META ANUAL	TERCER TRIMESTRE							
	AVANCE TRIMESTRAL			SEMAFORO	AVANCE ACUMULADO			
	PROG.	ALC.	EF %		PROG.	ALC.	EF %	SEMAFORO
8	0	0	0%	5	5	100%	verde	
8	0	0	0%	5	5	100%	verde	

DESCRIPCIÓN DE RESULTADOS Y JUSTIFICACIÓN EN CASO DE VARIACIÓN SUPERIOR -- 10 POR CIENTO RESPECTO A LO PROGRAMADO

EVALUACIÓN DEL INDICADOR

Por la frecuencia de la medición, el avance se reportará hasta el cuarto trimestre de manera acumulada.

DEPENDENCIA GENERAL O AUXILIAR: 000 DIRECCIÓN DE EDUCACIÓN

ELABORÓ

Nombre: Prof. Ramiro Alvarado Solórzano
Cargo: Director de Educación

FECHA

VS. BC.

Nombre: Prof. Ramiro Alvarado Solórzano
Cargo: Director de Educación
Firma

DETALLE DEL PRESUPUESTO BASEDADO EN RESULTADOS FINANCIEROS



P5RM-08b FICHA TÉCNICA DE SEGUIMIENTO DE INDICADORES 2023 DE GESTIÓN O ESTRATÉGICO

PILAR /LÍNEA TRANSVERSAL: Eje Transversal III: Tecnología y Coordinación para el Buen Gobierno
TEMA DE DESARROLLO: Alianzas para el desarrollo
PROGRAMA PRESUPUESTARIO: 02040401XP01Z3 Nuevas organizaciones de la sociedad
PROYECTO: 020404030102 Participación ciudadana

OBJETIVO DEL PROGRAMA PRESUPUESTARIO: Incluye las políticas públicas orientadas al fortalecimiento de la gobernanza democrática, la modernización de la participación social organizada en la solución de los problemas actuales en los diversos ámbitos de la agencia pública.

DEPENDENCIA GENERAL: PDC ATENCIÓN CIUDADANA
DEPENDENCIA AUXILIAR: 112 Dirección de Atención, Quejas y Denuncias Ciudadanas Participación Ciudadana

ESTRUCTURA DEL INDICADOR

NOMBRE DEL INDICADOR: Tasa de variación en el número de asociaciones de la sociedad civil
FÓRMULA DE CÁLCULO: [(Asociaciones de la sociedad civil en el año actual/Asociaciones de la sociedad civil en el año anterior)-1] *100
INTERPRETACIÓN: Actas constitutivas de la conformación de las figuras asociativas correspondientes.
DIMENSIÓN QUE ATIENDE: Eficacia. **FRECUENCIA DE MEDICIÓN:** Anual Estratégico
DESCRIPCIÓN DEL FACTOR DE COMPARACIÓN: Contribuir a fortalecer la cultura de la asociación de la sociedad civil mediante la conformación de figuras asociativas correspondientes.
ÁMBITO GEOGRÁFICO: Todo el Municipio
COBERTURA:
LÍNEA BASE:

COMPORTAMIENTO DE LAS VARIABLES DURANTE EL "TERCER" TRIMESTRE

VARIABLE	UNIDAD DE MEDIDA	OPERACIÓN	META ANUAL	AVANCE TRIMESTRAL				AVANCE ACUMULADO			
				PROG.	%	ALCAN.	%	PROG.	%	ALCAN.	%
A.S.C.A.C.T. Asociaciones de la sociedad civil en el año actual	Asociaciones	Sumable	0	0	0%	0	0%	0	0%	0	0%
A.S.C.A.A.N.T. Asociaciones de la sociedad civil en el año anterior	Asociaciones	Sumable	2	0	0%	0	0%	0	0%	0	0%

COMPORTAMIENTO DEL INDICADOR

DESCRIPCIÓN DE LA META ANUAL:

Contribuir a fortalecer la cultura de la asociación de la sociedad civil mediante la conformación de figuras asociativas correspondientes.

META ANUAL	TERCER TRIMESTRE							
	AVANCE TRIMESTRAL				AVANCE ACUMULADO			
	PROG.	ALC.	EF. %	SEMAFORO	PROG.	ALC.	EF. %	SEMAFORO
0	0	0	0%	🟡	0	0	0%	🟡
2	0	0	0%	🟡	0	0	0%	🟡

DESCRIPCIÓN DE RESULTADOS Y JUSTIFICACIÓN EN CASO DE VARIACIÓN SUPERIOR + -10 POR CIENTO RESPECTO A LO PROGRAMADO

EVALUACIÓN DEL INDICADOR

No se programó meta para el tercer trimestre

DEPENDENCIA GENERAL O AUXILIAR: PDC ATENCIÓN CIUDADANA

ELABORO:
 Nombre: Lic. Norberto Ajaio Ventura
 Cargo: Director de atención



VD. BO.:
 Nombre: Lic. Norberto Ajaio Ventura
 Cargo: Director de atención





PbrM-08b FICHA TÉCNICA DE SEGUIMIENTO DE INDICADORES 2023 DE GESTIÓN O ESTRATÉGICO

PLAZA/EJE TRANSVERSAL: Eje Transversal II: Tecnología y Coordinación para el Buen Gobierno
TEMA DE DESARROLLO: Alamos para el desarrollo
PROGRAMA PRESUPUESTARIO: 02040403MP0223 Nuevas organizaciones de la sociedad
PROYECTO: 020404010302 Participación ciudadana

OBJETIVO DEL PROGRAMA PRESUPUESTARIO: Mejora las políticas públicas orientadas al fortalecimiento de la gobernanza democrática, la modernización de la participación social organizada en la solución de los problemas actuales en los diversos ámbitos de la agenda pública.

DEPENDENCIA GENERAL: PBO ATENCIÓN CIUDADANA
DEPENDENCIA AUXILIAR: 212 Dirección de Atención, Quejas y Denuncias Ciudadanas Participación Ciudadana

NOMBRE DEL INDICADOR: Tasa de resolución en la solución de demandas de problemas de la comunidad.
ESTRUCTURA DEL INDICADOR

FORMULA DE CÁLCULO: $\frac{\{Solución de problemas de la comunidad resueltos en el año actual\} - \{Demandas de solución de problemas comunes de la comunidad presentados en el año anterior\} \cdot (-1)}{100}$

INTERPRETACIÓN: Testimonios documentales que comprueban la solución de problemas comunes presentados por la comunidad.

DIMENSIÓN QUE ATIENDE: Eficiencia
DESCRIPCIÓN DEL FACTOR DE COMPARACIÓN: Las demandas de solución de problemas de la comunidad se resuelven con la conformación y participación de figuras asociativas correspondientes.
ÁMBITO GEOGRÁFICO: Todo el Municipio
COBERTURA: Anual Estratégico
LÍNEA BASE: Figuras asociativas correspondientes.

COMPORTAMIENTO DE LAS VARIABLES DURANTE EL "TERCER" TRIMESTRE

VARIABLE	UNIDAD DE MEDIDA	OPERACIÓN	META ANUAL	AVANCE TRIMESTRAL				AVANCE ACUMULADO			
				PROG.	%	ALCAN.	%	PROG.	%	ALCAN.	%
S.P.C.R.A.ANT. Solución de problemas de la comunidad resueltos en el año actual	Demandas	Sumable	300	0	0%	0	0%	0	0%	0	0%
D.S.P.C.C.P.A.ANT. Demandas de solución de problemas comunes de la comunidad presentados en el año anterior	Demandas	Sumable	300	0	0%	0	0%	0	0%	0	0%

COMPORTAMIENTO DEL INDICADOR

DESCRIPCIÓN DE LA META ANUAL:

Las demandas de solución de problemas de la comunidad se resuelven con la conformación y participación de figuras asociativas correspondientes.

META ANUAL	TERCER TRIMESTRE				AVANCE ACUMULADO			
	AVANCE TRIMESTRAL			SEMAFORO	AVANCE ACUMULADO			SEMAFORO
	PROG.	ALC.	EF %		PROG.	ALC.	EF %	
300	0	0	0%	0	0	0%	0	0%
300	0	0	0%	0	0	0%	0	0%

DESCRIPCIÓN DE RESULTADOS Y JUSTIFICACIÓN EN CASO DE VARIACIÓN SUPERIOR A 10 POR CIENTO RESPECTO A LO PROGRAMADO

EVALUACIÓN DEL INDICADOR

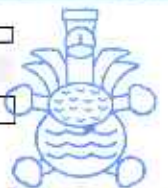
No se programó meta para el tercer trimestre

DEPENDENCIA GENERAL O AUXILIAR: PBO ATENCIÓN CIUDADANA

ELABORADO
Nombre: Lic. Norberto Rojas Velasco
Cargo: Director de Atención



VO. BO.
Nombre: Lic. Norberto Rojas Velasco
Cargo: Director de Atención
SISTEMA DE PRESUPUESTO SALUD EN RESULTADOS MUNICIPALES



AYUNTAMIENTO
DE LA PAZ
2022 - 2024

DIRECCIÓN DE ATENCIÓN, QUEJAS Y DENUNCIAS



PBRM-085 FICHA TÉCNICA DE SEGUIMIENTO DE INDICADORES 2023 DE GESTIÓN O ESTRATÉGICO

PILAR / EJE TRANSVERSAL: Eje Transversal (in) Tecnología y Coordinación para el Buen Gobierno
TEMA DE DESARROLLO: Alianzas para el desarrollo
PROGRAMA PRESUPUESTARIO: 020400010023 Nueva organización de la sociedad
PROYECTO: 02040001002 Participación ciudadana

OBJETIVO DEL PROGRAMA PRESUPUESTARIO: Incluir las políticas públicas orientadas al fortalecimiento de la gobernanza democrática, la modernización de la participación social organizada en la solución de los problemas actuales en los diversos ámbitos de la agenda pública.

DEPENDENCIA GENERAL: PGO ATENCIÓN CIUDADANA
DEPENDENCIA AUXILIAR: 132 Atención de Atención, Quejas y Denuncias Ciudadanas Participación Ciudadana

NOMBRE DEL INDICADOR: ESTRUCTURA DEL INDICADOR
 Porcentaje de capacitación técnica para fomentar la organización de la población en figuras asociativas realizadas.
FORMULA DE CÁLCULO: (Capacitación técnica para fomentar la organización de la población en figuras asociativas realizadas) / (Capacitación técnica para fomentar la organización de la población en figuras asociativas programadas) * 100
INTERPRETACIÓN: Umbral de asistencia a las cursos de capacitación para fomentar la organización de la sociedad.

DIMENSIÓN QUE ATIENDE: Educación
DESCRIPCIÓN DEL FACTOR DE COMPARACIÓN: Frecuencia de medición: Semestral Gestión
ÁMBITO GEOGRÁFICO: 1. Capacitación técnica realizada para fomentar la organización de la población en figuras asociativas.
COBERTURA: Todo el Municipio

COMPORTAMIENTO DE LAS VARIABLES DURANTE EL "TERCER" TRIMESTRE

VARIABLE	UNIDAD DE MEDIDA	OPERACIÓN	META ANUAL	AVANCE TRIMESTRAL				AVANCE ACUMULADO			
				PROG.	%	ALCAN.	%	PROG.	%	ALCAN.	%
C.T.F.O.P.F.A.R. Capacitación técnica para fomentar la organización de la población en figuras asociativas real 2023.	Difusión	Sumable	4	0	0%	0	0%	2	50%	0	0%
C.T.F.O.P.F.A.R. Capacitación técnica para fomentar la organización de la población en figuras asociativas programada	Difusión	Sumable	4	0	0%	0	0%	2	50%	0	0%

COMPORTAMIENTO DEL INDICADOR

DESCRIPCIÓN DE LA META ANUAL:

1. Capacitación técnica realizada para fomentar la organización de la población en figuras asociativas.

META ANUAL	TERCER TRIMESTRE								
	AVANCE TRIMESTRAL				SEMAFORO	AVANCE ACUMULADO			SEMAFORO
	PROG.	ALC.	EF %	OP %		PROG.	ALC.	EF %	
4	0	0	0%	0%	1	0	0%	1	Rojo
4	0	0	0%	0%	2	0	0%	2	Rojo

DESCRIPCIÓN DE RESULTADOS Y JUSTIFICACIÓN EN CASO DE VARIACIÓN SUPERIOR +- 10 POR CIENTO RESPECTO A LO PROGRAMADO

EVALUACIÓN DEL INDICADOR

NO SE PROGRAMÓ META PARA EL TERCER TRIMESTRE

DEPENDENCIA GENERAL O AUXILIAR: PGO ATENCIÓN CIUDADANA

ELABORÓ:
 Nombre: Lic. Roberto Nájera Vazquez
 Cargo: Director de Atención

AYUNTAMIENTO
DE LA PAZ
2022 - 2024

DIRECCIÓN DE ATENCIÓN, QUEJAS Y DENUNCIAS CIUDADANAS

VO. BO.
 Nombre: Lic. Roberto Nájera Vazquez
 Cargo: Director de Atención

SISTEMA DE PRESUPUESTO BASADO EN RESULTADOS MUNICIPALES





PBRM-08b FICHA TÉCNICA DE SEGUIMIENTO DE INDICADORES 2023 DE GESTIÓN O ESTRATÉGICO

PILAR /EJE TRANSVERSAL: Eje Transversal 4: Tecnología y Coordinación para el Buen Gobierno
TEMA DE DESARROLLO: Alianzas para el desarrollo
PROGRAMA PRESUPUESTARIO: 02040402100223 Nuevas organizaciones de la sociedad
PROYECTO: 020404010102 Participación ciudadana

OBJETIVO DEL PROGRAMA PRESUPUESTARIO: Incluye las políticas públicas orientadas al fortalecimiento de la gobernanza democrática, la modernización de la participación social organizada en la solución de los problemas actuales en los diversos ámbitos de la agenda pública.

DEPENDENCIA GENERAL: P03 ATENCIÓN CIUDADANA
DEPENDENCIA AUXILIAR: 112 Dirección de Atención, Quejas y Reclamaciones Ciudadanas/Participación Ciudadana

NOMBRE DEL INDICADOR: Porcentaje de cursos técnicos realizados para el fomento de figuras asociativas en la población.
FORMULA DE CÁLCULO: (Cursos técnicos realizados para el fomento de figuras asociativas en la población / Cursos técnicos programados para el fomento de figuras asociativas en la población) * 100

INTERPRETACIÓN: Listas de asistencia a los cursos de formación en el trabajo
DIMENSIÓN QUE ATIENDE: Económico
DESCRIPCIÓN DEL FACTOR DE COMPARACIÓN: 2. Gestión realizada para desarrollar cursos de formación en el trabajo a vecinos organizados con participación ciudadana.
ÁMBITO GEOGRÁFICO: Todo el Municipio
COBERTURA: Semestral Gestión

LÍNEA BASE

ESTRUCTURA DEL INDICADOR

COMPORTAMIENTO DE LAS VARIABLES DURANTE EL "TERCER" TRIMESTRE

VARIABLE	UNIDAD DE MEDIDA	OPERACIÓN	META ANUAL	AVANCE TRIMESTRAL				AVANCE ACUMULADO			
				PROG.	%	ALCAN.	%	PROG.	%	ALCAN.	%
C.T.R.F.F.A.P. Cursos técnicos realizados para el fomento de figuras asociativas en la población	Cursos	Sumate	4	0	0%	0	0%	1	50%	0	0%
C.T.R.F.F.A.P. Cursos técnicos programados para el fomento de figuras asociativas en la población	Cursos	Sumate	4	0	0%	0	0%	1	50%	0	0%

COMPORTAMIENTO DEL INDICADOR

DESCRIPCIÓN DE LA META ANUAL:

2. Gestión realizada para desarrollar cursos de formación en el trabajo a vecinos organizados con participación ciudadana.

META ANUAL	TERCER TRIMESTRE				SEMAFORO	AVANCE ACUMULADO			SEMAFORO
	AVANCE TRIMESTRAL			PROG.		ALC.	EP %		
	PROG.	ALC.	EP %						
4	0	0	0%	2	0	0%	Rojo		
4	0	0	0%	2	0	0%	Rojo		

DESCRIPCIÓN DE RESULTADOS Y JUSTIFICACIÓN EN CASO DE VARIACIÓN SUPERIOR + - 10 POR CIENTO RESPECTO A LO PROGRAMADO

EVALUACIÓN DEL INDICADOR

No se programó meta para el tercer trimestre

DEPENDENCIA GENERAL O AUXILIAR: P03 ATENCIÓN CIUDADANA

ELABORO

Nombre: Lic. Norberto Alejo Ventura
Cargo: Director de Atención

AYUNTAMIENTO
DE LA PAZ
2022 - 2024

Nombre: Lic. Norberto Alejo Ventura
Cargo: Director de Atención



PbRM-08b FICHA TÉCNICA DE SEGUIMIENTO DE INDICADORES 2023 DE GESTIÓN O ESTRATÉGICO

PILAR / EJE TRANSVERSAL: Eje Transversal II: Tecnología y Coordinación para el Buen Gobierno
TEMA DE DESARROLLO: Alianzas para el desarrollo
PROGRAMA PRESUPUESTARIO: 0204040100923 Nuevas organizaciones de la sociedad
PROYECTO: 020404010102 Participación ciudadana

OBJETIVO DEL PROGRAMA PRESUPUESTARIO: Incluye las políticas públicas orientadas al fortalecimiento de la gobernanza democrática, la modernización de la participación social organizada en la solución de los problemas actuales en los diversos ámbitos de la agenda pública.

DEPENDENCIA GENERAL: P00 ATENCIÓN CIUDADANA
DEPENDENCIA AUXILIAR: 112 Dirección de Atención, Quejas y Denuncias Ciudadanas Participación Ciudadana

ESTRUCTURA DEL INDICADOR

NOMBRE DEL INDICADOR: Porcentaje de apoyos otorgados para efectuar concursos temáticos para fomentar la participación ciudadana

FORMULA DE CÁLCULO: (Apoyos otorgados para efectuar concursos temáticos para fomentar la participación ciudadana / Apoyos gestionados para efectuar concursos temáticos para fomentar la participación ciudadana) * 100

INTERPRETACIÓN: Testimonios documentales de la gestión de los concursos temáticos a vecinos organizados con participación ciudadana, celebrados.

DIMENSIÓN QUE ATIENDE: Económica **FRECUENCIA DE MEDICIÓN:** Semestral Gestión

DESCRIPCIÓN DEL FACTOR DE COMPARACIÓN: 3. Gestión realizada de la celebración de concursos temáticos a vecinos organizados con participación ciudadana.

ÁMBITO GEOGRÁFICO: Todo el Municipio

COBERTURA:

LÍNEA BASE:

COMPORTAMIENTO DE LAS VARIABLES DURANTE EL "TERCER" TRIMESTRE

VARIABLE	UNIDAD DE MEDIDA	OPERACIÓN	META ANUAL	AVANCE TRIMESTRAL				AVANCE ACUMULADO			
				PROG.	%	ALCAN.	%	PROG.	%	ALCAN.	%
A.G.E.I.T.F.P.C. Apoyos otorgados para efectuar concursos temáticos para fomentar la participación ciudadana	Apoyos	Sumado	3	0	0%	0	0%	1	33%	0	0%
A.G.E.I.T.F.P.C. Apoyos gestionados para efectuar concursos temáticos para fomentar la participación ciudadana	Apoyos	Sumado	3	0	0%	0	0%	1	33%	0	0%

COMPORTAMIENTO DEL INDICADOR

DESCRIPCIÓN DE LA META ANUAL:

3. Gestión realizada de la celebración de concursos temáticos a vecinos organizados con participación ciudadana.

META ANUAL	TERCER TRIMESTRE							
	AVANCE TRIMESTRAL				SEMAFÓRO	AVANCE ACUMULADO		
	PROG.	ALC.	EF. %	PROG.		ALC.	EF. %	SEMAFÓRO
3	0	0	0%	0%	1	0	0%	Roto
3	0	0	0%	0%	1	0	0%	Roto

DESCRIPCIÓN DE RESULTADOS Y JUSTIFICACIÓN EN CASO DE VARIACIÓN SUPERIOR A 10 POR CIENTO RESPECTO A LO PROGRAMADO:

EVALUACIÓN DEL INDICADOR

No se programó meta anual

DEPENDENCIA GENERAL O AUXILIAR: P00 ATENCIÓN CIUDADANA

ELABORO:
Nombre: Lic. Norberto Alajo Ventura
Cargo: Director de atención



VO. BO.
Nombre: Lic. Norberto Alajo Ventura
Cargo: Director de atención



DIRECCIÓN DE ATENCIÓN Y DENUNCIAS CIUDADANAS



PbRM-08b FICHA TÉCNICA DE SEGUIMIENTO DE INDICADORES 2023 DE GESTIÓN O ESTRATÉGICO

PILAR / EJE TRANSVERSAL: Eje Transversal III: Tecnología y Coordinación para el Buen Gobierno
TEMA DE DESARROLLO: Alianzas para el desarrollo
PROGRAMA PRESUPUESTARIO: 02040401NAB123 Nuevas organizaciones de la sociedad
PROYECTO: 020404010502 Participación ciudadana

OBJETIVO DEL PROGRAMA PRESUPUESTARIO: Incluye las políticas públicas orientadas al fortalecimiento de la gobernanza democrática, la modernización de la participación social organizada en la solución de los problemas actuales en los diversos ámbitos de la agenda pública.

DEPENDENCIA GENERAL: P00 ATENCIÓN CIUDADANA
DEPENDENCIA AUXILIAR: 012 Dirección de Atención, Quejas y Denuncias Ciudadanas Participación Ciudadana

NOBRE DEL INDICADOR: ESTRUCTURA DEL INDICADOR
FORMULA DE CÁLCULO: Porcentaje de difusión de los cursos de capacitación temáticos a integrantes de las figuras asociativas correspondientes.
 (Difusión de los cursos de capacitación temáticos a integrantes de las figuras asociativas programadas) / Cursos de capacitación temáticos a integrantes de las figuras asociativas programadas * 100

INTERPRETACIÓN: Testimonios documentales de la difusión de los cursos de capacitación temáticos a integrantes de las figuras asociativas correspondientes.
DIMENSIÓN QUE ATIENDE: Calidad
DESCRIPCIÓN DEL FACTOR DE COMPARACIÓN: FRECUENCIA DE MEDICIÓN: Trimestral Gestión
 2.1. Difusión de los cursos de capacitación temáticos a integrantes de las figuras asociativas correspondientes.
ÁMBITO GEOGRÁFICO: Todo el Municipio

COBERTURA:
LÍNEA BASE:

COMPORTAMIENTO DE LAS VARIABLES DURANTE EL "TERCER" TRIMESTRE

VARIABLE	UNIDAD DE MEDIDA	OPERACIÓN	META ANUAL	AVANCE TRIMESTRAL				AVANCE ACUMULADO			
				PROG.	%	ALCAN.	%	PROG.	%	ALCAN.	%
D.C.T.I.F.A. Difusión de los cursos de capacitación temáticos a integrantes de las figuras asociativas	Difusión	Sumable	4	3	75%	0	0%	3	75%	0	0%
D.C.T.I.F.A.P. Cursos de capacitación temáticos a integrantes de las figuras asociativas programados	Difusión	Sumable	4	3	75%	0	0%	3	75%	0	0%

COMPORTAMIENTO DEL INDICADOR

DESCRIPCIÓN DE LA META ANUAL:

2.1. Difusión de los cursos de capacitación temáticos a integrantes de las figuras asociativas correspondientes.

META ANUAL	TERCER TRIMESTRE									
	AVANCE TRIMESTRAL			SEMAFORO	AVANCE ACUMULADO			SEMAFORO		
	PROG.	ALC.	EF %		PROG.	ALC.	EF %			
4	3	0	0%	Rojo	3	0	0%	Rojo		
4	3	0	0%	Rojo	3	0	0%	Rojo		

DESCRIPCIÓN DE RESULTADOS Y JUSTIFICACIÓN EN CASO DE VARIACIÓN SUPERIOR 4 - 10 POR CIENTO RESPECTO A LO PROGRAMADO

EVALUACIÓN DEL INDICADOR

No se cumplió la meta al tercer trimestre

DEPENDENCIA GENERAL O AUXILIAR: P00 ATENCIÓN CIUDADANA

ELABORO: Lic. Norberto Alejo Ventura
Cargo: Director de atención



VO. BO.
Nombre: Lic. Norberto Alejo Ventura
Cargo: Director de atención



AYUNTAMIENTO DE LA PAZ 2022 - 2024

DIRECCIÓN DE ATENCIÓN Y DENUNCIAS CIUDADANA



P6RM-086 FICHA TÉCNICA DE SEGUIMIENTO DE INDICADORES 2023 DE GESTIÓN O ESTRATÉGICO

PILAR / EJE TRANSVERSAL: Eje Transversal III: Tecnología y Coordinación para el Buen Gobierno
TEMA DE DESARROLLO: Alianzas para el desarrollo
PROGRAMA PRESUPUESTARIO: 02M0401MAD223 Nuevas organizaciones de la sociedad
PROYECTO: 020404020102 Participación ciudadana

OBJETIVO DEL PROGRAMA PRESUPUESTARIO: Incluye las políticas públicas orientadas al fortalecimiento de la gobernanza democrática, la modernización de la participación social organizada en la solución de los problemas actuales en los diversos ámbitos de la agenda pública.

DEPENDENCIA GENERAL: P00 ATENCIÓN CIUDADANA
DEPENDENCIA AUXILIAR: 012 Dirección de Atención, Quejas y Denuncias Ciudadanas / Participación Ciudadana

NOMBRE DEL INDICADOR: ESTRUCTURA DEL INDICADOR
Porcentaje de participación de expertos en la impartición de los cursos de capacitación.
FORMULA DE CÁLCULO: (Participación de expertos en la impartición de los cursos de capacitación realizada / Participación de expertos en la impartición de los cursos de capacitación programada) * 100

INTERPRETACIÓN: Relación de currículos vitales de los expertos que imparten los cursos de capacitación.
DIMENSIÓN QUE ATIENDE: Económico
DESCRIPCIÓN DEL FACTOR DE COMPARACIÓN: 1.2. Participación de expertos en la impartición de los cursos de capacitación.
ÁMBITO GEOGRÁFICO: Todo el Municipio
COBERTURA:
LÍNEA BASE:

FRECUENCIA DE MEDICIÓN: Trimestral Gestión

COMPORTAMIENTO DE LAS VARIABLES DURANTE EL "TERCER" TRIMESTRE

VARIABLE	UNIDAD DE MEDIDA	OPERACIÓN	META ANUAL	AVANCE TRIMESTRAL				AVANCE ACUMULADO			
				PROG.	%	ALCAN.	%	PROG.	%	ALCAN.	%
P.S.I.C.C.R. Participación de expertos en la impartición de los cursos de capacitación realizada	Participación	Sumable	4	1	25%	0	0%	3	75%	3	100%
P.S.I.C.C.P. Participación de expertos en la impartición de los cursos de capacitación programada	Participación	Sumable	4	1	25%	0	0%	3	75%	3	100%

COMPORTAMIENTO DEL INDICADOR

DESCRIPCIÓN DE LA META ANUAL:

1.2. Participación de expertos en la impartición de los cursos de capacitación.

META ANUAL	TERCER TRIMESTRE						AVANCE ACUMULADO		
	AVANCE TRIMESTRAL			SEMÁFORO	AVANCE ACUMULADO		SEMÁFORO		
	PROG.	ALC.	EF %		PROG.	ALC.		EF %	
4	1	0	0%	Rojo	3	3	100%	Rojo	
4	1	0	0%	Rojo	3	3	100%	Rojo	

DESCRIPCIÓN DE RESULTADOS Y JUSTIFICACIÓN EN CASO DE VARIACIÓN SUPERIOR + - 10 POR CIENTO RESPECTO A LO PROGRAMADO

EVALUACIÓN DEL INDICADOR

La meta del tercer trimestre no se cumplió

DEPENDENCIA GENERAL O AUXILIAR: P00 ATENCIÓN CIUDADANA

ELABORO
Nombre: Lic. Norberto Alajo Ventura
Cargo: Director de atención



VO. BO.
Nombre: Lic. Norberto Alajo Ventura
Cargo: Director de atención



AYUNTAMIENTO
DE LA PAZ
2022 - 2024



PbRM-085 FICHA TÉCNICA DE SEGUIMIENTO DE INDICADORES 2023 DE GESTIÓN O ESTRATÉGICO

PILAR / EJE TRANSVERSAL: Eje Transversal III: Tecnología y Coordinación para el Buen Gobierno
TEMA DE DESARROLLO: Avances para el desarrollo
PROGRAMA PRESUPUESTARIO: 0204001NA0023 Nuevas organizaciones de la sociedad
PROYECTO: 02040000102 Participación ciudadana

OBJETIVO DEL PROGRAMA PRESUPUESTARIO: Incluye las políticas públicas orientadas al fortalecimiento de la gobernanza democrática, la modernización de la participación social organizada en la solución de los problemas actuales en los diversos ámbitos de la agenda pública.

DEPENDENCIA GENERAL: P02 ATENCIÓN CIUDADANA
DEPENDENCIA AUXILIAR: 1.11 Dirección de Atención, Quejas y Denuncias Ciudadanas/Participación Ciudadana

NOMBRE DEL INDICADOR: ESTRUCTURA DEL INDICADOR
Porcentaje en la difusión de los cursos de formación en el trabajo a vecinos organizados con participación ciudadana.
FORMULA DE CÁLCULO: (Eventos de difusión de cursos de formación en el trabajo realizados en coordinación con la sociedad / (Eventos de difusión de cursos de formación en el trabajo en coordinación con la sociedad organizados programados) *100

INTERPRETACIÓN: Testimonios documentales de la difusión de los cursos de formación en el trabajo a vecinos organizados con participación ciudadana.
DIMENSIÓN QUE ATIENDE: Calidad
DESCRIPCIÓN DEL FACTOR DE COMPARACIÓN: 2.1. Difusión de los cursos de formación en el trabajo a vecinos organizados con participación ciudadana.
ÁMBITO GEOGRÁFICO: Todo el Municipio
COBERTURA:
LÍNEA BASE:

COMPORTAMIENTO DE LAS VARIABLES DURANTE EL "TERCER" TRIMESTRE

VARIABLE	UNIDAD DE MEDIDA	OPERACIÓN	META ANUAL	AVANCE TRIMESTRAL				AVANCE ACUMULADO			
				PROG.	%	ALCAN.	%	PROG.	%	ALCAN.	%
E.D.C.F.T.A.C.S. Eventos de difusión de cursos de formación en el trabajo realizados en coordinación con la sociedad	Difusión	Sumado	3	1	33%	0	0%	2	67%	0	0%
E.D.C.F.T.C.S.O.P. Eventos de difusión de cursos de formación en el trabajo en coordinación con la sociedad organizados programados	Difusión	Sumado	3	1	33%	0	0%	2	67%	0	0%

COMPORTAMIENTO DEL INDICADOR

DESCRIPCIÓN DE LA META ANUAL:

2.1. Difusión de los cursos de formación en el trabajo a vecinos organizados con participación ciudadana.

META ANUAL	TERCER TRIMESTRE									
	AVANCE TRIMESTRAL				SEMAFORO	AVANCE ACUMULADO				SEMAFORO
	PROG	ALC	EF %	EF %		PROG	ALC	EF %	EF %	
3	1	0	0%	0%	Rojó	2	0	0%	0%	Rojó
3	1	0	0%	0%	Rojó	2	0	0%	0%	Rojó

DESCRIPCIÓN DE RESULTADOS Y JUSTIFICACIÓN EN CASO DE VARIACIÓN SUPERIOR A 10 POR CIENTO RESPECTO A LO PROGRAMADO

EVALUACIÓN DEL INDICADOR

La meta del tercer trimestre no se cumplió

DEPENDENCIA GENERAL O AUXILIAR: P02 ATENCIÓN CIUDADANA

ELABORÓ
Nombre: Lic. Norberto Alejo Vestara
Cargo: Director de Atención



VO. BO.
Nombre: Lic. Norberto Alejo Vestara
Cargo: Director de Atención



AYUNTAMIENTO
DE LA PAZ
2022 - 2024
DIRECCIÓN DE ATENCIÓN, QUEJAS Y DENUNCIAS CIUDADANAS



PBRM-086 FICHA TÉCNICA DE SEGUIMIENTO DE INDICADORES 2023 DE GESTIÓN O ESTRATÉGICO

PILAR /EJE TRANSVERSAL: Eje Transversal III: Tecnología y Coordinación para el Buen Gobierno
TEMA DE DESARROLLO: Alcances para el desarrollo
PROGRAMA PRESUPUESTARIO: 02040401NA0423 Nuevas organizaciones de la sociedad
PROYECTO: 020404010102 Participación ciudadana

OBJETIVO DEL PROGRAMA PRESUPUESTARIO: Incluye las políticas públicas orientadas al fortalecimiento de la gobernanza democrática, la maximización de la participación social organizada en la solución de los problemas actuales en los diversos ámbitos de la agenda pública.

DEPENDENCIA GENERAL: P00 ATENCIÓN CIUDADANA
DEPENDENCIA AUXILIAR: 112 Dirección de Atención, Quejas y Denuncias Ciudadanas Participación Ciudadana

NOMBRE DEL INDICADOR: ESTRUCTURA DEL INDICADOR
Porcentaje de cursos de formación en el trabajo a vecinas organizadas con participación ciudadana realizados.
FORMULA DE CÁLCULO: (Cursos de formación en el trabajo realizados en coordinación con la sociedad organizada/Cursos de formación en el trabajo programados en coordinación con la sociedad organizada) *100

INTERPRETACIÓN: Listas de asistencia a los cursos de formación en el trabajo a vecinas organizadas con participación ciudadana.
DIMENSIÓN QUE ATIENDE: Económica
FRECUENCIA DE MEDICIÓN: Trimestral Gestión
DESCRIPCIÓN DEL FACTOR DE COMPARACIÓN: 2.2. Celebración de los cursos de formación en el trabajo a vecinas organizadas con participación ciudadana.
ÁMBITO GEOGRÁFICO: Todo el Municipio

LINEA BASE

COMPORTAMIENTO DE LAS VARIABLES DURANTE EL "TERCER" TRIMESTRE

VARIABLE	UNIDAD DE MEDIDA	OPERACIÓN	META ANUAL	AVANCE TRIMESTRAL				AVANCE ACUMULADO			
				PROG.	%	ALCAN.	%	PROG.	%	ALCAN.	%
C.F.T.R.C.S.O. Cursos de formación en el trabajo realizados en coordinación con la sociedad organizada	Cursos	Suma de	1	1	100%	0	0%	1	100%	0	0%
C.F.T.P.C.S.O. Cursos de formación en el trabajo programados en coordinación con la sociedad organizada	Cursos	Suma de	1	1	100%	0	0%	1	100%	0	0%

COMPORTAMIENTO DEL INDICADOR

DESCRIPCIÓN DE LA META ANUAL:

2.2. Celebración de los cursos de formación en el trabajo a vecinas organizadas con participación ciudadana.

META ANUAL	TERCER TRIMESTRE								
	AVANCE TRIMESTRAL				SEMAFORO	AVANCE ACUMULADO			SEMAFORO
	PROG.	ALC.	EF %	DEL %		PROG.	ALC.	EF %	
1	1	0	0%	0%	Rojos	1	0	0%	Rojos
1	1	0	0%	0%	Rojos	1	0	0%	Rojos

DESCRIPCIÓN DE RESULTADOS Y JUSTIFICACIÓN EN CASO DE VARIACIÓN SUPERIOR +- 10 POR CIENTO RESPECTO A LO PROGRAMADO

EVALUACIÓN DEL INDICADOR

La meta del tercer trimestre no se cumplió


DEPENDENCIA GENERAL O AUXILIAR: P00 ATENCIÓN CIUDADANA

ELABORO
Nombre: Lic. Roberto Alajo Venturi
Cargo: Director de atención



AYUNTAMIENTO
DE LA PAZ
2022 - 2024

YO BO.
Nombre: Lic. Roberto Alajo Venturi
Cargo: Director de atención



AYUNTAMIENTO
DE LA PAZ
2022 - 2024

DIRECCIÓN DE ATENCIÓN, QUEJAS Y DENUNCIAS CIUDADANAS



PBRM-08b FICHA TÉCNICA DE SEGUIMIENTO DE INDICADORES 2023 DE GESTIÓN O ESTRATÉGICO

PILAR /EJE TRANSVERSAL: Eje Transversal II: Tecnología y Coordinación para el Buen Gobierno

TEMA DE DESARROLLO: Avance para el desarrollo

PROGRAMA PRESUPUESTARIO: 02040401MAD523 Nuevas organizaciones de la sociedad

PROYECTO: 020404010102 Participación ciudadana

OBJETIVO DEL PROGRAMA PRESUPUESTARIO: Incluye las políticas públicas orientadas al fortalecimiento de la gobernanza democrática, la modernización de la participación social organizada en la solución de los problemas actuales en los diversos ámbitos de la agenda pública.

DEPENDENCIA GENERAL: P00 ATENCIÓN CIUDADANA

DEPENDENCIA AUXILIAR: 112 Dirección de Atención, Quejas y Denuncias Ciudadanas/Participación Ciudadana

ESTRUCTURA DEL INDICADOR:

NOMBRE DEL INDICADOR: Porcentaje de concursos temáticos a vecinos organizados con participación ciudadana.

FORMULA DE CÁLCULO: (Concursos temáticos divulgados/Concursos temáticos programados) *100

INTERPRETACIÓN: Testimonios documentales de la difusión de los concursos temáticos con participación ciudadana.

DIMENSIÓN CUYE ATIENDE: Económica

DESCRIPCIÓN DEL FACTOR DE COMPARACIÓN: 3.1. Difusión de concursos temáticos a vecinos organizados con participación ciudadana, celebrados.

ÁMBITO GEOGRÁFICO: Todo el Municipio

COBERTURA:

LÍNEA BASE:

FRECUENCIA DE MEDICIÓN: Trimestral Gestión

COMPORTAMIENTO DE LAS VARIABLES DURANTE EL "TERCER" TRIMESTRE

VARIABLE	UNIDAD DE MEDIDA	OPERACIÓN	META ANUAL	AVANCE TRIMESTRAL				AVANCE ACUMULADO			
				PROG.	%	ALCAN.	%	PROG.	%	ALCAN.	%
E.T.D. Concursos temáticos divulgados	Difusión	Sumable	4	1	25%	0	0%	1	25%	0	0%
C.T.P. Concursos temáticos con programados	Difusión	Sumable	4	1	25%	0	0%	1	25%	0	0%

COMPORTAMIENTO DEL INDICADOR

DESCRIPCIÓN DE LA META ANUAL:

3.1. Difusión de concursos temáticos a vecinos organizados con participación ciudadana, celebrados.

META ANUAL	TERCER TRIMESTRE							
	AVANCE TRIMESTRAL				SEMAFORO	AVANCE ACUMULADO		
	PROG.	ALC.	EF %	SEMAFORO		PROG.	ALC.	EF %
4	1	0	0%	Rojo	1	0	0%	Rojo
4	1	0	0%	Rojo	1	0	0%	Rojo

DESCRIPCIÓN DE RESULTADOS Y JUSTIFICACIÓN EN CASO DE VARIACIÓN SUPERIOR + - 10 POR CIENTO RESPECTO A LO PROGRAMADO

EVALUACIÓN DEL INDICADOR

La meta del tercer trimestre no se cumplió

DEPENDENCIA GENERAL O AUXILIAR: P00 ATENCIÓN CIUDADANA

ELABORO

Nombre: Lic. Roberto Alejo Ventura
Cargo: Director de Atención

AYUNTAMIENTO
DE LA PAZ
2022 - 2024

VO. BO.

Nombre: Lic. Roberto Alejo Ventura
Cargo: Director de Atención

SISTEMA DE PRESUPUESTO BASADO EN RESULTADOS ANUAL



AYUNTAMIENTO
DE LA PAZ
2022 - 2024

DIRECCIÓN DE ATENCIÓN, QUEJAS
Y DENUNCIAS CIUDADANAS



PbRM-08b FICHA TÉCNICA DE SEGUIMIENTO DE INDICADORES 2023 DE GESTIÓN O ESTRATÉGICO

PILAR / EJE TRANSVERSAL: Eje Transversal III: Tecnología y Coordinación para el Buen Gobierno
TEMA DE DESARROLLO: Alianzas para el desarrollo
PROGRAMA PRESUPUESTARIO: 020404011A0623 Nuevas organizaciones de la sociedad
PROYECTO: 020404010102 Participación ciudadana

OBJETIVO DEL PROGRAMA PRESUPUESTARIO: Incluye las políticas públicas orientadas al fortalecimiento de la gobernanza democrática, la modernización de la participación social organizada en la solución de los problemas actuales en los diversos ámbitos de la agenda pública.

DEPENDENCIA GENERAL: POD ATENCIÓN CIUDADANA
DEPENDENCIA AUXILIAR: 112 Dirección de Atención, Quejas y Denuncias Ciudadanas/Participación Ciudadana

ESTRUCTURA DEL INDICADOR

NOMBRE DEL INDICADOR: Porcentaje de realización de concursos temáticos.
FORMULA DE CÁLCULO: (Concursos temáticos realizados para fomentar la participación ciudadana/Concursos temáticos para fomentar la participación ciudadana programados) *100
INTERPRETACIÓN: Registro de participantes en los concursos temáticos.

DIMENSIÓN QUE ATIENDE: Específico **FRECUENCIA DE MEDICIÓN:** Trimestral/Gestión
DESCRIPCIÓN DEL FACTOR DE COMPARACIÓN: 3.2. Participación ciudadana de vecinos organizados en concursos temáticos.
ÁMBITO GEOGRÁFICO: Todo el Municipio
COBERTURA:
LÍNEA BASE:

COMPORTAMIENTO DE LAS VARIABLES DURANTE EL "TERCER" TRIMESTRE

VARIABLE	UNIDAD DE MEDIDA	OPERACIÓN	META ANUAL	AVANCE TRIMESTRAL				AVANCE ACUMULADO			
				PROG.	%	ALCAN.	%	PROG.	%	ALCAN.	%
CT.R.P.C. Concursos temáticos realizados para fomentar la participación ciudadana	Ofusión	Suma de	2	1	50%	0	0%	1	50%	0	0%
CT.R.P.C. Concursos temáticos para fomentar la participación ciudadana programados	Definición	Suma de	3	2	67%	0	0%	2	67%	0	0%

COMPORTAMIENTO DEL INDICADOR

DESCRIPCIÓN DE LA META ANUAL:

3.2. Participación ciudadana de vecinos organizados en concursos temáticos.

META ANUAL	TERCER TRIMESTRE							
	AVANCE TRIMESTRAL				AVANCE ACUMULADO			
	PROG.	ALC.	EF %	SEMAFORO	PROG.	ALC.	EF %	SEMAFORO
2	1	0	0%	Rojo	1	0	0%	Rojo
3	2	0	0%	Rojo	2	0	0%	Rojo

DESCRIPCIÓN DE RESULTADOS Y JUSTIFICACIÓN EN CASO DE VARIACIÓN SUPERIOR O INFERIOR POR CIENTO RESPECTO A LO PROGRAMADO

EVALUACIÓN DEL INDICADOR

La meta del tercer trimestre no se cumplió

DEPENDENCIA GENERAL O AUXILIAR: POD ATENCIÓN CIUDADANA

ELABORÓ
 Nombre: Lic. Roberto Alejo Ventura
 Cargo: Director de atención



AYUNTAMIENTO
DE LA PAZ
2022 - 2024

DIRECCIÓN DE ATENCIÓN, QUEJAS Y DENUNCIAS CIUDADANAS

VO. BO.
 Nombre: Lic. Roberto Alejo Ventura
 Cargo: Director de atención



AYUNTAMIENTO
DE LA PAZ
2022 - 2024

DIRECCIÓN DE ATENCIÓN, QUEJAS Y DENUNCIAS CIUDADANAS



P6RM-086 FICHA TÉCNICA DE SEGUIMIENTO DE INDICADORES 2023 DE GESTIÓN O ESTRATÉGICO

PILAR / DE TRANSVERSAL: Pilar A. Seguridad
TEMA DE DESARROLLO: Seguridad con visión comunitaria
PROGRAMA PRESUPUESTARIO: 01070101N00123 Seguridad Pública
PROYECTO: 010701010108 Formación profesional especializada para servidores públicos de instituciones de seguridad pública.
 010701010107 Vinculación, participación, prevención y demanda social.
 010701010101 Operación y vigilancia para la seguridad y prevención del delito.
OBJETIVO DEL PROGRAMA PRESUPUESTARIO: Incluye los proyectos orientados a combatir la inseguridad pública con enfoque integral y a la ley para erradicar la impunidad y la corrupción, mediante la profesionalización de los cuerpos de seguridad, mejorando los métodos y programas de trabajo por humanización, planificación y recursos más eficientes aplicando sistemas de reclutamiento y selección confiable y riguroso como estandarizado de evaluación, así como promover la participación ciudadana en acciones preventivas en delito.
DEPENDENCIA GENERAL: 000 SEGURIDAD PÚBLICA Y TRÁNSITO
DEPENDENCIA AUXILIAR: 304 Dirección de Seguridad Pública Municipal

ESTRUCTURA DEL INDICADOR

NOMBRE DEL INDICADOR: Porcentaje de cobertura con la vida víctima de un delito.
FORMULA DE CÁLCULO: (Personas que han sido víctimas de un delito en su entorno comunitario o comunidad) / total de la población municipal * 100
INTERPRETACIÓN: Registros administrativos de la comisión de delitos en el municipio.
DIMENSIÓN QUE ATIENDE: Eficacia.
DESCRIPCIÓN DEL FACTOR DE COMPARACIÓN: Contribuir a mejorar la calidad de vida de la población del municipio, a través de la correcta operación del servicio de seguridad pública.
ÁMBITO GEOGRÁFICO: Todo el Municipio.
COBERTURA:
LÍNEA BASE:

FRECUENCIA DE MEDICIÓN: Anual y Estratégico

COMPORTAMIENTO DE LAS VARIABLES DURANTE EL "TERCER" TRIMESTRE

VARIABLE	UNIDAD DE MEDIDA	ORIGENCIÓN	META ANUAL	AVANCE TRIMESTRAL				AVANCE ACUMULADO			
				PROG.	%	ALCAN.	%	PROG.	%	ALCAN.	%
POBLACION Personas que han sido víctimas de un delito en su entorno comunitario	Personas	Constante	3010	0	0%	0	0%	0	0%	0	0%
POBLACION Total de la población municipal	Personas	Constante	304658	0	0%	0	0%	0	0%	0	0%

COMPORTAMIENTO DEL INDICADOR

DESCRIPCIÓN DE LA META ANUAL:

Contribuir a mejorar la calidad de vida de la población del municipio, a través de la correcta operación del servicio de seguridad pública.

META ANUAL	TERCER TRIMESTRE									
	AVANCE TRIMESTRAL					AVANCE ACUMULADO				
	PROG.	ALC.	EF %	SEMAFORO	PROG.	ALC.	EF %	SEMAFORO		
3010	0	0	0%	ROJO	0	0	0%	ROJO		
304658	0	0	0%	ROJO	0	0	0%	ROJO		

DESCRIPCIÓN DE RESULTADOS Y JUSTIFICACIÓN EN CASO DE VARIACIÓN SUPLENIR - EN POR CIENTO RESPECTO A LO PROGRAMADO

EVALUACIÓN DEL INDICADOR

No se programó meta anual

DEPENDENCIA GENERAL O AUXILIAR: 000 SEGURIDAD PÚBLICA Y TRÁNSITO

Elaboro:
 Nombre: M. Jorge Hernández Lozano / Jefe de Oficina
 Cargo: Director de Seguridad Pública



VO. BO.
 Nombre: Lic. Jorge Hernández Lozano / Jefe de Oficina
 Cargo: Director de Seguridad Pública
 SISTEMA DE PRESUPUESTO Y SEGUIMIENTO DEL PLAN DE DESARROLLO MUNICIPAL



P6RM-08b FICHA TÉCNICA DE SEGUIMIENTO DE INDICADORES 2023 DE GESTIÓN O ESTRATÉGICO

PLAZ/GE TRANSVERSAL: Plan de Seguridad

TEMA DE DESARROLLO: Seguridad con visión ciudadana

PROGRAMA PRESUPUESTARIO: 03070051NPO123 Seguridad pública

PROYECTO: 010701030303 Formación profesional especializada para servidores públicos de Instituciones de seguridad pública.
010701030307 Vinculación, participación, prevención y denuncia social.
010701030309 Operación y vigilancia para la seguridad y prevención del delito.

OBJETIVO DEL PROGRAMA PRESUPUESTARIO: Activar los proyectos orientados a combatir la inseguridad pública con cobertura estatal a la ley para erradicar la impunidad y la corrupción, mediante la profesionalización de los cuerpos de seguridad, modificación de los métodos y programas de estudio para humanizarlos, dignificarlos y hacerlos más eficientes, aplicando sistemas de reclutamiento y selección confiable y y curso proceso estandarizado de evaluación, así como promover la participación social en acciones preventivas de delitos.

DEPENDENCIA GENERAL: CGO SEGURIDAD PÚBLICA Y TRÁNSITO

DEPENDENCIA AUXILIAR: 304 Dirección de Seguridad Pública Municipal

ESTRUCTURA DEL INDICADOR: variación porcentual en la incidencia delictiva en el municipio.

NOMBRE DEL INDICADOR: (Número de delitos en el semestre actual / Total de delitos del semestre anterior - 1) * 100

FÓRMULA DE CÁLCULO:

INTERPRETACIÓN: Registros administrativos de la comisión de delitos en el municipio.

DIMENSIÓN QUE ATIENDE: Eficiencia

DESCRIPCIÓN DEL FACTOR DE COMPENSACIÓN: La evaluación del municipio cuenta con un servicio de seguridad pública confiable, eficiente y eficaz.

AMBITO GEOGRÁFICO: Tercer Municipio

COBERTURA:

UNIDAD BASE:

FRECUENCIA DE MEDICIÓN: Semestral y Estratégico

COMPORTAMIENTO DE LAS VARIABLES DURANTE EL "TERCER" TRIMESTRE

VARIABLE	UNIDAD DE MEDIDA	OPERACIÓN	META ANUAL	AVANCE TRIMESTRAL				AVANCE ACUMULADO			
				PROG.	%	ALCAN.	%	PROG.	%	ALCAN.	%
MULTIPLICADOR (Número de delitos del periodo del semestre actual)	Delitos	Sumable	3500	0	0%	0	0.00%	1800	100%	1800	100%
TOTAL DELICTOS (Número de delitos del periodo del semestre anterior)	Delitos	Sumable	3100	0	0%	0	0.00%	1800	90%	1800	100%

COMPORTAMIENTO DEL INDICADOR

DESCRIPCIÓN DE LA META ANUAL:

La población del municipio cuenta con un servicio de seguridad pública confiable, eficiente y eficaz.

META ANUAL	TERCER TRIMESTRE				AVANCE ACUMULADO			
	AVANCE TRIMESTRAL				SEMIANUAL			
	PROG.	ALC.	EF%	SEMIANUAL	PROG.	ALC.	EF%	SEMIANUAL
3500	0	0	0%	1800	1800	100%	de más	
3100	0	0	0%	1800	1800	100%	de más	

DESCRIPCIÓN DE RESULTADOS Y JUSTIFICACIÓN EN CASO DE VARIACIÓN SUPERIOR + - LO POSIBLE RESPECTO A LO PROGRAMADO:

EVALUACIÓN DEL INDICADOR

No se programó meta para el tercer trimestre.

DEPENDENCIA GENERAL O AUXILIAR: CGO SEGURIDAD PÚBLICA Y TRÁNSITO

Nombre: EL CASO
Cargo: Director de Seguridad Pública
Firma: [Firma]

Nombre: [Firma]
Cargo: Director de Seguridad Pública
Firma: [Firma]



PbRM-08b FICHA TÉCNICA DE SEGUIMIENTO DE INDICADORES 2023 DE GESTIÓN O ESTRATÉGICO

PILAR / EJE TRANSVERSAL: Pilar 4: Seguridad

TEMA DE DESARROLLO: Seguridad con visión ciudadana

PROGRAMA PRESUPUESTARIO: 08020101N01023 Seguridad pública

PROYECTO: 010701010102 Formación profesional especializada para servidores públicos de instituciones de seguridad pública.
030701010107 Vinculación, participación, prevención y denuncia social.
030701010101 Operación y vigilancia para la seguridad y prevención del delito.

OBJETIVO DEL PROGRAMA PRESUPUESTARIO: Incluye los proyectos orientados a combatir la inseguridad pública con estricto apego a la ley para erradicar la impunidad y a corrupción y mediante la profesionalización de los cuerpos de seguridad, mejorando los métodos y programas de estudio para humanizarlos, dignificarlos y hacerlos más eficientes, aplicando sistemas de reclutamiento y selección confiables y riguroso procesos estandarizados de evaluación, así como promover la participación social en acciones preventivas del delito.

DEPENDENCIA GENERAL: 000 SEGURIDAD PÚBLICA Y TRÁNSITO

DEPENDENCIA AUXILIAR: 204 Dirección de Seguridad Pública Municipal

NOMBRE DEL INDICADOR: Ejecución de acciones realizadas en materia de prevención del delito.

FORMULA DE CÁLCULO: (Total de acciones en materia de prevención realizadas / Total de acciones en materia de prevención programadas a realizar) * 100

INTERPRETACION: Registros administrativos de las acciones realizadas en materia de prevención del delito en el municipio.

DIMENSION QUE ATIENDE: Cuantitativo

DESCRIPCIÓN DEL FACTOR DE COMPARACIÓN: 1. Acciones realizadas en materia de seguridad y prevención del delito.

AMBITO GEOGRÁFICO: Todo el Municipio

COBERTURA:

LÍNEA BASE:

ESTRUCTURA DEL INDICADOR:

FRECUENCIA DE MEDICIÓN: Trimestral y Estratégico

COMPORTAMIENTO DE LAS VARIABLES DURANTE EL "TERCER" TRIMESTRE

VARIABLE	UNIDAD DE MEDIDA	OPERACIÓN	META ANUAL	AVANCE TRIMESTRAL				AVANCE ACUMULADO			
				PROG.	%	ALCAN.	%	PROG.	%	ALCAN.	%
T.A.M.P.P.E. Total de acciones en materia de prevención realizadas	Acciones	Sumado	144	76	21%	35	100%	108	75%	101	100%
T.A.M.P.P.P.R. Total de acciones en materia de prevención programadas a realizar	Acciones	Sumado	144	76	25%	35	100%	108	75%	101	100%

COMPORTAMIENTO DEL INDICADOR

DESCRIPCIÓN DE LA META ANUAL

1. Acciones realizadas en materia de seguridad y prevención del delito.

META ANUAL	TERCER TRIMESTRE								
	AVANCE TRIMESTRAL				SEMPEROPRO	AVANCE ACUMULADO			
	PROG.	ALC.	DE %	SEMPEROPRO		PROG.	ALC.	DE %	SEMPEROPRO
144	76	35	100%	Verde	108	108	100%	Verde	
144	76	35	100%	Verde	108	108	100%	Verde	

DESCRIPCIÓN DE RESULTADOS Y JUSTIFICACIÓN EN CASO DE VARIACIÓN SUPERIOR A +10 POR CIENTO RESPECTO A LO PROGRAMADO

EVALUACIÓN DEL INDICADOR

La meta del tercer trimestre se cumplió al 100%

DEPENDENCIA GENERAL O AUXILIAR: 000 SEGURIDAD PÚBLICA Y TRÁNSITO

ELABORÓ: U.S. Jorge Leonardo Labrador Hernández
CARGO: Director de Seguridad Pública



VC. DD.
REVISÓ: U.S. Jorge Leonardo Labrador Hernández
CARGO: Director de Seguridad Pública





PaRM-088 FICHA TÉCNICA DE SEGUIMIENTO DE INDICADORES 2023 DE GESTIÓN O ESTRATÉGICO

PIJAR / EIU TRANSVERSAL: Pilar 4: Seguridad

TEMA DE DESARROLLO: Seguridad con violencias de género

PROGRAMA PRESUPUESTARIO: 01070101400023 Seguridad pública Vinculación

PROYECTO: 010701010508 Formación profesional especializada para servidores públicos de instituciones de seguridad pública.
010701010107 participación, prevención y denuncia social.
010701010101 Operación y vigilancia para la seguridad y prevención del delito.

OBJETIVO DEL PROGRAMA PRESUPUESTARIO: Impulsar los proyectos interrelacionados a combatir la inseguridad pública con espíritu apegado a la ley para erradicar la impunidad y la impunidad, mediante la profesionalización de los cuerpos de seguridad, mejorando los métodos y programas de estudio para instrumentarlos, digitalizarlos y hacerlos más eficientes, aplicar sistemas de reclutamiento y selección confiable y dignos, crear un estandarizado de evaluación, así como promover la participación social en acciones preventivas del delito.

DEPENDENCIA GENERAL: 000 SEGURIDAD PÚBLICA Y TRÁFICO

DEPENDENCIA AUXILIAR: 104 Dirección de Seguridad Pública Municipal

NOMBRE DEL INDICADOR: ESTRUCTURA DEL INDICADOR

FORMULA DE CÁLCULO: Porcentaje de eficacia en la operación de los sistemas de comunicación, tecnología e información para la prevención del delito.
(Número de sistemas de información, comunicación y tecnología en funcionamiento / Total de sistemas de información, comunicación y tecnología en el municipio) * 100

INTERPRETACIÓN: Reportes e informes de los diversos TICs y su desempeño.

DIMENSIÓN QUE ATIENDE: Económico

DESCRIPCIÓN DEL FACTOR DE COMPARACIÓN: 2. Sistema de información, comunicación y tecnología en operación para la prevención de delito.

AMBITO GEOGRÁFICO: Todo el Municipio

COBERTURA:

LÍNEA BASE:

FRECUENCIA DE MEDICIÓN: Trimestral y Gestión

COMPORTAMIENTO DE LAS VARIABLES DURANTE EL "TERCER" TRIMESTRE

VARIABLE	UNIDAD DE MEDIDA	OPERACIÓN	META ANUAL	AVANCE TRIMESTRAL				AVANCE ACUMULADO			
				PROG.	%	ALCAN.	%	PROG.	%	ALCAN.	%
NÚM. DE SISTEMAS DE INFORMACIÓN, COMUNICACIÓN Y TECNOLOGÍA EN FUNCIONAMIENTO EN EL MUNICIPIO	Sistemas	Constante	600	600	100%	600	100%	600	100%	600	100%
T.S.I. C.T.M.U. Total de sistemas de información, comunicación y tecnología en el municipio	Sistemas	Constante	600	600	100%	600	100%	600	100%	600	100%

COMPORTAMIENTO DEL INDICADOR

DESCRIPCIÓN DE LA META ANUAL:

2. Sistema de información, comunicación y tecnología en operación para la prevención del delito.

TERCER TRIMESTRE

META ANUAL	AVANCE TRIMESTRAL				AVANCE ACUMULADO			
	PROG.	ALC.	EF %	SEMAFORO	PROG.	ALC.	EF %	SEMAFORO
600	600	600	100%	verde	600	600	100%	verde
600	600	600	100%	verde	600	600	100%	verde

DESCRIPCIÓN DE RESULTADOS Y JUSTIFICACIÓN EN CASO DE VARIACIÓN SUPERIOR +10 POR CIENTO RESPECTO A LO PROGRAMADO

EVALUACIÓN DEL INDICADOR

La meta del tercer trimestre se cumplió al 100%

DEPENDENCIA GENERAL O AUXILIAR: 000 SEGURIDAD PÚBLICA Y TRÁFICO

Elaborado por: Lic. Jorge Ignacio Libertad Vázquez
Cargo: Director de Seguridad Pública

ELABORADO



YO, SR. Lic. Jorge Ignacio Libertad Vázquez
Cargo: Director de Seguridad Pública
Firma

SE DESARROLLA EN BASE A LOS RESULTADOS MENSUALES



PBRM-08b FICHA TÉCNICA DE SEGUIMIENTO DE INDICADORES 2023 DE GESTIÓN O ESTRATÉGICO

PLAN / DE TRANSVERSAL: Plan 4: Seguridad

TEMA DE DESARROLLO: Seguridad con visión ciudadana

PROGRAMA PRESUPUESTARIO: 01.070101000023 Seguridad pública

PROYECTO: 06.0701010100 Formación profesional especializada para servidores públicos de instituciones de seguridad pública.
06.0701010107 Vinculación, participación, prevención y denuncia social.
01.0701010101 Operación y vigilancia para la seguridad y prevención del delito.

OBJETIVO DEL PROGRAMA PRESUPUESTARIO: Incluye los proyectos orientados a combatir la inseguridad pública con especial énfasis en la prevención y la detección, mediante la profesionalización de los cuerpos de seguridad, modificación de métodos y programas de estudio para funcionarios, digitalización y reportes más eficientes, aplicación de sistemas de reclutamiento y selección confiable y riguroso, procesos estandarizados de evaluación, así como promover la participación social en acciones preventivas del delito.

DEPENDENCIA GENERAL: 000 SEGURIDAD PÚBLICA Y TRÁNSITO
DEPENDENCIA AUXILIAR: 001 Dirección de Seguridad Pública Municipal

ESTRUCTURA DEL INDICADOR

NOMBRE DEL INDICADOR: Porcentaje de elementos policíacos capacitados.

FÓRMULA DE CÁLCULO: (Número de policías capacitados / Total de elementos policíacos en el municipio) * 100

INTERPRETACIÓN: Programas de capacitación, listas de asistencia, fotografías, contenidos de la capacitación.

DIMENSIÓN QUE ATIENDE: Económico **FRECUENCIA DE MEDICIÓN:** Semestral y trimestral

DESCRIPCIÓN DEL FACTOR DE COMPARACIÓN: 3. Elementos policíacos capacitados con formación profesional especializada.

AMBITO GEOGRÁFICO: Todo el Municipio

COBERTURA:

LÍNEA BASE:

COMPORTAMIENTO DE LAS VARIABLES DURANTE EL "TERCER" TRIMESTRE

VARIABLE	UNIDAD DE MEDIDA	OPERACIÓN	META ANUAL	AVANCE TRIMESTRAL				AVANCE ACUMULADO			
				PROG.	%	ALCAN.	%	PROG.	%	ALCAN.	%
N.POLCA, número de policías capacitados	Policías	Sumable	480	0	0%	0	0%	240	50%	240	50%
T.E.P.MU, Total de elementos policíacos en el municipio	Policías	Sumable	480	0	0%	0	0%	240	50%	240	50%

COMPORTAMIENTO DEL INDICADOR

DESCRIPCIÓN DE LA META ANUAL:

3. Elementos policíacos capacitados con formación profesional especializada.

META ANUAL	TERCER TRIMESTRE							
	AVANCE TRIMESTRAL				AVANCE ACUMULADO			
	PROG.	ALC.	EF %	SENAFORO	PROG.	ALC.	EF %	SENAFORO
2022	0	0	0%	verde	240	240	100%	verde
2023	0	0	0%	verde	240	240	100%	verde

DESCRIPCIÓN DE RESULTADOS Y JUSTIFICACIÓN EN CASO DE VARIACIÓN SUPERIOR + 50 POR CIENTO RESPECTO A LO PROGRAMADO

EVALUACIÓN DEL INDICADOR

No se alcanzó meta para el tercer trimestre

DEPENDENCIA GENERAL O AUXILIAR: 000 SEGURIDAD PÚBLICA Y TRÁNSITO

ELABORO: Lic. Jorge Iván García Llanusa
CARGO: Director de Seguridad Pública

AYUNTAMIENTO
DE LA PAZ
2022 - 2024
DIRECTOR DE SEGURIDAD
PÚBLICA MUNICIPAL

VO. BO.:
Nombre: Lic. Jorge Iván García Llanusa
Cargo: Director de Seguridad Pública

AYUNTAMIENTO
DE LA PAZ
2022 - 2024
DIRECTOR DE SEGURIDAD
PÚBLICA MUNICIPAL



PBRM-085 FICHA TÉCNICA DE SEGUIMIENTO DE INDICADORES 2023 DE GESTIÓN O ESTRATÉGICO

PILAR / OBL. TRANSVERSAL: Pilar 4: Seguridad

TEMA DE DESARROLLO: Seguridad con visión ciudadana

PROGRAMA PRESUPUESTARIO: 01.0703.01.NC0423 Seguridad pública

PROYECTO: 01.07.03.01.01.08 Formación profesional especializada para servidores públicos de instituciones de seguridad pública.
01.07.03.01.01.07 Vinculación, participación, prevención y denuncia social.
01.07.03.01.01.01 Operación y vigilancia para la seguridad y prevención del delito.

OBJETIVO DEL PROGRAMA PRESUPUESTARIO: Reforzar los proyectos orientados a combatir la inseguridad pública con el uso de la ley para erradicar la impunidad y a corrupción, mediante la capacitación de los cuerpos de seguridad, mejorando los métodos y programas de estudio para humanistas en, dignificarlos y hacerlos más eficientes, aplicando sistemas de reclutamiento y selección confiable y riguroso proceso estandarizado de evaluación, así como promover la participación ciudadana en acciones preventivas del delito.

DEPENDENCIA GENERAL: 000 SEGURIDAD PÚBLICA Y TRÁNSITO

DEPENDENCIA AUXILIAR: 004 Dirección de Seguridad Pública Municipal

ESTRUCTURA DEL INDICADOR:

NOMBRE DEL INDICADOR: Promedio de personas participantes en acciones y eventos de prevención del delito.

FORMULA DE CÁLCULO: (Total de asistentes en las acciones y eventos de prevención / Total de asistentes en las acciones y eventos de prevención) * 100

INTERPRETACIÓN: Programas de capacitación, listas de asistencia, fotografías, contenidos de la capacitación.

DIMENSIÓN QUE ATIENDE: Económico

FRECUENCIA DE MEDICIÓN: Semestral y Estratégica

DESCRIPCIÓN DEL FACTOR DE COMPARACIÓN: 4. Acciones de vinculación, participación, prevención y denuncia social realizadas, para la prevención del delito.

ÁMBITO GEOGRÁFICO: Todo el Municipio

COBERTURA:

LÍNEA BASE:

COMPORTAMIENTO DE LAS VARIABLES DURANTE EL "TERCER" TRIMESTRE

VARIABLE	UNIDAD DE MEDIDA	OPERACIÓN	META ANUAL	AVANCE TRIMESTRAL				AVANCE ACUMULADO			
				PROG.	%	ALCAN.	%	PROG.	%	ALCAN.	%
T.A.E.F.R. Total de incidentes en acciones y eventos de prevención	Asistentes	Servicio	10379	0	0%	0	0%	1190	10%	3150	30.4%
T.E.A.M. Total de eventos y acciones de prevención	Eventos	Servicio	144	0	0%	0	0%	72	50%	72	50%

COMPORTAMIENTO DEL INDICADOR

DESCRIPCIÓN DE LA META ANUAL:

4. Acciones de vinculación, participación, prevención y denuncia social realizadas, para la prevención del delito.

META ANUAL	TERCER TRIMESTRE								SEMAFORO
	AVANCE TRIMESTRAL				AVANCE ACUMULADO				
	PROG.	ALC.	EB %	SEMAFORO	PROG.	ALC.	EB %	SEMAFORO	
10379	0	0	0%	ROJO	1190	10%	10.5%	verde	
144	0	0	0%	ROJO	72	50%	34.7%	verde	

DESCRIPCIÓN DE RESULTADOS Y JUSTIFICACIÓN EN CASO DE VARIACIÓN SUPERIOR +10 POR CIENTO RESPECTO A LO PROGRAMADO

EVALUACIÓN DEL INDICADOR

No se programó meta para el tercer trimestre

DEPENDENCIA GENERAL O AUXILIAR: 000 SEGURIDAD PÚBLICA Y TRÁNSITO

ELABORÓ: [Firma]

Nombre: Lic. Jorge Inocencio Labastida Mendez

Cargo: Director de Seguridad Pública

Fecha:



VO. BO. [Firma]

Nombre: Lic. Jorge Inocencio Labastida Mendez

Cargo: Director de Seguridad Pública

Fecha:

SECRETARÍA DE PRESUPUESTO, INGLADO DE RESULTADOS FINANCIEROS



PbRM-08b FICHA TÉCNICA DE SEGUIMIENTO DE INDICADORES 2023 DE GESTIÓN O ESTRATÉGICO

PLAN/ EJE TRANSVERSAL: Pilar 4: Seguridad

TEMA DE DESARROLLO: Seguridad con visión ciudadana

PROGRAMA PRESUPUESTARIO: 01070101NA0128 Seguridad pública

PROYECTO: 010701010103 Formación profesional especializada para servidores públicos de instituciones de seguridad pública.
010701010107 Vinculación, participación, prevención y demanda social.
010701010301 Operación y vigilancia para la seguridad y prevención del delito.

OBJETIVO DEL PROGRAMA PRESUPUESTARIO: Incluye los proyectos enfocados a combatir la inseguridad pública con énfasis a la seguridad erradicar la impunidad y la corrupción, mediante la profesionalización de los cuerpos de seguridad, modificando los métodos y programas de estudio para hacerlos más dignos y hacerlos más eficientes, aplicando sistemas de reclutamiento y selección confiable y riguroso proceso estandarizado de evaluación, así como promover la participación social en acciones preventivas del delito.

DEPENDENCIA GENERAL: 000 SEGURIDAD PÚBLICA Y TRÁFICO

DEPENDENCIA AUXILIAR: 104 Dirección de Seguridad Pública Municipal

NOMBRE DEL INDICADOR: ESTRUCTURA DEL INDICADOR
Porcentaje de efectividad en la implementación de operativos de seguridad.
(Operativos de seguridad que concluyen con un aseguramiento/Operativos de seguridad realizados) *100

FÓRMULA DE CÁLCULO:

INTERPRETACIÓN: Registros semi-estructurados sobre los operativos de seguridad.

DIMENSIÓN QUE ATIENDE: Calidad

DESCRIPCIÓN DEL FACTOR DE COMPARACIÓN: 1.1. Realización de operativos de seguridad pública.

AMBITO GEOGRÁFICO: Todo el Municipio

COBERTURA:

LÍNEA BASE:

FRECUENCIA DE MEDICIÓN: Trimestral y de gestión

COMPORTAMIENTO DE LAS VARIABLES DURANTE EL "TERCER" TRIMESTRE

VARIABLE	UNIDAD DE MEDIDA	OPERACIÓN	META ANUAL	AVANCE TRIMESTRAL				AVANCE ACUMULADO			
				PROG.	%	ALCAN.	%	PROG.	%	ALCAN.	%
C.S.C.AS Operativos de seguridad que concluyen con un aseguramiento	Operativos	Sumable	0	0	0%	0	0%	0	0%	0	0%
C.S.NE Operativos de seguridad realizados	Operativos	Sumable	152	152	100%	152	100%	152	100%	152	100%

COMPORTAMIENTO DEL INDICADOR

DESCRIPCIÓN DE LA META ANUAL:

1.1. Realización de operativos de seguridad pública

META ANUAL	TERCER TRIMESTRE								
	AVANCE TRIMESTRAL				SENTAFORO	AVANCE ACUMULADO			SENTAFORO
	PROG	ALC	DF %	DF %		PROG	ALC	DF %	
0	0	0	100%	verde	0	0	100%	verde	
152	152	152	100%	verde	152	152	100%	verde	

DESCRIPCIÓN DE RESULTADOS Y JUSTIFICACIÓN EN CASO DE VARIACIÓN SUPERIOR + 10 POR CIENTO RESPECTO A LO PROGRAMADO

EVALUACIÓN DEL INDICADOR

La meta del tercer trimestre se cumplió al 100%

DEPENDENCIA GENERAL O AUXILIAR: 000 SEGURIDAD PÚBLICA Y TRÁFICO

ELABORÓ: *[Firma]*
Nombre: Lic. Jorge Ivánovich Lizáola Martínez
Cargo: Director de Seguridad Pública



VERIFICÓ: *[Firma]*
Nombre: Lic. Jorge Ivánovich Lizáola Martínez
Cargo: Director de Seguridad Pública
AUTORIZA DE PRESUPUESTO BASADO EN RESULTADOS MUNICIPALES



PbRM-056 FICHA TÉCNICA DE SEGUIMIENTO DE INDICADORES 2023 DE GESTIÓN O ESTRATÉGICO

FILAR / EJE TRANSVERSAL: Pilar 4: Seguridad

TEMA DE DESARROLLO: Seguridad con visión ciudadana

PROGRAMA PRESUPUESTARIO: 010701010403023 Seguridad pública

PROYECTO:
010703010103 Formación profesional y especialización para servidores públicos de instituciones de seguridad pública.
010701010107 Vinculación, participación, prevención y denuncia social.
010701010501 Organización y vigilancia para la seguridad y prevención del delito.

OBJETIVO DEL PROGRAMA PRESUPUESTARIO: -Atraye los proyectos orientados a combatir la inseguridad pública con estricto apego a la ley para mejorar la imparcialidad y la corrupción, mediante la profesionalización de los cuerpos de seguridad, modificación de métodos y programas de estudio para mejorar el nivel, digitalizarlos y hacerlos más eficientes, aplicar sistemas de reclutamiento y selección confiable y riguroso proceso estandarizado de evaluación, así como promover la participación social en acciones preventivas del delito.

DEPENDENCIA GENERAL: GOB. SEGURIDAD PÚBLICA Y TRÁNSITO

DEPENDENCIA AUXILIAR: Dpto. Dirección de Seguridad Pública Municipal

ESTRUCTURA DEL INDICADOR:

NOMBRE DEL INDICADOR: Promoción de presencia policial por sector y turno.

FÓRMULA DE CÁLCULO: (Total de policías operativas / Número de Sectores) x (Número de turnos)

INTERPRETACIÓN: Listas de asistencia y Faltas de Servicio.

DIMENSIÓN QUE ATIENDE: Costos.

DESCRIPCIÓN DEL FACTOR DE COMPARACIÓN: 1.3. Distribución operativa de la fuerza policial municipal.

ÁMBITO GEOGRÁFICO: Todo el Municipio

COBERTURA:

LÍNEA BASE:

FRECUENCIA DE MEDICIÓN: Trimestre y de gestión

COMPORTAMIENTO DE LAS VARIABLES DURANTE EL "TERCER" TRIMESTRE

VARIABLE	UNIDAD DE MEDIDA	OPERACIÓN	META ANUAL	AVANCE TRIMESTRAL				AVANCE ACUMULADO			
				PROG.	%	ALCAN.	%	PROG.	%	ALCAN.	%
TOTAL. Total de policías operativas	Policías	Constancia	400	120	28%	120	100%	360	79%	360	100%
N.S.R.O. De sectores N.U.N.O. De turnos	Turnos	Sumatoria	5.5	5.5	100%	5.5	100%	5.5	100%	5.5	100%

COMPORTAMIENTO DEL INDICADOR

DESCRIPCIÓN DE LA META ANUAL:

1.3. Distribución operativa de la fuerza policial municipal.

META ANUAL	TERCER TRIMESTRE							
	AVANCE TRIMESTRAL				AVANCE ACUMULADO			
	PROG	ALC	EF %	SEMÁFORO	PROG	ALC	EF %	SEMÁFORO
400	120	120	100%	verde	360	360	100%	verde
5.5	5.5	5.5	100%	verde	5.5	5.5	100%	verde

DESCRIPCIÓN DE RESULTADOS Y JUSTIFICACIÓN EN CASO DE VARIACIÓN SUPERIOR +- 10 POR CIENTO RESPECTO A LO PROGRAMADO

EVALUACIÓN DEL INDICADOR

La meta del tercer trimestre se cumplió al 100%

DEPENDENCIA GENERAL O AUXILIAR: GOB. SEGURIDAD PÚBLICA Y TRÁNSITO

ELABORO: *[Firma]*

Nombre: Lic. Jorge Armando Labrador Miranda

Cargo: Director de Seguridad Pública

Firma:



RECIBIÓ: *[Firma]*

Nombre: Lic. Jorge Armando Labrador Miranda

Cargo: Director de Seguridad Pública

Firma:

SISTEMA DE PRESUPUESTO ANEXO DE RESULTADOS FINANCIEROS





PRM-085 FICHA TÉCNICA DE SEGUIMIENTO DE INDICADORES 2023 DE GESTIÓN O ESTRATÉGICO

MLAR / EJE TRANSVERSAL: Pilar 4: Seguridad

TEMA DE DESARROLLO: Seguridad con visión ciudadana

PROGRAMA PRESUPUESTARIO: 01070100NA0423 Seguridad pública

PROYECTO: 010701030103 Formación profesional especializada para servidores públicos de instituciones de seguridad pública.
010701030107 Vinculación, participación, prevención y denuncia social.
010701010001 Operación y vigilancia para la seguridad y prevención del delito.

OBJETIVO DEL PROGRAMA PRESUPUESTARIO: Incluye los proyectos orientados a combatir la inseguridad pública con especial apoyo a ellos para erradicar la impunidad y la corrupción, mediante la profesionalización de los cuerpos de seguridad, mejorando los métodos y programas de estudio para humanizarlos, simplificarlos y hacerlos más eficientes, aplicando sistemas de reclutamiento y selección confiable y riguroso proceso estandarizado de evaluación, así como promover la participación social en acciones preventivas del delito.

DEPENDENCIA GENERAL: Q00 SEGURIDAD PÚBLICA Y TRÁNSITO

DEPENDENCIA AUXILIAR: 104 Dirección de Seguridad Pública Municipal

ESTRUCTURA DEL INDICADOR:

NOMBRE DEL INDICADOR: Porcentaje de redes vecinales creadas.

FORMULA DE CÁLCULO: (Redes vecinales creadas / Redes vecinales programadas) * 100

INTERPRETACIÓN: Registros Administrativos, Informes, Grupos de Trabajo, Base de datos.

FRECUENCIA DE MEDICIÓN: Trimestral y de gestión

DIMENSIÓN QUE ATIENDE: Económico

DESCRIPCIÓN DEL FACTOR DE COMPARACIÓN: 1.A. Creación de redes vecinales.

AMBITO GEOGRÁFICO: Todo el Municipio

COBERTURA:

LÍNEA BASE:

COMPORTAMIENTO DE LAS VARIABLES DURANTE EL "TERCER" TRIMESTRE

VARIABLE	UNIDAD DE MEDIDA	OPERACIÓN	META ANUAL	AVANCE TRIMESTRAL				AVANCE ACUMULADO			
				PROG.	%	ALCAN.	%	PROG.	%	ALCAN.	%
R.V.C. Redes vecinales creadas	Grupos WhatsApp	Sumable	20	4	20%	4	20%	12	60%	17	100%
R.V.P. Redes vecinales programadas	Grupos WhatsApp	Sumable	20	4	20%	4	20%	12	75%	12	100%

COMPORTAMIENTO DEL INDICADOR

DESCRIPCIÓN DE LA META ANUAL:

1.A. Creación de redes vecinales

META ANUAL	TERCER TRIMESTRE				AVANCE ACUMULADO			
	AVANCE TRIMESTRAL		SEMÁFORO	PROG.	ALC.	% PROG.	SEMÁFORO	
	PROG.	ALC.						
20	4	4	verde	12	12	100%	verde	
15	4	4	verde	12	12	100%	verde	


DESCRIPCIÓN DE RESULTADOS Y JUSTIFICACIÓN EN CASO DE VARIACIÓN SUPERIOR O INFERIOR AL 10 POR CIENTO RESPECTO A LO PROGRAMADO

EVALUACIÓN DEL INDICADOR

La meta del tercer trimestre se cumplió al 100%

DEPENDENCIA GENERAL O AUXILIAR: Q00 SEGURIDAD PÚBLICA Y TRÁNSITO

ELABORÓ: Lic. Jorge Iván Sánchez Llanusa
REVISÓ: Director de Seguridad Pública



VO. BO.:
REVISÓ: Lic. Jorge Iván Sánchez Llanusa
ELABORÓ: Director de Seguridad Pública



PBRM-08b FICHA TÉCNICA DE SEGUIMIENTO DE INDICADORES 2023 DE GESTIÓN O ESTRATÉGICO

PILAR/EJE TRANSVERSAL: Pilar 4: Seguridad
TEMA DE DESARROLLO: Seguridad con visión Ciudadana
PROGRAMA PRESUPUESTARIO: 01370101NA0923 Seguridad pública
PROYECTO: 020701010103 Formación profesional especializada para servidores públicos de instituciones de seguridad pública.
 013701010107 Violación, participación, prevención y denuncia social.
 013701010101 Operación y vigilancia para la seguridad y prevención del delito.

OBJETIVO DEL PROGRAMA PRESUPUESTARIO: Incluye los proyectos orientados a combatir la inseguridad pública con énfasis a la ley para erradicar la impunidad y la corrupción, mediante la profesionalización de los cuerpos de seguridad, mejorando los métodos y programas de estudio para sumarios, diligencias y procesos más eficientes, aplicación de sistemas de reclutamiento y selección confiable y rigurosos procesos estandarizados de evaluación, así como promover la participación social en acciones preventivas del delito.

DEPENDENCIA GENERAL: Q00 SEGURIDAD PÚBLICA Y TRÁNSITO
DEPENDENCIA AUXILIAR: 104 Dirección de Seguridad Pública Municipal

ESTRUCTURA DEL INDICADOR

NOMBRE DEL INDICADOR: Porcentaje de patrullas con GPS funcionando.
FORMULA DE CÁLCULO: (Nº. De Patrullas con GPS funcionando/Total de Patrullas) *100

FRECUENCIA DE MEDICIÓN: Trimestre y la gestión

INTERPRETACIÓN: Reporte de verificación del Sistema de Geolocalización
DIMENSIÓN QUE ATIENDE: Económico
DESCRIPCIÓN DEL FACTOR DE COMPARACIÓN: 2.1. Equipamiento de patrullas con dispositivos de geolocalización.
ÁMBITO GEOGRÁFICO: Todo el Municipio
COBERTURA:
LÍNEA BASE:

COMPORTAMIENTO DE LAS VARIABLES DURANTE EL "TERCER" TRIMESTRE

VARIABLE	UNIDAD DE MEDIDA	OPERACIÓN	META ANUAL	AVANCE TRIMESTRAL				AVANCE ACUMULADO			
				PROG.	%	ALCAN.	%	PROG.	%	ALCAN.	%
Nº. S.F.U. No. De patrullas con GPS funcionando	patrullas	Constante	0	0	0%	0	0%	0	0%	0	0%
TOTAL, Total de patrullas	patrullas	Constante	123	123	100%	123	100%	123	100%	123	100%

COMPORTAMIENTO DEL INDICADOR

DESCRIPCIÓN DE LA META ANUAL:

2.3. Equipamiento de patrullas con dispositivos de geolocalización.

META ANUAL	TERCER TRIMESTRE				SEMÁFORO	AVANCE ACUMULADO			
	AVANCE TRIMESTRAL		EF%	PROG		AVANCE ACUMULADO		EF%	SEMÁFORO
	PROG	ALC				PROG	ALC		
0	0	0	0%	Verde	0	0	0%	Verde	
123	123	123	100%	Verde	123	123	100%	Verde	

DESCRIPCIÓN DE RESULTADOS Y JUSTIFICACIÓN EN CASO DE VARIACIÓN SUPERIOR + -10 POR CIENTO RESPECTO A LO PROGRAMADO

EVALUACIÓN DEL INDICADOR

La meta del tercer trimestre se cumplió al 100%

DEPENDENCIA GENERAL O AUXILIAR: CO0 SEGURIDAD PÚBLICA Y TRÁNSITO

ELABORÓ:
 Nombre: Lic. Jorge Inocencio Labrador Mendez
 Cargo: Director de Seguridad Pública



VO. BO.
 Nombre: Lic. Jorge Inocencio Labrador Mendez
 Cargo: Director de Seguridad Pública
 Puesto: DIRECTOR DE SEGURIDAD PÚBLICA MUNICIPAL



PDRM-08b FICHA TÉCNICA DE SEGUIMIENTO DE INDICADORES 2023 DE GESTIÓN O ESTRATÉGICO

PILAR / DE TRANSVERSAL: Pilar 4: Seguridad

TEMA DE DESARROLLO: Seguridad con visión ciudadana

PROGRAMA PRESUPUESTARIO: 01.070100NA0623 Seguridad pública

PROYECTO: 010701010100 Formación profesional especializada para servidores públicos de instituciones de seguridad pública.
010701010101 Vinculación, participación, prevención y demanda social.
020701010101 Operación y vigilancia para la seguridad y prevención del delito.

OBJETIVO DEL PROGRAMA PRESUPUESTARIO: Reforzar los proyectos orientados a combatir la inseguridad pública con énfasis especial en la ley para erradicar la inseguridad y la corrupción, mediante la profesionalización de los cuerpos de seguridad, modificación de los métodos y programas de estudio para funcionarios, digitales y hacerlos más eficientes, aplicar los sistemas de rediseño y el ciclo en escalable y riguroso proceso estandarizado de evaluación, así como promover la participación social en acciones preventivas del delito.

DEPENDENCIA GENERAL: CCC SEGURIDAD PÚBLICA Y TRÁNSITO

DEPENDENCIA AUXILIAR: 104 Dirección de Seguridad Pública Municipal

ESTRUCTURA DEL INDICADOR:

NOMBRE DEL INDICADOR: Porcentaje de patrullas con cámaras de video funcionando.
(No. de Patrullas con Cámara de Video Operando/Total de Patrullas) *100

FORMULA DE CÁLCULO:

INTERPRETACIÓN: Reportes de Estado de Fuerza Vehicular, inventarios y resguardos

FRECUENCIA DE MEDICIÓN: Trimestral y de gestión

DIMENSIÓN QUE ATIENDE: Específico

DESCRIPCIÓN DEL FACTOR DE COMPARACIÓN: 2.2. Colocación de equipamiento de cámaras de video en patrullas municipales.

AMBITO GEOGRÁFICO: Todo el Municipio

COBERTURA:

LÍNEA BASE:

COMPORTAMIENTO DE LAS VARIABLES DURANTE EL "TERCER" TRIMESTRE

VARIABLE	UNIDAD DE MEDIDA	OPERACIÓN	META ANUAL	AVANCE TRIMESTRAL				AVANCE ACUMULADO			
				PROG.	%	ALCAN.	%	PROG.	%	ALCAN.	%
R.P.C.V./OP. No. de patrullas con cámara de video operando	Patrullas	Constante	0	0	0%	0	0%	0	0%	0	0%
TOT.PAT. Total de patrullas	Patrullas	Constante	123	123	100%	123	100%	123	100%	123	100%

COMPORTAMIENTO DEL INDICADOR

DESCRIPCIÓN DE LA META ANUAL:

2.2. Colocación de equipamiento de cámaras de video en patrullas municipales.

META ANUAL	TERCER TRIMESTRE								
	AVANCE TRIMESTRAL				SEMAFORO	AVANCE ACUMULADO			
	PROG.	ALC.	EF %	EF %		PROG.	ALC.	EF %	SEMAFORO
0	0	0	0%	0%	verde	0	0	0%	verde
123	123	123	100%	100%		123	123	100%	

DESCRIPCIÓN DE RESULTADOS Y JUSTIFICACIÓN EN CASO DE VARIACIÓN SUPERIOR + -10 POR CIENTO RESPECTO A LO PROGRAMADO

EVALUACIÓN DEL INDICADOR

La meta del tercer trimestre se cumplió el 100%

DEPENDENCIA GENERAL O AUXILIAR: CCC SEGURIDAD PÚBLICA Y TRÁNSITO

ELABORADO: [Firma]

Nombre: Lic. Jorge Iván de la Lanza Méndez

Cargo: Director de Seguridad Pública

Firma: [Firma]



VO. BO. [Firma]

Nombre: Lic. Jorge Iván de la Lanza Méndez

Cargo: Director de Seguridad Pública

Firma: [Firma]



PbRM-08b FICHA TÉCNICA DE SEGUIMIENTO DE INDICADORES 2023 DE GESTIÓN O ESTRATÉGICO

PILAR / EJE TRANSVERSAL: Pilar 4: Seguridad

TEMA DE DESARROLLO: Seguridad con visión ciudadana

PROGRAMA PRESUPUESTARIO: 010701019A0721 - Seguridad pública

PROYECTO:
010708010105 Formación profesional especializada para servidores públicos de instituciones de seguridad públicas.
010701010007 Vinculación, participación, prevención y demanda social.
010701010101 Operación y vigilancia para la seguridad y prevención del delito.

OBJETIVO DEL PROGRAMA PRESUPUESTARIO: Incluye los proyectos orientados a combatir la inseguridad pública con estricto apego a la ley para erradicar la impunidad y la corrupción, mediante la profesionalización de las fuerzas de seguridad, mejorando los métodos y programas de estudio para humanizarlos, dignificarlos y hacerlos más eficientes, aplicando sistemas de mantenimiento y selección contable y figurado proceso estandarizado de evaluación, así como promover la participación social en acciones preventivas del delito.

DEPENDENCIA GENERAL: 000 SEGURIDAD PÚBLICA Y TRÁNSITO

DEPENDENCIA AUXILIAR: 104 Director de Seguridad Pública Municipal

ESTRUCTURA DEL INDICADOR:

NOMBRE DEL INDICADOR: Porcentaje cámaras de videovigilancia en operación.
(No. de Cámaras de video vigilancia funcionando/total de Cámaras de video vigilancia instaladas) *100

FORMULA DE CÁLCULO:

INTERPRETACIÓN: Reporte de Sesión y Fundamentación de cámaras por parte del Centro de Mando

DIMENSIÓN QUE ATIENDE: Económica

DESCRIPCIÓN DEL FACTOR DE COMPARACIÓN: 2.3. Instalación estratégica de sistemas de video vigilancia en el municipio.

AMBITO GEOGRÁFICO: Todo el Municipio

COBERTURA:

LÍNEA BASE:

FRECUENCIA DE MEDICIÓN: Trimestral y de gestión.

COMPORTAMIENTO DE LAS VARIABLES DURANTE EL "TERCER" TRIMESTRE

VARIABLE	UNIDAD DE MEDIDA	OPERACIÓN	META ANUAL	AVANCE TRIMESTRAL				AVANCE ACUMULADO			
				PROG.	%	ALCAN.	%	PROG.	%	ALCAN.	%
INDICAR: No. de cámaras de videovigilancia funcionando	Cámaras	Constantes	600	600	100%	600	100%	600	100%	600	100%
TOTAL: Total de cámaras de videovigilancia instaladas	Cámaras	Constantes	600	600	100%	600	100%	600	100%	600	100%

COMPORTAMIENTO DEL INDICADOR

DESCRIPCIÓN DE LA META ANUAL:

2.3. Instalación estratégica de sistemas de video vigilancia en el municipio.

META ANUAL	TERCER TRIMESTRE				SEMAFORO	PROG.	ALC.	AVANCE ACUMULADO	SEMAFORO
	PROG.	ALC.	EF%	EF%					
600	600	600	100%	verde	600	600	100%	verde	
1000	600	600	300%	verde	600	600	100%	verde	

DESCRIPCIÓN DE RESULTADOS Y JUSTIFICACIÓN EN CASO DE VARIACIÓN SUPERIOR + - LO POR CIENTO RESPECTO A LO PROGRAMADO

EVALUACIÓN DEL INDICADOR

La meta del tercer trimestre se cumplió al 100%

DEPENDENCIA GENERAL O AUXILIAR: 000 SEGURIDAD PÚBLICA Y TRÁNSITO

ELABORÓ: U.E. Jorge Francisco Elizalde Méndez
Nombre: U.E. Jorge Francisco Elizalde Méndez
Cargo: Director de Seguridad Pública

AYUNTAMIENTO DE LA PAZ
2022 - 2024
DIRECTOR DE SEGURIDAD PÚBLICA MUNICIPAL

YO, DD. 2022
Nombre: Lic. Jorge Francisco Elizalde Méndez
Cargo: Director de Seguridad Pública



PBRM-08b FICHA TÉCNICA DE SEGUIMIENTO DE INDICADORES 2023 DE GESTIÓN O ESTRATÉGICO

PILAR /S/E TRANSVERSAL: Pilar 4: Seguridad

TEMA DE DESARROLLO: Seguridad con visión ciudadana

PROGRAMA PRESUPUESTARIO: 01070101NA0825 Seguridad pública

PROYECTO: 010701010101 Formación profesional especializada para servidores públicos de instituciones de seguridad pública.
010701010107 Vinculación, participación, prevención y denuncia social.
010701010103 Operación y vigilancia para la seguridad y prevención del delito.

OBJETIVO DEL PROGRAMA PRESUPUESTARIO: Realizar los proyectos orientados a combatir la inseguridad pública con apego a la ley para erradicar la impunidad y la corrupción, mediante la profesionalización de los cuerpos de seguridad, modificación de métodos y programas de estudio para humanizarlos, digitalizarlos y hacerlos más eficientes, aplicando sistemas de reclutamiento y selección confiable y riguroso, proceso estandarizado de evaluación, así como promover la participación social en acciones preventivas de delito.

DEPENDENCIA GENERAL: 000 SEGURIDAD PÚBLICA Y TRÁNSITO

DEPENDENCIA AUXILIAR: 004 Dirección de Seguridad Pública Municipal

ENCUADRE DEL INDICADOR: Proyecto de eventos reportados por el sistema de videovigilancia.

FORMULA DE CÁLCULO: (No. De cámaras de video vigilancia con al menos un evento reportado) / (Total de Cámaras de video vigilancia instaladas)

INTERPRETACIÓN: Reportes de monitoreo de cámaras de video vigilancia y de los apoyos brindados de emergencia

DIMENSIÓN QUE ATIENDE: Económico

DESCRIPCIÓN DEL FACTOR DE COMPARACIÓN: 2.4. Utilización de los sistemas de video vigilancia para la seguridad pública.

ÁMBITO GEOGRÁFICO: Todo el Municipio

COBERTURA:

LÍNEA BASE:

ESTRUCTURA DEL INDICADOR:

FRECUENCIA DE MEDICIÓN: Trimestral y de gestión

COMPORTAMIENTO DE LAS VARIABLES DURANTE EL "TERCER" TRIMESTRE

VARIABLE	UNIDAD DE MEDIDA	OPERACIÓN	META ANUAL	AVANCE TRIMESTRAL				AVANCE ACUMULADO			
				PROG.	%	ALCAN.	%	PROG.	%	ALCAN.	%
N.C.V.R.E. No. De cámaras de video vigilancia con al menos un evento reportado	Cámaras	Contribuye	0	0	0%	0	0%	0	0%	0	0%
T.C.V.I.N.S. Total de cámaras de video vigilancia instaladas	Cámaras	Contribuye	600	600	100%	600	100%	600	100%	600	100%

COMPORTAMIENTO DEL INDICADOR

DESCRIPCIÓN DE LA META ANUAL:

2.4. Utilización de los sistemas de video vigilancia para la seguridad pública.

META ANUAL	TERCER TRIMESTRE							
	AVANCE TRIMESTRAL			SEMAFORO	AVANCE ACUMULADO			SEMAFORO
	PROG.	ALC.	EF %		PROG.	ALC.	EF %	
0 600	0 600	0 600	0% 100%	verde	0 600	0 600	0% 100%	verde

DESCRIPCIÓN DE RESULTADOS Y JUSTIFICACIÓN EN CASO DE VALORACIÓN SUPERIOR A 70 POR CIENTO RESPECTO A LO PROGRAMADO

EVALUACIÓN DEL INDICADOR

La meta del tercer trimestre se cumplió al 100%

DEPENDENCIA GENERAL O AUXILIAR: 000 SEGURIDAD PÚBLICA Y TRÁNSITO

ELABORÓ: [Firma]
Nombre: Lic. Jorge Inocencio Labrador Méndez
Cargo: Director de Seguridad Pública

AYUNTAMIENTO
DE LA PAZ
2022 - 2024
DIRECTOR DE SEGURIDAD
PÚBLICA MUNICIPAL

VO. BO.: [Firma]
Nombre: Lic. Jorge Inocencio Labrador Méndez
Cargo: Director de Seguridad Pública
SECRETARÍA DE PLANEACIÓN Y PRESUPUESTO DEL AYUNTAMIENTO MUNICIPAL



PBRM-08b FICHA TÉCNICA DE SEGUIMIENTO DE INDICADORES 2023 DE GESTIÓN O ESTRATÉGICO

PILAR / EJE TRANSVERSAL: Pilar 6: Seguridad

TEMA DE DESARROLLO: Seguridad con visión Ciudadana

PROGRAMA PRESUPUESTARIO: 01070101NA0825 Seguridad Pública

PROYECTO: 010701010108 Formación profesional especializada para servidores públicos de instituciones de seguridad pública.
010701010107 Vinculación, participación, prevención y denuncia social.
010701010101 Operación y vigilancia para la seguridad y privación del delito.

OBJETIVO DEL PROGRAMA PRESUPUESTARIO: Incidir en los proyectos orientados a combatir la inseguridad pública con el fin de lograr a la ley para enfrentar la impunidad y la corrupción, mediante la profesionalización de los cuerpos de seguridad, modificando los métodos y programas de estudio para humanizarlos, dignificarlos y hacerlos más eficientes, aplicación sistemática de capacitación y selección confiable y riguroso proceso estandarizado de evaluación, así como promover la participación social en acciones preventivas del delito.

DEPENDENCIA GENERAL: 000 SEGURIDAD PÚBLICA Y TRÁNSITO

DEPENDENCIA AUXILIAR: 134 Dirección de Seguridad Pública Municipal

ESTRUCTURA DEL INDICADOR: Porcentaje de cumplimiento en la elaboración del Análisis delictivo. (Documento de análisis delictivo realizado/Documento de análisis delictivo-programado) *100

NOMBRE DEL INDICADOR: Documento de análisis delictivo que contenga: identificación de zonas o localidades con mayor incidencia de delitos, comportamiento de la ocurrencia de delitos, acciones delictivas/estrategias de prevención y combate, entre otros.

FORMULA DE CÁLCULO: Documento de análisis delictivo que contenga: identificación de zonas o localidades con mayor incidencia de delitos, comportamiento de la ocurrencia de delitos, acciones delictivas/estrategias de prevención y combate, entre otros.

INTERPRETACIÓN: Estadístico

DIMENSIÓN QUE ATIENDE: 2.5. Realización de investigación de inteligencia para la prevención y combate del delito.

DESCRIPCIÓN DEL FACTOR DE COMPARACIÓN: Todo el Municipio

AMBITO GEOGRAFICO:

COBERTURA:

LÍNEA BASE:

FRECUENCIA DE MEDICIÓN: Trimestral y de gestión

COMPORTAMIENTO DE LAS VARIABLES DURANTE EL "TERCER" TRIMESTRE

VARIABLE	UNIDAD DE MEDIDA	OPERACIÓN	META ANUAL	AVANCE TRIMESTRAL				AVANCE ACUMULADO			
				PROG.	%	ALCAN.	%	PROG.	%	ALCAN.	%
D.A.D.E. Documento de análisis delictivo realizados.	Documentos	Suma/le	0	0	0%	0	0%	0	0%	0	0%
D.A.D.FE. Documento de análisis delictivo programados.	Documentos	Suma/le	32	32	100%	32	100%	32	100%	32	100%

COMPORTAMIENTO DEL INDICADOR

DESCRIPCIÓN DE LA META ANUAL:

2.5. Realización de investigación de inteligencia para la prevención y combate del delito.

META ANUAL	TERCER TRIMESTRE								
	AVANCE TRIMESTRAL				SEMAFORO	AVANCE ACUMULADO			SEMAFORO
	PROG.	ALC.	EP %	OP %		PROG.	ALC.	EP %	
0	0	0	0%	0	0	0	0%	verde	
32	32	32	100%	verde	32	32	100%	verde	

DESCRIPCIÓN DE RESULTADOS Y JUSTIFICACIÓN EN CASO DE VARIACIÓN SUPERIOR O < 10 POR CIENTO RESPECTO A LO PROGRAMADO

EVALUACIÓN DEL INDICADOR

La meta del tercer trimestre se cumplió al 100%

DEPENDENCIA GENERAL O AUXILIAR: 000 SEGURIDAD PÚBLICA Y TRÁNSITO

Elaboró: Lic. Jorge Francisco Labrador Hernández
Cargo: Director de Seguridad Pública



VO. BO.
Nombre: Lic. Jorge Francisco Labrador Hernández
Cargo: Director de Seguridad Pública
SISTEMA DE SEGUIMIENTO BASADO EN RESULTADOS ANUAL



P6RM-086 FICHA TÉCNICA DE SEGUIMIENTO DE INDICADORES 2023 DE GESTIÓN O ESTRATÉGICO

PILAR /EJE TRANSVERSAL: Plan de Seguridad

TEMA DE DESARROLLO: Seguridad con visión ciudadana

PROGRAMA PRESUPUESTARIO: 01070101NA/2023 Seguridad pública

PROYECTO:
01070101D03 Formación profesional especializada para servidores públicos de instituciones de seguridad pública.
01070101D07 Vinculación, participación, prevención y denuncia social.
01070101D01 Operación y vigilancia para la seguridad y prevención del delito.

OBJETIVO DEL PROGRAMA PRESUPUESTARIO: Incluye los proyectos orientados a combatir la inseguridad pública con efectivo apoyo a la ley para fortalecer la imparcialidad y la confianza, mediante la profesionalización de los cuerpos de seguridad, modificando los métodos y programas de estudio para humanizarlos, digitalizarlos y hacerlos más eficientes, exitoso sistemas de reclutamiento y selección confiable y riguroso proceso estandarizado de evaluación, así como promover la participación social en acciones preventivas de delito.

DEPENDENCIA GENERAL: COO SEGURIDAD PÚBLICA Y TRÁNSITO

DEPENDENCIA AUXILIAR: 106 Dirección de Seguridad Pública Municipal

NOMBRE DEL INDICADOR: Porcentaje de actualización del Atlas de Incidencia Delictiva Municipal

FORMULA DE CÁLCULO: (Actualizaciones del Atlas de Incidencia Delictiva Municipal Resúmenes/Actualización de Atlas de Riesgo Municipal Programadas) * 100

INTERPRETACIÓN: Documentos que fundamentan la actualización del Atlas de Incidencia Delictiva Municipal.

DIMENSIÓN QUE ATIENDE: Económico

DESCRIPCIÓN DEL FACTOR DE COMPARACIÓN: 2.5. Actualización Integral de Atlas de Incidencia delictiva municipal.

AMBITO GEOGRAFICO: Todo el Municipio

COBERTURA:

LÍNEA BASE:

ESTRUCTURA DEL INDICADOR:

FRECUENCIA DE MEDICIÓN: Trimestral y de gestión

COMPORTAMIENTO DE LAS VARIABLES DURANTE EL "TERCER" TRIMESTRE

VARIABLE	UNIDAD DE MEDIDA	OPERACIÓN	META ANUAL	AVANCE TRIMESTRAL				AVANCE ACUMULADO			
				PROG.	%	ALCAN.	%	PROG.	%	ALCAN.	%
A.A.1.D.1.N.F. Actualización del atlas de incidencia delictiva municipal residentes	Actualizaciones	Suma	0	0	0%	0	0%	0	0%	0	0%
A.A.1.A.M.P. Actualización de atlas de riesgo municipal programadas	Actualizaciones	Suma	16	4	25%	4	100%	12	75%	12	100%

COMPORTAMIENTO DEL INDICADOR

DESCRIPCIÓN DE LA META ANUAL:

2.5. Actualización Integral del Atlas de incidencia delictiva municipal.

META ANUAL	TERCER TRIMESTRE						AVANCE ACUMULADO					
	AVANCE TRIMESTRAL		SEMESTRO		SEMESTRO		AVANCE TRIMESTRAL		SEMESTRO		SEMESTRO	
	PROG.	ALC.	PROG.	ALC.	PROG.	ALC.	PROG.	ALC.	PROG.	ALC.	PROG.	ALC.
0	0	0	0	0	0	0	0	0	0	0	0	0
16	4	4	12	100%	verde	12	12	100%	verde	12	100%	verde

DESCRIPCIÓN DE RESULTADOS Y JUSTIFICACIÓN EN CASO DE VARIACION SUPERIOR O INFERIOR POR CIENTO RESPECTO A LO PROGRAMADO

EVALUACIÓN DEL INDICADOR

La meta del tercer trimestre se cumplió al 100%

DEPENDENCIA GENERAL O AUXILIAR: COO SEGURIDAD PÚBLICA Y TRÁNSITO

ELABORO: Lic. Jorge Vázquez Latorre Mendocino
CARGO: Director de Seguridad Pública



VO. BO.
Nombre: Lic. Jorge Francisco López Méndez
Cargo: Director de Seguridad Pública
Firma





PbRM-085 FICHA TÉCNICA DE SEGUIMIENTO DE INDICADORES 2023 DE GESTIÓN O ESTRATÉGICO

PLAZA / EJE TRANSVERSAL: Pilar 4: Seguridad

TEMA DE DESARROLLO: Seguridad con visión ciudadana

PROGRAMA PRESUPUESTARIO: 02070101/041123 Seguridad pública

PROYECTO: 010701020103 Formación profesional especializada para servidores públicos de Instituciones de seguridad pública.
020701030007 Vinculación, participación, prevención y atención social.
010701010101 Operación y vigilancia para la seguridad y prevención del delito.

OBJETIVO DEL PROGRAMA PRESUPUESTARIO: Incluye los proyectos orientados a combatir la inseguridad pública con estricto apego a la ley para erradicar la impunidad y la corrupción, mediante la profesionalización de los cuerpos de seguridad, modificando los métodos y programas de estudio para humanizarlos, dignificarlos y hacerlos más eficientes, aplicando sistemas de reclutamiento y selección confiable y riguroso proceso estandarizado de evaluación, así como promover la participación social en acciones preventivas del delito.

DEPENDENCIA GENERAL: COO SEGURIDAD PÚBLICA Y TRÁNSITO

DEPENDENCIA AUXILIAR: 106 Dirección de Seguridad Pública Municipal

NOMBRE DEL INDICADOR: Porcentaje de Informes policiales homologados generados.

FORMULA DE CÁLCULO: (Informes Policiales Homologados realizados/Informes policiales homologados programados) * 100

INTERPRETACIÓN: Informes y Reportes Integrados a la Plataforma México

DIMENSIÓN QUE ATIENDE: Económica

DESCRIPCIÓN DEL FACTOR DE COMPARACIÓN: 2.7. Generación de información de los Informes policiales homologados de la Plataforma México.

AMBITO GEOGRÁFICO: Todo el Municipio

COBERTURA:

LÍNEA BASE:

ESTRUCTURA DEL INDICADOR:

FRECUENCIA DE MEDICIÓN: Trimestral y de gestión

COMPORTAMIENTO DE LAS VARIABLES DURANTE EL "TERCER" TRIMESTRE

VARIABLE	UNIDAD DE MEDIDA	OPERACIÓN	META ANUAL	AVANCE TRIMESTRAL				AVANCE ACUMULADO			
				PROG.	%	ALCAN.	%	PROG.	%	ALCAN.	%
L.P.H.R. Informes policiales homologados realizados	Informes	Sumable	0	0	0%	0	0%	0	0%	0	0%
L.P.H.R. Informes policiales homologados programados	Informes	Sumable	2560	915	25%	915	100%	2720	70%	2720	100%

COMPORTAMIENTO DEL INDICADOR

DESCRIPCIÓN DE LA META ANUAL:

2.7. Generación de información de los Informes policiales homologados de la Plataforma México.

META ANUAL	TERCER TRIMESTRE				AVANCE ACUMULADO			
	AVANCE TRIMESTRAL		SEMAFORO	PROG.	AV.	DE %	SEMAFORO	
	PROG.	ALC.						
0	0	0	0%	0	0	0%	verde	
2660	915	915	100%	2720	2720	100%	verde	

DESCRIPCIÓN DE RESULTADOS Y JUSTIFICACIÓN EN CASO DE VARIACIÓN SUPERIOR A 10 POR CIENTO RESPECTO A LO PROGRAMADO

EVALUACIÓN DEL INDICADOR

La meta del tercer trimestre se cumplió al 100%

DEPENDENCIA GENERAL O AUXILIAR: COO SEGURIDAD PÚBLICA Y TRÁNSITO

ELABORÓ: [Firma]

Nombre: Lic. Jorge Fernando Llavert Méndez

Cargo: Director de Seguridad Pública

Firma: [Firma]



VO. BO.

Nombre: Lic. Jorge Fernando Llavert Méndez

Cargo: Director de Seguridad Pública

Firma: [Firma]





PBRM-086 FICHA TÉCNICA DE SEGUIMIENTO DE INDICADORES 2023 DE GESTIÓN O ESTRATÉGICO

PILAR /EJE TRANSVERSAL: Pilar de Seguridad

TEMA DE DESARROLLO: Seguridad con visión ciudadana

PROGRAMA PRESUPUESTARIO: 01070103 NA1229 Seguridad pública

PROYECTO: 01070103003 Formación profesional especializada para servidores públicos de instituciones de seguridad pública.
010701030107 Vinculación, participación, prevención y denuncia social.
010701030101 Operación y vigilancia para la seguridad y prevención del delito.

OBJETIVO DEL PROGRAMA PRESUPUESTARIO: Incluye los proyectos orientados a combatir la inseguridad pública con énfasis en la ley para erradicar la impunidad y la corrupción, mediante la profesionalización de los cuerpos de seguridad, modificando los métodos y programas de estudio para humanizarlos, dignificarlos y hacerlos más eficientes, aplicando sistemas de reclutamiento y selección confiable y riguroso proceso estandarizado de evaluación, así como promover la participación social en acciones preventivas de delitos.

DEPENDENCIA GENERAL: 000 SEGURIDAD PÚBLICA Y TRÁNSITO

DEPENDENCIA AUXILIAR: 034 Dirección de Seguridad Pública Municipal

NOMBRE DEL INDICADOR: Porcentaje de elementos de seguridad con Certificación Único Póliza

FORMULA DE CÁLCULO: (Elementos de seguridad con Certificación Único Póliza/Total de elementos de seguridad en activo del municipio) *100

INTERPRETACIÓN: Evaluación de Control de Confianza, Evaluación de Competencias Básicas o profesionales Evaluación de Desempeño Vocacional.

DIMENSIÓN QUE ATIENDE: Económico

DESCRIPCIÓN DEL FACTOR DE COMPARACIÓN: 3.1. Certificación Único póliza de elementos de seguridad municipal.

ÁMBITO GEOGRÁFICO: Todo el Municipio

COBERTURA:

LÍNEA BASE:

ESTRUCTURA DEL INDICADOR:

FRECUENCIA DE MEDICIÓN: Trimestral y de gestión

COMPORTAMIENTO DE LAS VARIABLES DURANTE EL "TERCER" TRIMESTRE

VARIABLE	UNIDAD DE MEDIDA	OPERACIÓN	META ANUAL	AVANCE TRIMESTRAL				AVANCE ACUMULADO			
				PROG.	%	ALCAN.	%	PROG.	%	ALCAN.	%
T.C.C. J.P.O. Elementos de seguridad con certificación único póliza	Elementos	Constante	0	0	0%	0	0%	0	0%	0	0%
T.C.C.A.MU. Total en elementos de seguridad en activo del municipio	Elementos	Constante	480	480	100%	480	100%	480	100%	480	100%

COMPORTAMIENTO DEL INDICADOR

DESCRIPCIÓN DE LA META ANUAL:

3.1. Certificación Único póliza de elementos de seguridad municipal.

META ANUAL	TERCER TRIMESTRE									
	AVANCE TRIMESTRAL				SEMAFORO	AVANCE ACUMULADO				SEMAFORO
	PROG.	ALC.	EF %	EF %		PROG.	ALC.	EF %	EF %	
0 480	0 480	0 480	0% 100%	verde	0 480	0 480	0% 100%	verde	verde	

DESCRIPCIÓN DE RESULTADOS Y JUSTIFICACIÓN EN CASO DE VARIACIÓN SUPERIOR +- 10 POR CIENTO RESPECTO A LO PROGRAMADO

EVALUACIÓN DEL INDICADOR

La meta de tercer trimestre se cumplió al 100%

DEPENDENCIA GENERAL O AUXILIAR: 000 SEGURIDAD PÚBLICA Y TRÁNSITO

ELABORO:

Nombre: Lic. Jorge Iturbide Lozano Nolasco

Cargo: Director de Seguridad Pública

Firma:



YO, BO.

Nombre: Lic. Jorge Iturbide Lozano Nolasco

Cargo: Director de Seguridad Pública

Firma:

SISTEMA DE PRESUPUESTO BASADO EN RESULTADOS FUNCIONAL



PbRM-08b FICHA TÉCNICA DE SEGUIMIENTO DE INDICADORES 2023 DE GESTIÓN O ESTRATÉGICO

PIAR / EJE TRANSVERSAL: Pilar 4: Seguridad

TEMA DE DESARROLLO: Seguridad con visión ciudadana

PROGRAMA PRESUPUESTARIO: 01070101NA1323 Seguridad pública

PROYECTO:
010701010101 Formación profesional especializada para servidores públicos de instituciones de seguridad pública.
010701010102 Vinculación, participación, prevención y denuncia social.
010701010103 Operación y vigilancia para la seguridad y prevención del delito.

OBJETIVO DEL PROGRAMA PRESUPUESTARIO: Indagar las proyecciones orientadas a combatir la inseguridad pública con énfasis en la ley para enfrentar la impunidad y la corrupción, mediante la profesionalización de los cuerpos de seguridad, modificación de métodos y programas de estudio para humanizarlos, dignificarlos y hacerlos más eficientes, aplicando sistemas de reclutamiento y selección confiable y ágil y proceso estandarizado de evaluación, así como promover la participación social en acciones preventivas de delito.

DEPENDENCIA GENERAL: 003 SEGURIDAD PÚBLICA Y TRÁNSITO

DEPENDENCIA AUXILIAR: 304 Dirección de Seguridad Pública Municipal

ESTRUCTURA DEL INDICADOR

NOMBRE DEL INDICADOR: Porcentaje de elementos de seguridad con resultados aprobados del (Elementos con exámenes aprobados y vigencia/Total de elementos de Estado de fuerza municipal) *100

FORMULA DE CÁLCULO:

INTERPRETACIÓN: Certificación de operación emitida por el Centro de Control de Confianza

DIMENSIÓN QUE ATIENDE: Económica

DESCRIPCIÓN DEL FACTOR DE COMPARACIÓN: 3.2. Aplicación de exámenes de control de confianza a los elementos policíacos municipales.

ÁMBITO GEOGRÁFICO: Todo el Municipio

COBERTURA:

LINEA BASE:

FRECUENCIA DE MEDICIÓN: Trimestral y de gestión

COMPORTAMIENTO DE LAS VARIABLES DURANTE EL "TERCER" TRIMESTRE

VARIABLE	UNIDAD DE MEDIDA	OPERACIÓN	META ANUAL	AVANCE TRIMESTRAL				AVANCE ACUMULADO			
				PROG.	%	ALCAN.	%	PROG.	%	ALCAN.	%
E.E.A.N. Elementos con exámenes aprobados y vigentes	Elementos	Constante	434	434	100%	434	100%	434	100%	434	100%
T.E.E.F.A.J. Total de elementos del estado de fuerza municipal	Elementos	Constante	480	480	100%	480	100%	480	100%	480	100%

COMPORTAMIENTO DEL INDICADOR

DESCRIPCIÓN DE LA META ANUAL:

3.2. Aplicación de exámenes de control de confianza a los elementos policíacos municipales.

META ANUAL	TERCER TRIMESTRE								
	AVANCE TRIMESTRAL				SEMAFORO	AVANCE ACUMULADO			
	PROG.	ALC.	EF %	SEMAFORO		PROG.	ALC.	EF %	SEMAFORO
434	434	434	100%	verde	434	434	100%	verde	
480	480	480	100%	verde	480	480	100%	verde	

DESCRIPCIÓN DE RESULTADOS Y JUSTIFICACIÓN EN CASO DE VARIACIÓN SUPERIOR +- 10 POR CIENTO RESPECTO A LO PROGRAMADO

EVALUACIÓN DEL INDICADOR

La meta del tercer trimestre se cumplió al 100%

DEPENDENCIA GENERAL O AUXILIAR: 003 SEGURIDAD PÚBLICA Y TRÁNSITO

ELABORO

Nombre: Lic. Jorge Iván de la Cruz

Cargo: Director de Seguridad Pública

VO. BO.

Nombre: Lic. Jorge Iván de la Cruz

Cargo: Director de Seguridad Pública

SISTEMA DE PRESUPUESTO PARTICIPATIVO EN FAMILIAS MUNICIPALES



PDRM-055 FICHA TÉCNICA DE SEGUIMIENTO DE INDICADORES 2023 DE GESTIÓN O ESTRATÉGICO

PILAR /EJE TRANSVERSAL: Pilar 4: Seguridad

TEMA DE DESARROLLO: Seguridad con visión ciudadana

PROGRAMA PRESUPUESTARIO: 01.2701.01.NA.3425 Seguridad pública

PROYECTO: 01.07.01.03.00.03 Formación profesional especializada para servidores públicos de instituciones de seguridad pública.
01.07.01.03.00.07 Vinculación, participación, prevención y denuncia social.
03.07.01.03.01.01 Operación y vigilancia para la seguridad y prevención del delito.

OBJETIVO DEL PROGRAMA PRESUPUESTARIO: impulsar los proyectos o acciones a combatir la inseguridad pública con estricto apego a la ley para erradicar la impunidad y la corrupción, mediante el profesionalismo de los cuerpos de seguridad, mejorando los métodos y programas de estudio para humanizarlos, dignificarlos y hacerlos más eficientes, así como promover la participación social en acciones preventivas del delito.

DEPENDENCIA GENERAL: 050 SEGURIDAD PÚBLICA Y TRÁNSITO

DEPENDENCIA AUXILIAR: 104 División de Seguridad Pública Municipal

NOMBRE DEL INDICADOR: ESTRUCTURA DEL INDICADOR
Porcentaje de elementos de seguridad capacitados en materia del Sistema de Justicia Penal.

FORMULA DE CÁLCULO: [Elementos de seguridad capacitados en materia del Sistema de Justicia Penal/Total de elementos de seguridad en activo del municipio] *100

INTERPRETACIÓN: Comparación de omiso, listas de asistencia, fotografías.

DIMENSIÓN QUE ATIENDE: Temático

DESCRIPCIÓN DEL FACTOR DE COMPARACIÓN: 5.3. Actualización y capacitación en materia del sistema de Justicia Penal a los elementos de seguridad municipal.

AMBITO GEOGRÁFICO: Todo el municipio

COBERTURA:

LÍNEA BASE:

FRECUENCIA DE MEDICIÓN: Trimestral y de gestión

COMPORTAMIENTO DE LAS VARIABLES DURANTE EL "TERCER" TRIMESTRE

VARIABLE	UNIDAD DE MEDIDA	OPERACIÓN	META ANUAL	AVANCE TRIMESTRAL				AVANCE ACUMULADO			
				PROG.	%	ALCAN.	%	PROG.	%	ALCAN.	%
ES.CMS.UPE. Elementos de seguridad capacitados en materia del sistema de justicia penal	Elementos de Seguridad	Surcable	480	120	25%	120	25%	120	25%	120	25%
T.C.S.L.A.M.U.V. Total de elementos de seguridad en activo del municipio	Elementos de Seguridad	Constante	480	480	100%	480	100%	480	100%	480	100%

COMPORTAMIENTO DEL INDICADOR

DESCRIPCIÓN DE LA META ANUAL:

5.3. Actualización y capacitación en materia del sistema de Justicia Penal a los elementos de seguridad municipal.

META ANUAL	TERCER TRIMESTRE				AVANCE ACUMULADO				SEMÁFORO
	PROG.	ALC.	EF %	SEMÁFORO	PROG.	ALC.	EF %	SEMÁFORO	
480	120	120	25%	verde	120	120	25%	verde	
480	480	480	100%	verde	480	480	100%	verde	

DESCRIPCIÓN DE RESULTADOS Y AJUSTACIÓN EN CASO DE VARIACIÓN SUPERIOR O < 10 POR CIENTO RESPECTO A LO PROGRAMADO

EVALUACIÓN DEL INDICADOR

La meta del tercer trimestre se cumplió al 100%

DEPENDENCIA GENERAL O AUXILIAR: 050 SEGURIDAD PÚBLICA Y TRÁNSITO

AYUNTAMIENTO DE LA PAZ 2022 - 2024

DIRECTOR PLAZADO DE SEGURIDAD PÚBLICA MUNICIPAL

Nombre: Sr. Jorge Iván Hernández Hernández

Cargo: Director de Seguridad Pública

Firma

AYUNTAMIENTO DE LA PAZ 2022 - 2024

MUNICIPIO DE LA PAZ

Nombre: Lic. Jorge Iván Hernández Hernández

Cargo: Director de Seguridad Pública

Firma

ACTIVIDAD DE PRESUPUESTO EJECUTADO EN PERIODO DE SEGUIMIENTO



PDRM-38b FICHA TÉCNICA DE SEGUIMIENTO DE INDICADORES 2023 DE GESTIÓN O ESTRATÉGICO

PILAR / EJE TRANSVERSAL: Pilar 4: Seguridad

TEMA DE DESARROLLO: Seguridad con visión ciudadana

PROGRAMA PRESUPUESTARIO: 01070301NA3223 Seguridad pública

PROYECTO: 010703010323 Formación profesional especializada para servidores públicos de instituciones de seguridad pública.
010703010107 Vinculación, participación, prevención y denuncia social.
010703010301 Operación y vigilancia para la seguridad y prevención del delito.

OBJETIVO DEL PROGRAMA PRESUPUESTARIO: Mejorar los proyectos orientados a combatir la inseguridad pública con estricto apego a la ley para erradicar la impunidad y la corrupción, mediante la profesionalización de los cuerpos de seguridad, mejorando los métodos y programas de estudio para humanizarlos, significados y hacerlos más eficientes, aplicando sistemas de reclutamiento y selección confiable y riguroso proceso estandarizado de evaluación, así como promover la participación social en acciones preventivas del delito.

DEPENDENCIA GENERAL: 030 SEGURIDAD PÚBLICA Y TRÁNSITO

DEPENDENCIA AUXILIAR: 304 Dirección de Seguridad Pública Municipal

NOMBRE DEL INDICADOR: Perspectiva de eficacia en la elaboración y aprobación de Reglamento de la Comisión de Honor y Justicia.

FORMULA DE CÁLCULO: (Reglamento de Honor y Justicia Aprobado/Reglamento de Honor y Justicia Programado) *100

INTERPRETACIÓN: Acta de Cabildo o Gracia de Gobierno.

DIMENSIÓN QUE ATIENDE: Económico

DESCRIPCIÓN DEL FACTOR DE COMPARACIÓN: 3.4. Aprobación del reglamento de la Comisión de Honor y Justicia por el Cabildo.

AMBITO GEOGRAFICO: Todo el municipio

COBERTURA:

LÍNEA BASE:

ESTRUCTURA DEL INDICADOR:

FRECUENCIA DE MEDICIÓN: Trimestral y de gestión

COMPORTAMIENTO DE LAS VARIABLES DURANTE EL "TERCER" TRIMESTRE

VARIABLE	UNIDAD DE MEDIDA	OPERACIÓN	META ANUAL	AVANCE TRIMESTRAL				AVANCE ACUMULADO			
				PROG.	%	ALCAN.	%	PROG.	%	ALCAN.	%
R.H.L.P. Reglamento de honor y justicia aprobado	Reglamento	Concluido	1	0	0%	0	0%	1	100%	1	100%
R.H.L.P. Reglamento de honor y justicia programado	Reglamento	Concluido	1	0	0%	0	0%	1	100%	1	100%

COMPORTAMIENTO DEL INDICADOR

DESCRIPCIÓN DE LA META ANUAL:

3.4. Aprobación del reglamento de la Comisión de Honor y Justicia por el Cabildo.

META ANUAL	TERCER TRIMESTRE				AVANCE ACUMULADO				SEMAFORO
	PROG.	ALC.	EF %	SEMAFORO	PROG.	ALC.	EF %		
1	0	0	0%	1	1	100%	verde		
1	0	0	0%	1	1	100%	verde		

DESCRIPCIÓN DE RESULTADOS Y JUSTIFICACIÓN EN CASO DE VARIACIÓN SUPERIOR +10 POR CIENTO RESPECTO A LO PROGRAMADO

EVALUACIÓN DEL INDICADOR

No se programó meta para el tercer trimestre

DEPENDENCIA GENERAL (O AUXILIAR): 030 SEGURIDAD PÚBLICA Y TRÁNSITO

AYUNTAMIENTO DE LA PAZ 2022-2024

DIRECCIÓN DE SEGURIDAD PÚBLICA MUNICIPAL

Nombre: Lic. Jorge Humberto Salas Méndez

Cargo: Director de Seguridad Pública

Firma: _____

AYUNTAMIENTO DE LA PAZ 2022-2024

Nombre: Lic. Jorge Humberto Salas Méndez

Cargo: Director de Seguridad Pública

Firma: _____

Sistema de Planeación y Seguimiento de los Programas Municipales



P5RM-08b FICHA TÉCNICA DE SEGUIMIENTO DE INDICADORES 2023 DE GESTIÓN O ESTRATÉGICO

PILAR / EJE TRANSVERSAL: Pilar 4: Seguridad

TEMA DE DESARROLLO: Seguridad con visión ciudadana

PROGRAMA PRESUPUESTARIO: 01070601NAG029 Seguridad Jurídica

PROYECTO: 010701010303 Formación profesional especializada para servidores públicos de instituciones de seguridad pública.
010705010107 Vigilancia, participación, prevención y denuncia social.
010701010101 Operación y vigilancia para la seguridad y prevención del delito.

OBJETIVO DEL PROGRAMA PRESUPUESTARIO: Incluye los proyectos orientados a combatir la inseguridad pública con el fin de asegurar la ley para erradicar la impunidad y la corrupción, mediante la profesionalización de los cuerpos de seguridad, implementando los métodos y programas de estudio para humanizarlos, dignificarlos y hacerlos más eficientes, así como sistemas de reclutamiento y selección confiable y riguroso a través de una instancia de evaluación, así como promover la participación social en acciones preventivas del delito.

DEPENDENCIA GENERAL: CCC SEGURIDAD PÚBLICA Y TRÁNSITO

DEPENDENCIA AUXILIAR: 3.04 Dirección de Seguridad Pública Municipal

NOMBRE DEL INDICADOR: Promedio de resoluciones emitidas por la Comisión de Honor y Justicia

FORMULA DE CÁLCULO: (Número de resoluciones realizadas sobre faltas graves en las que incurrieron elementos policíacos / Total de sesiones de la Comisión de Honor y Justicia)

INTERPRETACIÓN: Meta de instalación, Reuniones de trabajo de la Comisión, minutos y actas de sesiones.

DIMENSIÓN QUE ATIENDE: Económica

DESCRIPCIÓN DEL FACTOR DE COMPARACIÓN: 3.5. Emisión de resoluciones y de los trabajos de la Comisión de Honor y Justicia.

ÁMBITO GEOGRÁFICO: Todo el Municipio

COBERTURA:

LÍNEA BASE:

ESTRUCTURA DEL INDICADOR:

FRECUENCIA DE MEDICIÓN: Trimestral y de gestión

COMPORTAMIENTO DE LAS VARIABLES DURANTE EL "TERCER" TRIMESTRE

VARIABLE	UNIDAD DE MEDIDA	OPERACIÓN	META ANUAL	AVANCE TRIMESTRAL				AVANCE ACUMULADO			
				PROG.	%	ALCAN.	%	PROG.	%	ALCAN.	%
NA.S.FAL.LI.FO (Número de resoluciones emitidas sobre faltas graves en las que incurrieron elementos policíacos)	Resoluciones	Sumable	100	25	25%	25	100%	75	75%	75	100%
T.S.C.H.J.U. Total de sesiones de la comisión de honor y justicia	Resoluciones	Sumable	12	3	25%	3	100%	9	75%	9	100%

COMPORTAMIENTO DEL INDICADOR

DESCRIPCIÓN DE LA META ANUAL:

3.5. Emisión de resoluciones y de los trabajos de la Comisión de Honor y Justicia.

META ANUAL	TERCER TRIMESTRE								
	AVANCE TRIMESTRAL				SEMAFORO	AVANCE ACUMULADO			SEMAFORO
	PROG.	ACC	EF%	EF%		PROG.	ACC	EF%	
100	25	25	100%	verde	75	75	100%	verde	
12	3	3	100%	verde	9	9	100%	verde	

DESCRIPCIÓN DE RESULTADOS Y JUSTIFICACIÓN EN CASO DE VARIACIÓN SUPERIOR + - 10 POR CIENTO RESPECTO A LO PROGRAMADO

EVALUACIÓN DEL INDICADOR

La meta del tercer trimestre se cumplió al 100%

DEPENDENCIA GENERAL O AUXILIAR: CCC SEGURIDAD PÚBLICA Y TRÁNSITO

ELABORÓ:

Hacienda: Uta Jorge Inocencio Luján de Mendoza

Cargo: Director de Seguridad Pública

Firma:

RECIBIÓ: Uta Jorge Inocencio Luján de Mendoza

Cargo: Director de Seguridad Pública

Firma:



P5RM-08b FICHA TÉCNICA DE SEGUIMIENTO DE INDICADORES 2025 DE GESTIÓN O ESTRATÉGICO

PLAZA / DE TRANSVERSAL: Plaza Seguridad

TEMA DE DESARROLLO: Seguridad con visión ciudadana

PROGRAMA PRESUPUESTARIO: 01.070101NA1725 Seguridad pública

PROYECTO: 01.0701010305 Formación profesional especializada para servidores públicos de instituciones de seguridad pública.
01.0701010307 Vinculación, participación, prevención y denuncia social.
03.0701010101 Operación y vigilancia para la seguridad y prevención del delito.

OBJETIVO DEL PROGRAMA PRESUPUESTARIO: realice los proyectos en materia de combatir la inseguridad pública con énfasis apegado a la ley para reducir la impunidad y la corrupción, mediante la profesionalización de los cuerpos de seguridad, modificando los métodos y programas de estudio para humanizarlos, dignificarlos y hacerlos más eficientes, aplicando sistemas de reclutamiento y selección confiable y riguroso proceso estandarizado de evaluación, así como promover la participación social en acciones preventivas del delito.

DEPENDENCIA GENERAL: COC SEGURIDAD PÚBLICA Y TRANSITO

DEPENDENCIA AUXILIAR: 104 Dirección de Seguridad Pública Municipal

NOMBRE DEL INDICADOR: Porcentaje de eficiencia en la elaboración del Diagnóstico Municipal de Prevención Social de la Violencia y la Delincuencia

FORMULA DE CÁLCULO: (Diagnóstico Municipal de Prevención Social de la Violencia y la Delincuencia realizado / Diagnóstico Programado) * 100

INTERPRETACIÓN: Información Documental que fundamenta la elaboración del diagnóstico.

DIMENSIÓN QUE ATIENDE: Económica

DESCRIPCIÓN DEL FACTOR DE COMPARACIÓN: 4.1. Elaboración del diagnóstico sobre la situación de la prevención social de la violencia y la delincuencia en el municipio.

AMBITO GEOGRÁFICO: Todo el Municipio

COBERTURA:

LÍNEA BASE:

ESTRUCTURA DEL INDICADOR

FRECUENCIA DE MEDICIÓN: Trimestral y de gestión

COMPORTAMIENTO DE LAS VARIABLES DURANTE EL "TERCER" TRIMESTRE

VARIABLE	UNIDAD DE MEDIDA	OPERACIÓN	META ANUAL	AVANCE TRIMESTRAL				AVANCE ACUMULADO			
				PROG.	%	ALCAN.	%	PROG.	%	ALCAN.	%
D.M.P.S.V.D.C.E. Diagnóstico municipal de prevención social de la violencia y la delincuencia realizado	Diagnóstico	Sumable	4	1	25%	1	100%	1	25%	1	100%
D.P.S. Diagnóstico programado	Diagnóstico	Sumable	4	1	25%	1	100%	1	25%	1	100%

COMPORTAMIENTO DEL INDICADOR

DESCRIPCIÓN DE LA META ANUAL:

4.1. Elaboración del diagnóstico sobre la situación de la prevención social de la violencia y la delincuencia en el municipio.

META ANUAL	TERCER TRIMESTRE				AVANCE ACUMULADO			
	PROG.	ALC.	EF %	SEÑALADO	PROG.	ALC.	EF %	SEÑALADO
4	1	1	100%	verde	1	1	100%	verde
4	1	1	100%	verde	1	1	100%	verde

DESCRIPCIÓN DE RESULTADOS Y JUSTIFICACIÓN EN CASO DE VARIACION SUPERIOR +/- 10 POR CIENTO RESPECTO A LO PROGRAMADO

EVALUACIÓN DEL INDICADOR

La meta del tercer trimestre se cumplió al 100%

DEPENDENCIA GENERAL O AUXILIAR: COC SEGURIDAD PÚBLICA Y TRANSITO

AYUNTAMIENTO DE LA PAZ 2022 - 2024

ELABORÓ: [Firma]

REVISÓ: [Firma]

Nombre: Lic. Jorge Hernández López de la Cruz

Cargo: Director de Seguridad Pública

AYUNTAMIENTO DE LA PAZ 2022 - 2024

VO. BO.

Nombre: Lic. Jorge Hernández López de la Cruz

Cargo: Director de Seguridad Pública

Nombre: [Firma]

Cargo: [Firma]



P5RM-08b FICHA TÉCNICA DE SEGUIMIENTO DE INDICADORES 2023 DE GESTIÓN O ESTRATÉGICO

PILAR /EJE TRANSVERSAL: Pilar 4: Seguridad

TEMA DE DESARROLLO: Seguridad con visión ciudadana

PROGRAMA PRESUPUESTARIO: 01.0761031M5823 Seguridad pública

PROYECTO: 06.0761031008 Ilustración profesional especializada para servidores públicos de instituciones de seguridad pública.
01.0761031007 Vinculación, participación, prevención y denuncia social
01.0761031001 Operación y vigilancia para la seguridad y prevención del delito.

OBJETIVO DEL PROGRAMA PRESUPUESTARIO: Realizar los proyectos orientados a combatir la inseguridad pública con el apoyo a la ley para estudiar la impunidad y la corrupción, mediante la profesionalización de los cuerpos de seguridad, modificando los métodos y programas de estudio para humanizarlos, dignificarlos y hacerlos más eficientes, aplicando técnicas de reclutamiento y selección confiable y riguroso proceso estandarizado de evaluación, así como promover la participación social en acciones preventivas del delito.

DEPENDENCIA GENERAL: DDC SEGURIDAD PÚBLICA Y TRÁNSITO

DEPENDENCIA AUXILIAR: 104 Dirección de Seguridad Pública Municipal

NOMBRE DEL INDICADOR: ESTRUCTURA DEL INDICADOR
Porcentaje de personas que asisten a pláticas en materia de Prevención.

FORMULA DE CÁLCULO: $(\text{Total de personas que han recibido pláticas o talleres en el periodo} / \text{Población que requiere asistir a las pláticas o talleres en materia de prevención}) * 100$

INTERPRETACIÓN: Listas de asistencia, fotografías, oficios de gestión, reportes de actividades

DIMENSIÓN QUE ATIENDE: Económico

DESCRIPCIÓN DEL FACTOR DE COMPARACIÓN: 4.2. Asistencia de personas a las pláticas o talleres en materia de Prevención.

AMBITO GEOGRAFICO: Todo el Municipio

COBERTURA:

LÍNEA BASE:

FRECUENCIA DE MEDICIÓN: Trimestral y de gestión

COMPORTAMIENTO DE LAS VARIABLES DURANTE EL "TERCER" TRIMESTRE

VARIABLE	UNIDAD DE MEDIDA	OPERACIÓN	META ANUAL	AVANCE TRIMESTRAL				AVANCE ACUMULADO			
				PROG.	%	ALCAN.	%	PROG.	%	ALCAN.	%
F.P.A.P.T.E. Total de personas que han recibido pláticas o talleres en el periodo	Personas	Constante	11700	3175	25%	3175	20%	8125	75%	8125	100%
P.O.A.P.T.M.M. Población que requiere asistir a las pláticas o talleres en materia de prevención	Personas	Constante	304025	204225	100%	204025	100%	204025	100%	204025	100%

COMPORTAMIENTO DEL INDICADOR

DESCRIPCIÓN DE LA META ANUAL:

4.2. Asistencia de personas a las pláticas o talleres en materia de Prevención.

META ANUAL	TERCER TRIMESTRE				AVANCE ACUMULADO				SEÑALADO
	PROG.	ALC.	EF %	SEÑALADO	PROG.	ALC.	EF %	SEÑALADO	
11700	3175	3175	100%	verde	8125	8125	100%	verde	
304025	304025	304025	100%	verde	304025	304025	100%	verde	

DESCRIPCIÓN DE RESULTADOS Y JUSTIFICACIÓN EN CASO DE VARIACIÓN SUPERIOR + - 10 POR CIENTO RESPECTO A LO PROGRAMADO

EVALUACIÓN DEL INDICADOR

La meta del tercer trimestre se cumplió al 100%.

DEPENDENCIA GENERAL O AUXILIAR: DDC SEGURIDAD PÚBLICA Y TRÁNSITO

Elaboró: Lic. Jorge Hernández Casillas
Cargo: Director de Seguridad Pública

VO. BO.
Lic. Jorge Hernández Casillas
Cargo: Director de Seguridad Pública

AYUNTAMIENTO DE LA PAZ
2022 - 2024
SISTEMA DE SEGUIMIENTO Y EVALUACIÓN DE RESULTADOS ANUAL



PSRM-08b FICHA TÉCNICA DE SEGUIMIENTO DE INDICADORES 2023 DE GESTIÓN O ESTRATÉGICO

UNIDAD/ EJE TRANSVERSAL: PIA: 4: Seguridad

TEMA DE DESARROLLO: Seguridad con visión ciudadana

PROGRAMA PRESUPUESTARIO: 01070203NA0203 Seguridad pública

PROYECTO: 010702030103 Formación profesional especializada para servidores públicos de instituciones de seguridad pública.
010702030207 Vinculación, participación, prevención y denuncia social.
010702030302 Operación y vigilancia para la seguridad y prevención del delito.

OBJETIVO DEL PROGRAMA PRESUPUESTARIO: Incidir en proyectos orientados a combatir la inseguridad pública con estricto apego a la ley para mejorar la impunidad y la corrupción, mediante la profesionalización de los cuerpos de seguridad, modificando los métodos y programas de estudio para mejorar cursos, el currículo y hacerlos más eficientes, aplicando sistemas de rendimiento y selección confiable y riguroso proceso estandarizado de evaluación, así como promover la participación social en acciones preventivas del delito.

DEPENDENCIA GENERAL: GOB. SEGURIDAD PÚBLICA Y TRÁNSITO

DEPENDENCIA AUXILIAR: 364 Dirección de Seguridad Pública Municipal

ESTRUCTURA DEL INDICADOR:

NOMBRE DEL INDICADOR: Porcentaje de comunidades con programas integrales en materia de tejido social.

FÓRMULA DE CÁLCULO: $\frac{\text{No. de Colonias o comunidades con programas integrales de Tejido Social}}{\text{Total de colonias y comunidades en el municipio}} * 100$

INTERPRETACIÓN: Análisis Estratégicos, reportes de actividades, programa de atención

DIMENSIÓN QUE ATIENDE: Económica

DESCRIPCIÓN DEL FACTOR DE COMPARACIÓN: 4.3. Reconstrucción del tejido social municipal.

ÁMBITO GEOGRÁFICO: Todo el Municipio

COBERTURA:

LÍNEA BASE:

FRECUENCIA DE MEDICIÓN: Trimestral y de gestión

COMPORTAMIENTO DE LAS VARIABLES DURANTE EL "TERCER" TRIMESTRE

VARIABLE	UNIDAD DE MEDIDA	OPERACIÓN	META ANUAL	AVANCE TRIMESTRAL				AVANCE ACUMULADO			
				PROG.	%	ALCAN.	%	PROG.	%	ALCAN.	%
M.C.C.M.U. No. de colonias o comunidades con programas integrales de tejido social	Colonias	Sumable	66	33	25%	37	100%	33	75%	33	100%
T.C.M.U. Total de colonias y comunidades en el municipio	Colonias	Constante	66	66	100%	66	100%	66	100%	66	100%

COMPORTAMIENTO DEL INDICADOR

DESCRIPCIÓN DE LA META ANUAL:

4.3. Reconstrucción del tejido social municipal.

META ANUAL	TERCER TRIMESTRE				AVANCE ACUMULADO				SEMAFORO
	AVANCE TRIMESTRAL		SEMAFORO	AVANCE ACUMULADO		SEMAFORO			
	PROG.	ALC.		PROG.	ALC.				
66	33	37	verde	33	66	verde			
66	66	66	verde	66	66	verde			

DESCRIPCIÓN DE RESULTADOS Y JUSTIFICACIÓN EN CASO DE VARIACIÓN SUPERIOR + 10 POR CIENTO RESPECTO A LO PROGRAMADO

EVALUACIÓN DEL INDICADOR

La meta del tercer trimestre se cumplió al 100%

DEPENDENCIA GENERAL AUXILIAR: GOB. SEGURIDAD PÚBLICA Y TRÁNSITO

Nombre: Lic. Jorge Iván López Caballero Mendez
Cargo: Director de Seguridad Pública

Nombre: Lic. Jorge Iván López Caballero Mendez
Cargo: Director de Seguridad Pública



PRM-086 FICHA TÉCNICA DE SEGUIMIENTO DE INDICADORES 2023 DE GESTIÓN O ESTRATÉGICO

PILAR /EJE TRANSVERSAL: Pilar 4: Seguridad

TEMA DE DESARROLLO: Seguridad con visión ciudadana

PROGRAMA PRESUPUESTARIO: 01070101N02003 Seguridad pública

PROYECTO: 010703010101 Formación profesional especializada para servidores públicos de instituciones de seguridad pública
010703010107 Vinculación, participación, prevención y denuncia social
010701010101 Operación y vigilancia para la seguridad y prevención del delito.

OBJETIVO DEL PROGRAMA PRESUPUESTARIO: Impulsa los proyectos orientados a combatir la inseguridad pública con estricto apego a la ley para erradicar la impunidad y la corrupción, mediante la profesionalización de los cuerpos de seguridad, modificando los métodos y programas de estudio para humanizarlos, dignificarlos y hacerlos más eficientes, aplicando sistemas de reclutamiento y selección conliable y riguroso proceso estandarizado de evaluación, así como promover la participación ciudadana en acciones preventivas del delito.

DEPENDENCIA GENERAL: 000 SEGURIDAD PÚBLICA Y TRÁNSITO

DEPENDENCIA AUXILIAR: 303 Dirección de Seguridad Pública Municipal

ESTRUCTURA DEL INDICADOR:

NOMBRE DEL INDICADOR: Porcentaje de pláticas o talleres en materia de prevención.

FORMULA DE CÁLCULO: (Número de pláticas o talleres en materia de prevención y seguridad / Número de pláticas o talleres en materia de prevención programadas) * 100

INTERPRETACIÓN: Ustas de Listas de asistencia Ofidios de gestión Informe trimestral.

DIMENSIÓN QUE ATENDE: Económico

DESCRIPCIÓN DEL FACTOR DE COMPARACIÓN: 4.A. Ejecución de pláticas o talleres en materia de Prevención.

AMBITO GEOGRAFICO: Todo el Municipio

COBERTURA:

LÍNEA BASE:

FRECUENCIA DE MEDICIÓN: Trimestral y de gestión

COMPORTAMIENTO DE LAS VARIABLES DURANTE EL "TERCER" TRIMESTRE

VARIABLE	UNIDAD DE MEDIDA	OPERACIÓN	META ANUAL	AVANCE TRIMESTRAL				AVANCE ACUMULADO			
				PROG.	%	ALCAN.	%	PROG.	%	ALCAN.	%
N.P.T.M.P. Ejecución de pláticas o talleres en materia de prevención y seguridad	Pláticas	Constante	17	36	20%	38	100%	38	22%	38	100%
N.P.S.V.P.P.R. Número de pláticas o talleres en materia de prevención programadas	Pláticas	Constante	170	36	21%	38	100%	38	22%	38	100%

COMPORTAMIENTO DEL INDICADOR

DESCRIPCIÓN DE LA META ANUAL:

4.A. Ejecución de pláticas o talleres en materia de Prevención.

META ANUAL	TERCER TRIMESTRE				REMARKO	AVANCE ACUMULADO				SEMAFORO
	PROG.	ALC.	BF %	REMARKO		PROG.	ALC.	BF %	SEMAFORO	
170	36	38	1.02%	verde	36	38	100%	verde		
182	38	38	1.05%	verde	38	38	100%	verde		

DESCRIPCIÓN DE RESULTADOS Y JUSTIFICACIÓN EN CASO DE VARIACIÓN SUPERIOR A +/- 30 POR CIENTO RESPECTO A LO PROGRAMADO

EVALUACIÓN DEL INDICADOR

La meta del tercer trimestre se cumplió al 100%

DEPENDENCIA GENERAL O AUXILIAR: 000 SEGURIDAD PÚBLICA Y TRÁNSITO

ELABORÓ:

Nombre: Lic. Jorge Inocencio Caballero Méndez

Cargo: Director de Seguridad Pública

Revisó: Lic. Jorge Inocencio Caballero Méndez

Cargo: Director de Seguridad Pública





PDRM-086 FICHA TÉCNICA DE SEGUIMIENTO DE INDICADORES 2023 DE GESTIÓN O ESTRATÉGICO

PILAR / EJE TRANSVERSAL: Pilar 4: Seguridad
TEMA DE DESARROLLO: Seguridad con visión ciudadana
PROGRAMA PRESUPUESTARIO: 01070401NA03233 Coordinación Interquemamental para la seguridad pública
PROYECTO: 010704010101 Acciones del programa nacional de seguridad pública

OBJETIVO DEL PROGRAMA PRESUPUESTARIO: Se orienta a la coordinación de acciones municipales que permitan fortalecer los mecanismos en materia de seguridad pública con apego a la legalidad que garanticen el logro de objetivos gubernamentales.

DEPENDENCIA GENERAL: QCC SEGURIDAD PÚBLICA Y TRÁFICO
DEPENDENCIA AUXILIAR: 159 Secretaría Técnica del Consejo Municipal de Seguridad Pública

NOMBRE DEL INDICADOR: ESTRUCTURA DEL INDICADOR
Porcentaje de cumplimiento de acuerdos en el seno del Consejo Inter municipal de Seguridad Pública.
FORMULA DE CÁLCULO: Acuerdos cumplidos en el seno del Consejo Inter municipal de Seguridad Pública/Acuerdos registrados en el seno del Consejo Inter municipal de Seguridad Pública *100

INTERPRETACIÓN: Actas del Consejo Inter municipal de Seguridad Pública.
DIMENSIÓN QUE ATIENDE: Económica
DESCRIPCIÓN DEL FACTOR DE COMPARACIÓN: 1.2. Cumplimiento de acuerdos en el seno del Consejo Inter municipal de Seguridad Pública.
ÁMBITO GEOGRÁFICO: Todo el Municipio
COBERTURA:
LÍNEA BASE:
FRECUENCIA DE MEDICIÓN: Trimestral Gestión

COMPORTAMIENTO DE LAS VARIABLES DURANTE EL "TERCER" TRIMESTRE

VARIABLE	UNIDAD DE MEDIDA	OPERACIÓN	META ANUAL	AVANCE TRIMESTRAL				AVANCE ACUMULADO			
				PROG.	%	ALCAN.	%	PROG.	%	ALCAN.	%
A.2.3.2.15.PU. Acuerdos cumplidos en el seno del consejo inter municipal de seguridad pública	Acuerdos	Sumable	4	1	25%	1	100%	2	75%	2	100%
A.2.3.2.15.PU. Acuerdos registrados en el seno del consejo inter municipal de seguridad pública	Acuerdos	Sumable	4	1	25%	1	100%	2	75%	2	100%

COMPORTAMIENTO DEL INDICADOR

DESCRIPCIÓN DE LA META ANUAL:

1.2. Cumplimiento de acuerdos en el seno del Consejo Inter municipal de Seguridad Pública.

META ANUAL	TERCER TRIMESTRE							
	AVANCE TRIMESTRAL				AVANCE ACUMULADO			
	PROG	ALC	EF %	SEÑALFORDO	PROG	ALC	EF %	SEÑALFORDO
4	1	1	100%	verde	3	3	100%	verde
4	1	1	100%	verde	3	3	100%	verde

DESCRIPCIÓN DE RESULTADOS Y JUSTIFICACIÓN EN CASO DE VARIACIÓN SUPERIOR A -10 POR CIENTO RESPECTO A LO PROGRAMADO

EVALUACIÓN DEL INDICADOR

La meta de tercer trimestre se cumplió al 100%

DEPENDENCIA GENERAL O AUXILIAR: QCC SEGURIDAD PÚBLICA Y TRÁFICO

AYUNTAMIENTO DE LA PAZ
Elaboró:
Nombre: Lic. Armando Elizalde García Rivera
Cargo: Secretario Técnico de Seguridad Pública
Firma:

AYUNTAMIENTO DE LA PAZ
VO. BO.
Nombre: Lic. Armando Elizalde García Rivera
Cargo: Secretario Técnico de Seguridad Pública
Firma:



P5RM-08b FICHA TÉCNICA DE SEGUIMIENTO DE INDICADORES 2023 DE GESTIÓN O ESTRATÉGICO

PILAR / DE TRANSVERSAL: Pilar de Seguridad
TEMA DE DESARROLLO: Seguridad con visión ciudadana
PROGRAMA PRESUPUESTARIO: 01070401MAD023 Coordinación Intergubernamental para la seguridad pública
PROYECTO: 01070401001 Acciones del programa nacional de seguridad pública

OBJETIVO DEL PROGRAMA PRESUPUESTARIO: Se orienta a la coordinación de acciones municipales que permitan atender los mecanismos en materia de seguridad pública con apego a la legalidad que garanticen el logro de objetivos gubernamentales.

DEPENDENCIA GENERAL: DGC SEGURIDAD PÚBLICA Y TRÁNSITO
DEPENDENCIA AUXILIAR: 159 Secretaría Técnica del Consejo Municipal de Seguridad Pública

NOMBRE DEL INDICADOR: ESTRUCTURA DEL INDICADOR
Porcentaje de avance en la gestión para la unificación de los cuerpos de policía municipal.

FORMULA DE CÁLCULO: (Requisitos atendidos para la actualización del convenio para la unificación de los cuerpos de policía municipal/requisitos necesarios para la suscripción del convenio de unificación de los cuerpos de policía municipal) *100

INTERPRETACIÓN: Documentos soporte de la gestión para la unificación de los cuerpos de policía.

DIMENSIÓN QUE ATIENDE: Calidad **FRECUENCIA DE MEDICIÓN:** Trimestral Gestión

DESCRIPCIÓN DEL FACTOR DE COMPARACIÓN: 1.5. Actualización de convenio para la unificación de los cuerpos de policía municipal.

ÁMBITO GEOGRÁFICO: Todo el Municipio

COBERTURA:

LÍNEA BASE:

COMPORTAMIENTO DE LAS VARIABLES DURANTE EL "TERCER" TRIMESTRE

VARIABLE	UNIDAD DE MEDIDA	OPERACIÓN	META ANUAL	AVANCE TRIMESTRAL				AVANCE ACUMULADO			
				PROG.	%	ALCAN.	%	PROG.	%	ALCAN.	%
R.A.S.C.I.C.P.V. Requisitos atendidos para la actualización del convenio para la unificación de los cuerpos de policía municipal	Acuerdos	Sumable	2	0	0%	0	0%	0	0%	0	0%
R.N.S.C.I.C.P.V. Requisitos necesarios para la suscripción del convenio de unificación de los cuerpos de policía municipal	Acuerdos	Sumable	2	0	0%	0	0%	0	0%	0	0%

COMPORTAMIENTO DEL INDICADOR

DESCRIPCIÓN DE LA META ANUAL:

1.5. Actualización de convenio para la unificación de los cuerpos de policía municipal.

META ANUAL	TERCER TRIMESTRE				AVANCE ACUMULADO				SEÑALADO verde rojo
	AVANCE TRIMESTRAL		SEÑALADO	AVANCE ACUMULADO		SEÑALADO			
	PROG.	ALC.		PROG.	ALC.				
2	0	0	0%	1	1	100%	verde		
2	0	0	0%	2	2	100%	verde		

DESCRIPCIÓN DE RESULTADOS Y JUSTIFICACIÓN EN CASO DE VARIACIÓN SUPERIOR + - 10 POR CIENTO RESPECTO A LO PROGRAMADO

EVALUACIÓN DEL INDICADOR

No se programó meta para el tercer trimestre

DEPENDENCIA GENERAL O AUXILIAR: DGC SEGURIDAD PÚBLICA Y TRÁNSITO

AYUNTAMIENTO DE LA PAZ
ELABORÓ: Lic. Rosendo Hernández García
Cargo: Secretario Técnico de Seguridad Pública

AYUNTAMIENTO DE LA PAZ
2022 - 2024

REVISÓ: Lic. Rosendo Hernández García
Cargo: Secretario Técnico de Seguridad Pública



P5 RM-08b FICHA TÉCNICA DE SEGUIMIENTO DE INDICADORES 2023 DE GESTIÓN O ESTRATÉGICO

PILAR/EJE TRANSVERSAL: Pilar 4: Seguridad
TEMA DE DESARROLLO: Seguridad con visión ciudadana
PROGRAMA PRESUPUESTARIO: 01270401NA0423 Coordinación Intergubernamental para la seguridad pública
PROYECTO: 010704010101 Acciones del programa nacional de seguridad pública

OBJETIVO DEL PROGRAMA PRESUPUESTARIO: Se orienta a la coordinación de acciones municipales que permitan eficientar los mecanismos en materia de seguridad pública con apego a la legalidad que garantice el logro de objetivos gubernamentales.

DEPENDENCIA GENERAL: COO SEGURIDAD PÚBLICA Y TRÁNSITO
DEPENDENCIA AUXILIAR: 158 Secretaría Técnica del Consejo Municipal de Seguridad Pública

ESTRUCTURA DEL INDICADOR

NOMBRE DEL INDICADOR: Porcentaje en la unificación de criterios y metas en materia de seguridad pública.
FORMULA DE CÁLCULO: (Criterios de evaluación en materia de seguridad pública unificados/total de criterios de evaluación en materia de seguridad pública por unificar) *100

INTERPRETACIÓN: Actas de las reuniones de unificación de criterios y metas en materia de seguridad pública.
FRECUENCIA DE MEDICIÓN: Trimestral, Gestión

DIMENSIÓN QUE ATIENDE: Económico
DESCRIPCIÓN DEL FACTOR DE COMPARACIÓN: 1.4. Unificación de criterios y metas en materia de seguridad pública entre los órdenes de gobierno.
AMBITO GEOGRÁFICO: Todo el Municipio

COBERTURA:
LÍNEA BASE:

COMPORTAMIENTO DE LAS VARIABLES DURANTE EL "TERCER" TRIMESTRE

VARIABLE	UNIDAD DE MEDIDA	OPERACIÓN	META ANUAL	AVANCE TRIMESTRAL				AVANCE ACUMULADO			
				PROG.	%	ALCAN.	%	PROG.	%	ALCAN.	%
I.C.E.M.S.P.U.N. Criterios de evaluación en materia de seguridad pública por unificar	Criterios	Sumado	2	0	0%	0	0%	1	50%	1	100%
I.C.E.M.S.P.U.N. Total de criterios de evaluación en materia de seguridad pública por unificar	Criterios	Sumado	2	0	0%	0	0%	1	50%	1	100%

COMPORTAMIENTO DEL INDICADOR

DESCRIPCIÓN DE LA META ANUAL:

1.4. Unificación de criterios y metas en materia de seguridad pública entre los órdenes de gobierno.

META ANUAL	TERCER TRIMESTRE								SEMAFORO
	AVANCE TRIMESTRAL				SEMAFORO	AVANCE ACUMULADO			
	PROG.	ALC.	EP %	ALC.		EP %	SEMAFORO		
2	0	0	0%	1	1	100%	Verde		
2	0	0	0%	1	1	100%	Verde		

DESCRIPCIÓN DE RESULTADOS Y JUSTIFICACIÓN EN CASO DE VARIACIÓN SUPERIOR + - 10 POR CIENTO RESPECTO A LO PROGRAMADO

EVALUACIÓN DEL INDICADOR

No se programó meta para el tercer trimestre

DEPENDENCIA GENERAL O AUXILIAR: COO SEGURIDAD PÚBLICA Y TRÁNSITO

AYUNTAMIENTO DE LA PAZ
EMISOR
 Nombre: LIC. Armando Rojas López
 Cargo: Secretario Técnico de Seguridad Pública

AYUNTAMIENTO DE LA PAZ
 2022 - 2024
 Nombre: LIC. Armando Rojas López
 Cargo: Secretario Técnico de Seguridad Pública



P5RM-08b FICHA TÉCNICA DE SEGUIMIENTO DE INDICADORES 2023 DE GESTIÓN O ESTRATÉGICO

PILAR / EJE TRANSVERSAL: Pilar 4: Seguridad
TEMA DE DESARROLLO: Seguridad con visión ciudadana
PROGRAMA PRESUPUESTARIO: 01070401NA0523 Coordinación intergubernamental para la seguridad pública
PROYECTO: 010704010101 Acciones del programa nacional de seguridad pública

OBJETIVO DEL PROGRAMA PRESUPUESTARIO: Se orienta a la consolidación de acciones municipales que permitan optimizar los recursos en materia de seguridad pública con apego a la igualdad que garantice el logro de objetivos gubernamentales.

DEPENDENCIA GENERAL: QOO SEGURIDAD PÚBLICA Y TRÁNSITO
DEPENDENCIA AUXILIAR: 158 Secretaría Técnica del Consejo Municipal de Seguridad Pública

ESTRUCTURA DEL INDICADOR

NOMBRE DEL INDICADOR: Porcentaje de exámenes de control de confianza aplicados.
FORMULA DE CÁLCULO: (Exámenes de control de confianza aplicados/Exámenes de control de confianza programados) *100

INTERPRETACIÓN: Unidad de mediciones para la aplicación de los exámenes de control de confianza. FRECUENCIA DE MEDICIÓN: Trimestral Gestión

DIMENSION QUE ATENDE: Económico
DESCRIPCIÓN DEL FACTOR DE COMPARACIÓN: 2.1. Aplicación de los exámenes de control de confianza.
ÁMBITO GEOGRÁFICO: Todo el Municipio

COBERTURA
LINEA BASE

COMPORTAMIENTO DE LAS VARIABLES DURANTE EL "TERCER" TRIMESTRE

VARIABLE	UNIDAD DE MEDIDA	OPERACIÓN	META ANUAL	AVANCE TRIMESTRAL				AVANCE ACUMULADO			
				PROG.	%	ALCAN.	%	PROG.	%	ALCAN.	%
E.C.C.A.P. Exámenes de control de confianza aplicados	Trimestres	Sumable	108	66	22%	66	100%	132	67%	132	100%
E.C.C.P.R. Exámenes de control de confianza programados	Exámenes	Sumable	132	66	25%	66	100%	132	67%	132	100%

COMPORTAMIENTO DEL INDICADOR

DESCRIPCIÓN DE LA META ANUAL:

2.1. Aplicación de los exámenes de control de confianza.

META ANUAL	TERCER TRIMESTRE								
	AVANCE TRIMESTRAL				SEMÁFORO	AVANCE ACUMULADO			
	PROG.	ALC.	EF %	PROG.		ALC.	EF %	SEMÁFORO	
108	66	66	100%	verde	132	132	100%	verde	
132	66	66	100%	verde	132	132	100%	verde	

DESCRIPCIÓN DE RESULTADOS Y JUSTIFICACIÓN EN CASO DE VARIACIÓN SUPERIOR + - 10 POR CIENTO RESPECTO A LO PROGRAMADO

EVALUACIÓN DEL INDICADOR

La meta del tercer trimestre se cumplió al 100%

DEPENDENCIA GENERAL O AUXILIAR: QOO SEGURIDAD PÚBLICA Y TRÁNSITO

AYUNTAMIENTO DE LA PAZ
ELABORÓ:
Nombre: Lic. María Alejandra Torres Gómez
Cargo: Secretaría Técnica de Seguridad Pública

AYUNTAMIENTO DE LA PAZ
2022 - 2024

Revisó: Lic. Armando Alejandro Gaitán Gómez
Cargo: Secretario Técnico de Seguridad Pública
SISTEMA DE PRESUPUESTO BASADO EN RESULTADOS FINANCIEROS



P0RM-08b FICHA TÉCNICA DE SEGUIMIENTO DE INDICADORES 2023 DE GESTIÓN O ESTRATÉGICO

PILAR /EJE TRANSVERSAL: Pilar A: Seguridad
TEMA DE DESARROLLO: Seguridad con visión ciudadana
PROGRAMA PRESUPUESTARIO: 01070401NA0623 Coordinación Inter-gubernamental para la seguridad pública
PROYECTO: 000704010001 Acciones del programa nacional de seguridad pública

OBJETIVO DEL PROGRAMA PRESUPUESTARIO: Se orienta a la coordinación de acciones municipales que permitan efficientar los mecanismos en materia de seguridad pública con apego a la legalidad que garantice el logro de objetivos gubernamentales.

DEPENDENCIA GENERAL: 003 SEGURIDAD PÚBLICA Y TRÁNSITO
DEPENDENCIA AUXILIAR: 199 Secretaría Técnica del Consejo Municipal de Seguridad Pública

ESTRUCTURA DEL INDICADOR

NOMBRE DEL INDICADOR: Porcentaje de avance en la gestión para la aplicación de exámenes de confianza
FORMULA DE CALCULO: (Requisitos atendidos para la actualización del convenio para la aplicación de exámenes de confianza/Requisitos necesarios para la actualización del convenio para la aplicación de exámenes de confianza)
INTERPRETACIÓN: Convenio para la aplicación de exámenes de confianza de confianza

DIMENSIÓN QUE ATIENDE: Económica **FRECUENCIA DE MEDICIÓN:** Trimestral Gestión

DESCRIPCIÓN DEL FACTOR DE COMPARACIÓN: 2.2. Actualización de convenio para la aplicación de exámenes de confianza de confianza.

AMBITO GEOGRÁFICO: Todo el Municipio

COBERTURA:

LÍNEA BASE:

COMPORTAMIENTO DE LAS VARIABLES DURANTE EL "TERCER" TRIMESTRE

VARIABLE	UNIDAD DE MEDIDA	OPERACIÓN	META ANUAL	AVANCE TRIMESTRAL				AVANCE ACUMULADO			
				PROG.	%	ALCAN.	%	PROG.	%	ALCAN.	%
R.M.C.A.E.C.C.O. Requisitos atendidos para la actualización del convenio para la aplicación de exámenes de confianza de confianza	Requisitos	Sumable	1	0	0%	0	0%	1	100%	1	100%
R.M.C.A.E.C.C.O. Requisitos necesarios para la actualización del convenio para la aplicación de exámenes de confianza de confianza	Requisitos	Sumable	1	0	0%	0	0%	1	100%	1	100%

COMPORTAMIENTO DEL INDICADOR

DESCRIPCIÓN DE LA META ANUAL:

2.2. Actualización de convenio para la aplicación de exámenes de confianza de confianza.

META ANUAL	TERCER TRIMESTRE				AVANCE ACUMULADO			
	PROG.	ALC.	EF %	SEMÁFORO	PROG.	ALC.	EF %	SEMÁFORO
1	0	0	0%	ROJO	1	1	100%	VERDE
2	0	0	0%	ROJO	1	1	100%	VERDE

DESCRIPCIÓN DE RESULTADOS Y JUSTIFICACIÓN EN CASO DE VARIACIÓN SUPERIOR + -10 POR CIENTO RESPECTO A LO PROGRAMADO

EVALUACIÓN DEL INDICADOR

La meta se cumplió en el 1er trimestre al 100%

AYUNTAMIENTO DE LA PAZ 2022 - 2024
 ELABORO
 Nombre: Lic. Armando Alejandro Gardo Obando
 Cargo: Secretario Técnico de Seguridad Pública

AYUNTAMIENTO DE LA PAZ 2022 - 2024
 ELABORO
 Nombre: Lic. Armando Alejandro Gardo Obando
 Cargo: Secretario Técnico de Seguridad Pública
 SISTEMA DE PRESUPUESTO BASADO EN RESULTADOS MUNICIPALES

PBRM-08b FICHA TÉCNICA DE SEGUIMIENTO DE INDICADORES 2023 DE GESTIÓN O ESTRATÉGICO

PILAR /EJE TRANSVERSAL: Pila -4: Seguridad

TEMA DE DESARROLLO: Seguridad con sus educadores

PROGRAMA PRESUPUESTARIO: 01070301RP0121 Seguridad pública

PROYECTO: 030701010302 Sistemas de Información, comunicación y tecnología para la seguridad pública

OBJETIVO DEL PROGRAMA PRESUPUESTARIO: Gestionar los proyectos orientados a combatir la inseguridad pública con el uso apropiado de la tecnología para mejorar la movilidad y la comunicación, mediante la profesionalización de los cuerpos de seguridad, modificando los métodos y programas de estudio para humanizarlos, digitalizarlos y hacerlos más eficientes, aplicando sistemas de redireccionamiento y un sólido confiable y riguroso proceso estandarizado de evaluación, así como promover la participación social en acciones preventivas del delito.

DEPENDENCIA GENERAL: CCO SEGURIDAD PÚBLICA Y TRÁNSITO

DEPENDENCIA AUXILIAR: CCA Centro de Comando y Control (CC3)

ESTRUCTURA DEL INDICADOR:

NOMBRE DEL INDICADOR: Variación porcentual en el índice de delitos en el municipio.

FORMULA DE CÁLCULO: $(\text{Número de delitos en el semestre actual} / \text{Total de delitos del semestre anterior} - 1) * 100$

INTERPRETACIÓN: Registros administrativos de la comisión de delitos en el municipio.

DIMENSIÓN QUE ATIENDE: Eficiencia

FRECUENCIA DE MEDICIÓN: Semestral y Estratégica

DESCRIPCIÓN DEL FACTOR DE COMPARACIÓN: La población del municipio cuenta con un servicio de seguridad pública confiable, eficiente y eficaz.

AMBITO GEOGRÁFICO: Todo el Municipio

COBERTURA:

LÍNEA BASE:

COMPORTAMIENTO DE LAS VARIABLES DURANTE EL "TERCER" TRIMESTRE

VARIABLE	UNIDAD DE MEDIDA	OPERACIÓN	META ANUAL	AVANCE TRIMESTRAL				AVANCE ACUMULADO			
				PROG.	%	ALCAN.	%	PROG.	%	ALCAN.	%
NO. DE DELITOS: Número de delitos del periodo de reporte actual	Delitos	S. Mayor	3700	0	0%	0	0.00%	1300	50%	3200	86%
TOTAL DELITOS: Total de delitos del periodo de semestre anterior	Delitos	S. Mayor	3625	0	0%	0	0.00%	3800	105%	3800	105%

COMPORTAMIENTO DEL INDICADOR

DESCRIPCIÓN DE LA META ANUAL:

La población del municipio cuenta con un servicio de seguridad pública confiable, eficiente y eficaz.

META ANUAL	TERCER TRIMESTRE							
	AVANCE TRIMESTRAL				AVANCE ACUMULADO			
	PROG.	ALC.	EF%	SEMANA POR SEMANA	PROG.	ALC.	EF%	SEMANA POR SEMANA
3600	0	0	0%	0%	1300	1300	100%	1300
3600	0	0	0%	0%	3800	3800	100%	3800

DESCRIPCIÓN DE RESULTADOS Y JUSTIFICACIÓN EN CASO DE VARIACIÓN SUPERIOR + 10 POR CIENTO RESPECTO A LO PROGRAMADO

EVALUACIÓN DEL INDICADOR

No se programó meta para el tercer trimestre

DEPENDENCIA GENERAL O AUXILIAR: CCO SEGURIDAD PÚBLICA Y TRÁNSITO

ELABORÓ: C. Ulises Dignato Treviño López

Cargo: Coordinador de CC y CC3

AYUNTAMIENTO DE LA PAZ 2022 - 2024

AYUNTAMIENTO DE LA PAZ 2022 - 2024

VO. BO.: [Firma]

Cargo: Director de Seguridad Pública y Tránsito

SECRETARÍA DE PROGRAMACIÓN DE CARGO DE RESULTADOS ADMINISTRATIVOS



P6RM-08b FICHA TÉCNICA DE SEGUIMIENTO DE INDICADORES 2023 DE GESTIÓN O ESTRATÉGICO

PILAR / EJE TRANSVERSAL: Pilar 4: Seguridad

TEMA DE DESARROLLO: Seguridad con visión ciudadana

PROGRAMA PRESUPUESTARIO: 03.0701.03NC01.29 Seguridad Pública

PROYECTO: 03.0701.03.01.02 Sistemas de información, comunicación y tecnologías para la seguridad pública

OBJETIVO DEL PROGRAMA PRESUPUESTARIO: Incluye los proyectos orientados a combatir la inseguridad pública con especial énfasis a la ley para erradicar la impunidad y la corrupción, mediante la profesionalización de los cuerpos de seguridad, mejorando los métodos y programas de estudio para numeralista, digitalizadores y nacistas más eficientes, aplicación de sistemas de reclutamiento y selección confiable y rigurosa proceso estandarizado de evaluación, así como promover la participación social en acciones preventivas de delito.

DEPENDENCIA GENERAL: C00 SEGURIDAD PÚBLICA - TRÁNSITO

DEPENDENCIA AUXILIAR: 004 Centro de Comando y Control (CC)

ESTRUCTURA DEL INDICADOR:

NOMBRE DEL INDICADOR: Porcentaje de acciones realizadas en materia de prevención del delito.

FORMULA DE CÁLCULO: (Total de acciones en materia de prevención realizadas / Total de acciones en materia de prevención programadas a realizar) * 100

INTERPRETACIÓN: Registros administrativos de las acciones realizadas en materia de prevención del delito en el municipio.

DIMENSION QUE ATIENDE: Económico **FRECUENCIA DE MEDICIÓN:** Trimestral y Estratégico

DESCRIPCIÓN DEL FACTOR DE COMPARACIÓN: 1. Acciones realizadas en materia de seguridad y prevención del delito.

ÁMBITO GEOGRÁFICO: Todo el Municipio

COBERTURA:

LÍNEA BASE:

COMPORTAMIENTO DE LAS VARIABLES DURANTE EL "TERCER" TRIMESTRE

VARIABLE	UNIDAD DE MEDIDA	OPERACIÓN	META ANUAL	AVANCE TRIMESTRAL				AVANCE ACUMULADO			
				PROG.	%	ALCAN.	%	PROG.	%	ALCAN.	%
T.A.M.P.R. Total de acciones en materia de prevención realizadas	Acciones	Sumable	144	36	25%	36	100%	100	70%	100	100%
T.A.M.P.R. Total de acciones en materia de prevención programadas a realizar	Acciones	Sumable	144	36	25%	36	100%	100	70%	100	100%

COMPORTAMIENTO DEL INDICADOR

DESCRIPCIÓN DE LA META ANUAL:

1. Acciones realizadas en materia de seguridad y prevención del delito.

META ANUAL	TERCER TRIMESTRE							
	AVANCE TRIMESTRAL			SEMAFORO	AVANCE ACUMULADO			SEMAFORO
	PROG.	ALC.	EF %		PROG.	ALC.	EF %	
144	36	36	100%	Verde	100	100	100%	Verde
144	36	36	100%	Verde	100	100	100%	Verde

DESCRIPCIÓN DE RESULTADOS Y JUSTIFICACIÓN EN CASO DE VARIACIÓN SUPERIOR + 10 POR CIENTO RESPECTO A LO PROGRAMADO

EVALUACIÓN DEL INDICADOR

La meta del tercer trimestre se cumplió al 100%

DEPENDENCIA GENERAL O AUXILIAR: C00 SEGURIDAD PÚBLICA - TRÁNSITO

ELABORO:

Nombre: C. Ulises Sepúlveda Torres Lopez

Cargo: Coordinador de C2 y C3



VO. BO.

Nombre: Dr. Jorge Francisco López Méndez

Cargo: Director de Seguridad Pública

ACTOS DE SEGUIMIENTO OPERATIVO Y RESULTADOS MUNICIPAL



PBRM-09b FICHA TÉCNICA DE SEGUIMIENTO DE INDICADORES 2023 DE GESTIÓN O ESTRATÉGICO

PILAR/EJE TRANSVERSAL: Pilar 4: Seguridad
TEMA DE DESARROLLO: Seguridad con visión ciudadana
PROGRAMA PRESUPUESTARIO: 01070305NCG233 Seguridad pública
PROYECTO: 010701030102 Sistemas de información, comunicación y tecnologías para la seguridad pública

OBJETIVO DEL PROGRAMA PRESUPUESTARIO: Incluye los proyectos orientados a combatir la inseguridad pública con énfasis en la ley para erradicar la impunidad y la corrupción, mediante la profesionalización de los cuerpos de seguridad, modificando los métodos y programas de estudio para humanitarios, dignificarlos y hacerlos más eficientes, utilizando sistemas de reclutamiento y selección confiable y riguroso proceso estandarizado de evaluación, así como promover la participación social en acciones preventivas del delito.

DEPENDENCIA GENERAL: 000 SEGURIDAD PÚBLICA Y TRÁNSITO
DEPENDENCIA AUXILIAR: 104 Centro de Comando y Control (CC)

ESTRUCTURA DEL INDICADOR

NOMBRE DEL INDICADOR: Porcentaje de eficiencia en la operación de los sistemas de comunicación, tecnología e información para la prevención del delito.
FORMULA DE CÁLCULO: (Número de sistemas de información, comunicación y tecnología en funcionamiento óptimo/Total de sistemas de información, comunicación y tecnología en el municipio) * 100

INTERPRETACIÓN: Reportes e informes de los diversos TIC's y su desarrollo.
FRECUENCIA DE MEDICIÓN: Trimestral y Gestión
DIMENSIÓN QUE ATIENDE: Estándar
DESCRIPCIÓN DEL FACTOR DE COMPARACIÓN: 1. Sistemas de información, comunicación y tecnología en operación para la prevención del delito.
ÁMBITO GEOGRÁFICO: Todo el Municipio.
COBERTURA:
LÍNEA BASE:

COMPORTAMIENTO DE LAS VARIABLES DURANTE EL "TERCER" TRIMESTRE

VARIABLE	UNIDAD DE MEDIDA	OPERACIÓN	META ANUAL	AVANCE TRIMESTRAL				AVANCE ACUMULADO			
				PROG.	%	ALCAN.	%	PROG.	%	ALCAN.	%
N.S.I.C.T.SOP.Número de sistemas de información, comunicación y tecnología en Funcionamiento óptimo	Sistemas	Constante	600	600	100%	600	100%	600	100%	600	100%
T.S.I.C.T.Md. Total de sistemas de información, comunicación y tecnología en el municipio	Sistemas	Constante	600	600	100%	600	100%	600	100%	600	100%

COMPORTAMIENTO DEL INDICADOR

DESCRIPCIÓN DE LA META ANUAL:

2. Sistemas de información, comunicación y tecnología en operación para la prevención del delito.

META ANUAL	TERCER TRIMESTRE							
	AVANCE TRIMESTRAL				AVANCE ACUMULADO			
	PROG.	ALC.	EF%	SEMAFORO	PROG.	ALC.	EF%	SEMAFORO
600	600	600	100%	verde	600	600	100%	verde
600	600	600	100%	verde	600	600	100%	verde

DESCRIPCIÓN DE RESULTADOS Y JUSTIFICACIÓN EN CASO DE VARIACIONES SUPERIORES +10 POR CIENTO RESPECTO A LO PROGRAMADO

EVALUACIÓN DEL INDICADOR

La meta del tercer trimestre se cumplió al 100%

DEPENDENCIA GENERAL O AUXILIAR: 000 SEGURIDAD PÚBLICA Y TRÁNSITO

Nombre: C. Ulises Dreyfus Torres Lopez
Cargo: Coordinador de C2 y C3



Nombre: Lic. Jorge Isaac de la Cruz
Cargo: Director de Seguridad Pública





P5RM-Q8b FICHA TÉCNICA DE SEGUIMIENTO DE INDICADORES 2023 DE GESTIÓN O ESTRATÉGICO

PLAZA / O TRANSVERSAL: P11ra; Seguridad
 TEMA DE DESARROLLO: Seguridad con visión ciudadana
 PROGRAMA PRESUPUESTARIO: 01.070101.NC0823 Seguridad pública
 PROYECTO: 01.070101.02 Sistemas de Información, comunicación y tecnologías para la seguridad pública

OBJETIVO DEL PROGRAMA PRESUPUESTARIO: Incluye los proyectos orientados a cambiar la inseguridad pública con énfasis apegado a la ley para erradicar la impunidad y la corrupción, mediante la profesionalización de los cuerpos de seguridad, modificación de métodos y programas de estudio para mantenerlos, digitalizarlos y ofrecerlos más eficientes, aplicando sistemas de reclutamiento y selección confiable y riguroso proceso estandarizado de evaluación, así como promover la participación social en acciones preventivas del delito.
 DEPENDENCIA GENERAL: D00 SEGURIDAD PÚBLICA Y TRÁNSITO
 DEPENDENCIA AUXILIAR: 304 Centro de Comando y Control (C2)

ESTRUCTURA DEL INDICADOR

NOMBRE DEL INDICADOR: Porcentaje de elementos policíacos capacitados.
 FORMULA DE CÁLCULO: (Número de policías capacitados / Total de elementos policíacos en el municipio) * 100.
 INTERPRETACIÓN: Programas de capacitación, Umas de asistencia, Programas, Contenidos de la capacitación.
 DIMENSIÓN QUE ATIENDE: Económico
 DESCRIPCIÓN DEL FACTOR DE COMPARACIÓN: 3. Elementos policíacos capacitados con formación profesional especializada.
 ÁMBITO GEOGRÁFICO: Todo el Municipio
 COBERTURA: Umas Base

FRECUENCIA DE MEDICIÓN: Semestral y Estratégica

COMPORTAMIENTO DE LAS VARIABLES DURANTE EL "TERCER" TRIMESTRE

VARIABLE	UNIDAD DE MEDIDA	OPERACIÓN	META ANUAL	AVANCE TRIMESTRAL				AVANCE ACUMULADO			
				PROG.	%	ALCAN.	%	PROG.	%	ALCAN.	%
N. POLICIA, Numero de policías capacitados	Policías	Sumable	480	0	0%	0	0%	240	50%	240	100%
T.E.P.MU, Total de elementos policíacos en el municipio	Policías	Sumable	480	0	0%	0	0%	240	50%	240	100%

COMPORTAMIENTO DEL INDICADOR

DESCRIPCIÓN DE LA META ANUAL:

3. Elementos policíacos capacitados con formación profesional especializada.

META ANUAL	TERCER TRIMESTRE				AVANCE ACUMULADO				SEMÁFORO
	AVANCE TRIMESTRAL		SEMÁFORO	AVANCE ACUMULADO		SEMÁFORO			
	PROG.	ALC.		PROG.	ALC.				
480	0	0	0%	240	240	100%	Verde		
480	0	0	0%	240	240	100%	Verde		

DESCRIPCIÓN DE RESULTADOS Y JUSTIFICACIÓN EN CASO DE VARIACIÓN SUPERIOR + - 10 POR CIENTO RESPECTO A LO PROGRAMADO

EVALUACIÓN DEL INDICADOR

No se programó meta para el tercer trimestre

DEPENDENCIA GENERAL O AUXILIAR: D00 SEGURIDAD PÚBLICA Y TRÁNSITO

ELABORÓ:
 Nombre: C. Ulises Sayre Torres Legido
 Cargo: Coordinador de C2 y C6



AYUNTAMIENTO DE LA PAZ 2022 - 2024
 DIRECCIÓN DE SEGURIDAD PÚBLICA MUNICIPAL
 MONTES: Lic. Jorge Isaac Lara Velasco
 CARGO: Director de Seguridad Pública
 SISTEMA DE PRESUPUESTO



PDRM-08b FICHA TÉCNICA DE SEGUIMIENTO DE INDICADORES 2023 DE GESTIÓN O ESTRATÉGICO

PILAR / EJE TRANSVERSAL: Pilar 4: Seguridad

TEMA DE DESARROLLO: Seguridad con visión ciudadana

PROGRAMA PRESUPUESTARIO: 01070102N0423 Seguridad pública

PROYECTO: 01070102N0423 Sistemas de información, comunicación y tecnologías para la seguridad pública

OBJETIVO DEL PROGRAMA PRESUPUESTARIO: Se tiene el objetivo orientado a combatir la inseguridad pública con énfasis especial a la ley para eliminar la impunidad y la corrupción, mediante la profesionalización de los cuerpos de seguridad, modificando los métodos y acciones preventivas del delito.

DEPENDENCIA GENERAL: DGC SEGURIDAD PÚBLICA Y TRÁNSITO

DEPENDENCIA AUXILIAR: 104 Centro de Comando y Control (C3)

ESTRUCTURA DEL INDICADOR:

NOMBRE DEL INDICADOR: Promedio de personas participantes en acciones y eventos de prevención del delito.

FORMULA DE CÁLCULO: (Total de asistentes en las acciones y eventos de prevención) / (Total de asistentes en las acciones y eventos de prevención)

INTERPRETACIÓN: Programas de capacitación - Ujers de asistencia, Fotografías, Contenidos de la capacitación.

DIMENSIÓN QUE ATIENDE: Económica

FRECUENCIA DE MEDICIÓN: Semestral y Estratégica

DESCRIPCIÓN DEL FACTOR DE COMPARACIÓN: 4. Acciones de vinculación, participación, prevención y denuncia social realizadas, para la prevención del delito.

ÁMBITO GEOGRÁFICO: Todo el Municipio

COBERTURA:

LÍNEA BASE:

COMPORTAMIENTO DE LAS VARIABLES DURANTE EL "TERCER" TRIMESTRE

VARIABLE	UNIDAD DE MEDIDA	OPERACIÓN	META ANUAL	AVANCE TRIMESTRAL				AVANCE ACUMULADO			
				PROG.	%	ALCAN.	%	PROG.	%	ALCAN.	%
T.A.A.EPR. Total de asistentes en las acciones y eventos de prevención	Asistentes	Sumable	10379	0	0%	0	0%	1190	10%	1190	100%
T.E.A.PE. Total de eventos y del costo de prevención	Sumable	Sumable	144	0	0%	0	0%	72	50%	72	100%

COMPORTAMIENTO DEL INDICADOR

DESCRIPCIÓN DE LA META ANUAL:

4. Acciones de vinculación, participación, prevención y denuncia social realizadas, para la prevención del delito.

META ANUAL	TERCER TRIMESTRE				AVANCE ACUMULADO			
	PROG.	ALC.	DE %	SEMAFORO	PROG.	ALC.	DE %	SEMAFORO
10379	0	0	0%	ROJO	1190	1190	100%	VERDE
144	0	0	0%	ROJO	72	72	100%	VERDE

DESCRIPCIÓN DE RESULTADOS Y JUSTIFICACIÓN EN CASO DE VARIACIÓN SUPERIOR + - 10 POR CIENTO RESPECTO A LO PROGRAMADO

EVALUACIÓN DEL INDICADOR

No se programó meta para el tercer trimestre

DEPENDENCIA GENERAL O AUXILIAR: DGC SEGURIDAD PÚBLICA Y TRÁNSITO

ELABORADO

Nombre: C. Liliana Dagaño Torres Laguna

Cargo: Coordinadora de C3 y C4





PbRM-08b FICHA TÉCNICA DE SEGUIMIENTO DE INDICADORES 2023 DE GESTIÓN O ESTRATÉGICO

FILAR /EJE TRANSVERSAL: Pilar 4: Seguridad
TEMA DE DESARROLLO: Seguridad con vida en el Estado
PROGRAMA PRESUPUESTARIO: 01070301NA0127 Seguridad pública
PROYECTO: 010701010102 Sistemas de información, comunicación y tecnologías para la seguridad pública

OBJETIVO DEL PROGRAMA PRESUPUESTARIO: Incluye los proyectos orientados a combatir la inseguridad pública con estricto apego a la ley para erradicar la impunidad y la corrupción, mediante la profesionalización de las cuerpos de seguridad, modificando las metodos y programas de estudio para hacerlos más eficientes, aplicando sistemas de reclutamiento y selección confiable y riguroso proceso estandarizado de evaluación, así como promover la participación social en acciones preventivas del delito.

DEPENDENCIA GENERAL: COO SEGURIDAD PÚBLICA Y TRÁFICO
DEPENDENCIA AUXILIAR: 104 Centro de Comando y Control (CC)

ESTRUCTURA DEL INDICADOR

NOMBRE DEL INDICADOR: Porcentaje de efectividad en la implementación de operativos de seguridad.
FORMULA DE CÁLCULO: (Operativos de seguridad que concluyeron con un aseguramiento/Operativos de seguridad realizados) *100

INTERPRETACIÓN: Registros administrativos sobre los operativos de seguridad.

FRECUENCIA DE MEDICIÓN: Trimestral y de gestión

DIMENSIÓN QUE ATIENDE: Calidad

DESCRIPCIÓN DEL FACTOR DE COMPARACIÓN: 1.1. Realización de operativos de seguridad pública

AMBITO GEOGRÁFICO: Todo el Municipio

COBERTURA:

ÁREA BASE:

COMPORTAMIENTO DE LAS VARIABLES DURANTE EL "TERCER" TRIMESTRE

VARIABLE	UNIDAD DE MEDIDA	OPERACIÓN	META ANUAL	AVANCE TRIMESTRAL				AVANCE ACUMULADO			
				PROG.	%	ALCAN.	%	PROG.	%	ALCAN.	%
G.S.CAS Operativos de seguridad que concluyeron con un aseguramiento	Operativos	Sumado	0	0	0%	0	0%	0	0%	0	0%
G.S.R. Operativos de seguridad realizados	Operativos	Sumado	100	100	100%	100	100%	100	100%	100	100%

COMPORTAMIENTO DEL INDICADOR

DESCRIPCIÓN DE LA META ANUAL:

1.1. Realización de operativos de seguridad pública.

META ANUAL	TERCER TRIMESTRE									
	AVANCE TRIMESTRAL				SEMAFORO	AVANCE ACUMULADO				SEMAFORO
	PROG	ALC	EF %	EF %		PROG	ALC	EF %	EF %	
0	0	0	0%	0%	Verde	0	0	0%	0%	Verde
100	100	100	100%	100%	Verde	100	100	100%	100%	Verde

DESCRIPCIÓN DE RESULTADOS Y JUSTIFICACIÓN EN CASO DE VARIACIÓN SUPERIOR A +10 POR CIENTO RESPECTO A LO PROGRAMADO

EVALUACIÓN DEL INDICADOR

La meta del tercer trimestre se cumplió al 100%

DEPENDENCIA GENERAL O AUXILIAR: COO SEGURIDAD PÚBLICA Y TRÁFICO

ELABORO: C. Urbana Deyanira Torres Lopez
Cargo: Coordinadora de C2 y C3



VO. BO.
INSTRUCTOR DE SEGURIDAD PÚBLICA MUNICIPAL
Nombre: Sr. Jorge Inocencio Caballero Hernández
Cargo: Director de Seguridad Pública
Firma:



P5RM-08b FICHA TÉCNICA DE SEGUIMIENTO DE INDICADORES 2023 DE GESTIÓN O ESTRATÉGICO

PILAR / EJE TRANSVERSAL: Pilar 4: Seguridad

TEMA DE DESARROLLO: Seguridad con visión ciudadana

PROGRAMA PRESUPUESTARIO: 01070101NA0225 Seguridad pública

PROYECTO: 010701010102 Sistemas de información, comunicación y tecnologías para la seguridad pública

OBJETIVO DEL PROGRAMA PRESUPUESTARIO: Incluye los proyectos orientados a combatir la inseguridad pública con estricto apego a la ley para erradicar la impunidad y la corrupción, mediante la profesionalización de los cuerpos de seguridad, modificando los métodos y programas de estudio para humanizarlos, dignificarlos y hacerlos más eficientes, aplicando sistemas de regularización y selección confiable y riguroso proceso estandarizado de evaluación, así como promover la participación social en acciones preventivas del delito.

DEPENDENCIA GENERAL: 000 SEGURIDAD PÚBLICA Y TRÁNSITO

DEPENDENCIA AUXILIAR: 104 Centro de Comando y Control (C3)

ESTRUCTURA DEL INDICADOR: Fuerza Policial Efectiva por cada 1 mil habitantes.

NOMBRE DEL INDICADOR: [(Total de Policias Coactivas- No de policías en periodo vacacional- No. de Baja- No. De incapacitados- No. de Combinados- No. de personal facultativo) / No. Total de Población *1000 habitantes]

FORMULA DE CÁLCULO:

INTERPRETACIÓN: Ausencia, bajas de asistencia, fatigas de servicio.

DIMENSIÓN QUE ATIENDE: Económico

DESCRIPCIÓN DEL FACTOR DE COMPARACIÓN: I. I. Fortalecimiento del estado de la Fuerza Policial Efectiva.

AMBITO GEOGRAFICO: Todo el Municipio

COBERTURA:

LÍNEA BASE:

FRECUENCIA DE MEDICIÓN: Trimestral y de posición

COMPORTAMIENTO DE LAS VARIABLES DURANTE EL "TERCER" TRIMESTRE

VARIABLE	UNIDAD DE MEDIDA	OPERACIÓN	META ANUAL	AVANCE TRIMESTRAL				AVANCE ACUMULADO			
				PROG.	%	ALCAN.	%	PROG.	%	ALCAN.	%
INDICADOR PPMV.E.U.I.I.U.C.K.PPA.No. Total de policías operativos- No de policías en periodo vacacional- No. De Baja- No. De incapacitados- No. De combinados- No. De personal facultativo	Policías	Constante	480	480	100%	480	100%	480	100%	480	100%
I. I. P. O. No. Total de población por mil habitantes	Policías	Constante	304088	304088	100%	304088	100%	304088	100%	304088	100%

COMPORTAMIENTO DEL INDICADOR

DESCRIPCIÓN DE LA META ANUAL:

I. I. Fortalecimiento del estado de la Fuerza Policial Efectiva.

META ANUAL	TERCER TRIMESTRE							
	AVANCE TRIMESTRAL				AVANCE ACUMULADO			
	PROG	ALC	EF %	SEMAFORO	PROG	ALC	EF %	SEMAFORO
480	480	480	100%	verde	480	480	100%	verde
304088	304088	304088	100%	verde	304088	304088	100%	verde

DESCRIPCIÓN DE RESULTADOS Y JUSTIFICACIÓN EN CASO DE VARIACIÓN SUPERIOR + - 10 POR CIENTO RESPECTO A LO PROGRAMADO

EVALUACIÓN DEL INDICADOR

La meta del tercer trimestre se cumplió al 100%.

DEPENDENCIA GENERAL O AUXILIAR: 000 SEGURIDAD PÚBLICA Y TRÁNSITO

ELABORÓ:

Nombre: C. Ulises Reynoso Torres Legare

Cargo: Coordinador de C3 y C5



VO-80

Nombre: Lic. Jorge Iván de la Cruz Méndez

Cargo: Director de Seguridad Pública

SISTEMA DE ASESORAMIENTO DEL GOBIERNO MUNICIPAL



PbRM-08b FICHA TÉCNICA DE SEGUIMIENTO DE INDICADORES 2023 DE GESTIÓN O ESTRATÉGICO

PLAR /EJE TRANSVERSAL: Pilar 4: Seguridad

TEMA DE DESARROLLO: Seguridad con visión educativa

PROGRAMA PRESUPUESTARIO: 01.07.01.01.00023 Seguridad pública

PROYECTO: 03.07.01.01.02 Sistemas de información, comunicación y tecnologías para la seguridad pública

OBJETIVO DEL PROGRAMA PRESUPUESTARIO: Incluir los proyectos orientados a combatir la inseguridad pública con estricto apego a la ley para erradicar la impunidad y la corrupción, mediante la profesionalización de los cuerpos de seguridad, modificando los métodos y programas de estudio para humanizarlos, dignificarlos e hacerlos más eficientes, aplicando sistemas de reclutamiento y selección confiable y riguroso proceso estandarizado de evaluación, así como promover la participación social en acciones preventivas del delito.

DEPENDENCIA GENERAL: 030 SEGURIDAD PÚBLICA Y TRÁNSITO

DEPENDENCIA AUXILIAR: 134 Centro de Comando y Control (CC3)

NOMBRE DEL INDICADOR: Promedio de asistencia policial por sector y turno.

FORMULA DE CÁLCULO: (Total de policías operativos / Número de Sectores) / Número de turnos

INTERPRETACIÓN: Horas de asistencia y Fatiga de Servicio.

DIMENSION QUE ATIENDE: Cantidad

DESCRIPCIÓN DEL FACTOR DE COMPARACIÓN: 1.3. Distribución operativa de la fuerza policial municipal.

ÁMBITO GEOGRÁFICO: Todo el Municipio

COBERTURA:

LÍNEA BASE:

ESTRUCTURA DEL INDICADOR:

FRECUENCIA DE MEDICIÓN: Trimestral y de gestión

COMPORTAMIENTO DE LAS VARIABLES DURANTE EL "TERCER" TRIMESTRE

VARIABLE	UNIDAD DE MEDIDA	OPERACION	META ANUAL	AVANCE TRIMESTRAL				AVANCE ACUMULADO			
				PROG.	%	ALCAN.	%	PROG.	%	ALCAN.	%
TO.P.D. Total de policías operativos	Policías	Constante	460	120	26%	120	100%	360	78%	360	100%
f. S.N.C. De sectores M.T.N.O. De Turnos	Turnos	Sumaria	5.5	5.5	100%	5.5	100%	5.5	100%	5.5	100%

COMPORTAMIENTO DEL INDICADOR

DESCRIPCIÓN DE LA META ANUAL:

1.3. Distribución operativa de la fuerza policial municipal.

META ANUAL	TERCER TRIMESTRE								
	AVANCE TRIMESTRAL				SEMAFORO	AVANCE ACUMULADO			
	PROG	ALC	EF %	PROG		ALC	EF %	SEMAFORO	
460	120	120	100%	verde	360	360	100%	verde	
5.5	5.5	5.5	100%	verde	5.5	5.5	100%	verde	

DESCRIPCIÓN DE RESULTADOS Y JUSTIFICACIÓN EN CASO DE VARIACIÓN SUPERIOR O INFERIOR POR CIENTO RESPECTO A LO PROGRAMADO

EVALUACIÓN DEL INDICADOR

La meta del tercer trimestre se cumplió al 100%

DEPENDENCIA GENERAL O AUXILIAR: CC3 SEGURIDAD PÚBLICA Y TRÁNSITO

ELABORO

Nombre: C. Ulises Treviño Torres Legras

Cargo: Coordinador de C3 y C5



AYUNTAMIENTO DE LA PAZ 2022 - 2024

Nombre: Lic. Jorge Inocencio López Méndez

Cargo: Director de Seguridad Pública

Fecha: 07/09/2022

Firma: [Firma]

SECRETARÍA DE ADMINISTRACIÓN OPERATIVA DE RESULTADOS MUNICIPALES



PbRM-06b FICHA TÉCNICA DE SEGUIMIENTO DE INDICADORES 2023 DE GESTIÓN O ESTRATÉGICO

FILAR /EJE TRANSVERSAL: Pilar 4: Seguridad
TEMA DE DESARROLLO: Seguridad con visión ciudadana
PROGRAMA PRESUPUESTARIO: 01070101NA0423 Seguridad pública
PROYECTO: 010701010102 Sistemas de Información, comunicación y tecnologías para la seguridad pública

OBJETIVO DEL PROGRAMA PRESUPUESTARIO: Soluciona los proyectos orientados a combatir la inseguridad pública con el fin de apoyar a la ley para erradicar la impunidad y la corrupción, mediante la profesionalización de los cuerpos de seguridad, modificando los métodos y programas de estado para humanizarlos, dignificarlos y hacerlos más eficientes, optimizando sistemas de reclutamiento y selección optativos y riguroso proceso estandarizado de evaluación, así como promover la participación social en acciones preventivas del delito.

DEPENDENCIA GENERAL: ODD SEGURIDAD PÚBLICA Y TRÁNSITO
DEPENDENCIA AUXILIAR: 504 Camino de Comisaría y Control (C2)

ESTRUCTURA DEL INDICADOR

NOMBRE DEL INDICADOR: Porcentaje de redes vecinales creadas
FORMULA DE CÁLCULO: (Redes vecinales creadas/Redes vecinales programadas)*100

INTERPRETACIÓN: Registros Administrativos, Informes, Grupos de WhatsApp, Bases de datos.

FRECUENCIA DE MEDICIÓN: Trimestral y de gestión.

DIMENSIÓN QUE ATIENDE: Económico
DESCRIPCIÓN DEL FACTOR DE COMPARACIÓN: S.A. Creación de redes vecinales
AMBITO GEOGRÁFICO: Todo el Municipio
COBERTURA:
LÍNEA BASE:

COMPORTAMIENTO DE LAS VARIABLES DURANTE EL "TERCER" TRIMESTRE

VARIABLE	UNIDAD DE MEDIDA	OPERACIÓN	META ANUAL	AVANCE TRIMESTRAL				AVANCE ACUMULADO			
				PROG.	%	ALCAN.	%	PROG.	%	ALCAN.	%
B.M.C. Redes vecinales creadas	Grupos/WhatsApp	Suma	20	4	20%	4	100%	12	60%	17	100%
B.M.F. Redes vecinales programadas	Grupos/WhatsApp	Suma	20	4	20%	4	100%	12	75%	17	100%

COMPORTAMIENTO DEL INDICADOR

DESCRIPCIÓN DE LA META ANUAL:

S.A. Creación de redes vecinales

META ANUAL	TERCER TRIMESTRE				AVANCE ACUMULADO			
	AVANCE TRIMESTRAL		SEMAFORO		AVANCE ACUMULADO		SEMAFORO	
	PROG.	ALC.	VERDE	ROJO	PROG.	ALC.	VERDE	ROJO
20	4	4	100%	verde	12	12	100%	verde
10	4	4	100%	verde	12	12	100%	verde

DESCRIPCIÓN DE RESULTADOS Y JUSTIFICACIÓN EN CASO DE VARIACIÓN SUPERIOR + 10 POR CIENTO RESPECTO A LO PROGRAMADO

EVALUACIÓN DEL INDICADOR

La meta del tercer trimestre se cumplió a 100%

DEPENDENCIA GENERAL O AUXILIAR: ODD SEGURIDAD PÚBLICA Y TRÁNSITO

ELABORÓ:
Nombre: G. Ulises Domínguez Torres López
Cargo: Coordinador de CI y CE



Revisó: Lic. Jorge Antonio Libertad Martínez
Cargo: Director de Seguridad Pública
Fecha:
SISTEMA DE PRESUPUESTO BASADO EN RESULTADOS FINANCIEROS



PDRM-08b FICHA TÉCNICA DE SEGUIMIENTO DE INDICADORES 2023 DE GESTIÓN O ESTRATÉGICO

LÍNEA / EJE TRANSVERSAL: Plan de Seguridad
TEMA DE DESARROLLO: Seguridad con visión ciudadana
PROGRAMA PRESUPUESTARIO: 01070101NA0523 - Seguridad pública
PROYECTO: 010701010102 - Sistemas de información, comunicación y tecnologías para la seguridad pública

OBJETIVO DEL PROGRAMA PRESUPUESTARIO: Incluye los proyectos orientados a combatir la inseguridad pública con especial énfasis a la ley para erradicar la impunidad y la corrupción, mediante la optimización de los recursos de seguridad, modificando los métodos y programas de estudio para humanitarios, dignificarlos y hacerlos más eficientes, aplicando sistemas de reclutamiento y selección confiable y riguroso proceso estandarizado de evaluación, así como promover la participación social en acciones preventivas del delito.

DEPENDENCIA GENERAL: COO SEGURIDAD P.Ú.B. CA Y TRÁNSITO
DEPENDENCIA AUXILIAR: 104 Centro de Comando y Control (CC)

ESTRUCTURA DEL INDICADOR

NOMBRE DEL INDICADOR: Puntaje de patrullas con GPS funcionando.
FÓRMULA DE CÁLCULO: (No. de Patrullas con GPS funcionando/Total de Patrullas) *100

INTERPRETACIÓN: Reporte de verificación del Sistema de Geolocalización

FRECUENCIA DE MEDICIÓN: Trimestral y de gestión

DIMENSIÓN QUE ATIENDE: Económico
DESCRIPCIÓN DEL FACTOR DE COMPARACIÓN: 2.1. Equipamiento de patrullas con dispositivos de geolocalización.
ÁMBITO GEOGRÁFICO: Todo el Municipio

COBERTURA:
LÍNEA BASE:

COMPORTAMIENTO DE LAS VARIABLES DURANTE EL "TERCER" TRIMESTRE

VARIABLE	UNIDAD DE MEDIDA	OPERACIÓN	META ANUAL	AVANCE TRIMESTRAL				AVANCE ACUMULADO			
				PROG.	%	ALCAN.	%	PROG.	%	ALCAN.	%
EL.G.P.U. No. de patrullas con GPS funcionando	patrullas	Constante	0	0	0%	0	0%	0	0%	0	0%
"O.P.A.T. Total de patrullas"	patrullas	Constante	123	123	100%	123	100%	123	100%	123	100%

COMPORTAMIENTO DEL INDICADOR

DESCRIPCIÓN DE LA META ANUAL:

3.1. Equipamiento de patrullas con dispositivos de geolocalización.

META ANUAL	TERCER TRIMESTRE							
	AVANCE TRIMESTRAL				AVANCE ACUMULADO			
	PROG.	ALC.	EF%	SEMAFORO	PROG.	ALC.	EF%	SEMAFORO
0	0	0	0%	verde	0	0	0%	verde
123	123	123	100%	verde	123	123	100%	verde

DESCRIPCIÓN DE RESULTADOS Y JUSTIFICACIÓN EN CASO DE VARIACIÓN SUPERIOR +- 10 POR CIENTO RESPECTO A LO PROGRAMADO

EVALUACIÓN DEL INDICADOR

La meta del tercer trimestre se cumplió al 100%

DEPENDENCIA GENERAL O AUXILIAR: COO SEGURIDAD PÚBLICA Y TRÁNSITO

ELABORÓ:
Nombre: G. Ulises Domínguez Tascón Legueta
Cargo: Coordinador de C2 y C5

AYUNTAMIENTO DE LA PAZ
2022 - 2024

COORDINACIÓN DE CENTRO DE COMANDO Y CONTROL

AYUNTAMIENTO DE LA PAZ
2022 - 2024

Nombre: Lic. Jorge Leonardo Labrador Verónica
Cargo: Director de Seguridad Pública
Nombre: Lic. Jorge Leonardo Labrador Verónica
Cargo: Director de Seguridad Pública



P5RM-086 FICHA TÉCNICA DE SEGUIMIENTO DE INDICADORES 2023 DE GESTIÓN O ESTRATÉGICO

PILAR /EJE TRANSVERSAL: P1a 4: Seguridad

TEMA DE DESARROLLO: Seguridad con visión ciudadana

PROGRAMA PRESUPUESTARIO: 01070101NAC023 Seguridad Pública

PROYECTO: 0107010101002 Sistemas de información, comunicación y tecnologías para la seguridad pública

OBJETIVO DEL PROGRAMA PRESUPUESTARIO: Incluye los proyectos orientados a combatir la inseguridad pública con énfasis apegado a la ley para erradicar la impunidad y la corrupción, mediante la profesionalización de los cuerpos de seguridad, modificando los métodos y programas de estudio para humanizarlos, digitalizarlos y hacerlos más eficientes, aplicando sistemas de reclutamiento y selección confiable y riguroso, procesos estandarizado de evaluación, así como promover la participación social en acciones preventivas del delito.

DEPENDENCIA GENERAL: 000 SEGURIDAD PÚBLICA Y TRÁNSITO

DEPENDENCIA AUXILIAR: 104 Centro de Comando y Control (C3)

NOMBRE DEL INDICADOR: Porcentaje de patrullas con cámaras de video funcionando

FÓRMULA DE CÁLCULO: (No. de Patrullas con Cámara de Video Operando / Total de Patrullas) * 100

INTERPRETACIÓN: Reservas de video de fuerza vehicular, inventarios y resguardos

FRECUENCIA DE MEDICIÓN: Trimestral y de gestión

DIMENSIÓN QUE ATIENDE: Económico

DESCRIPCIÓN DEL FACTOR DE COMPARACIÓN: 2.2. Colocación de equipamiento de cámaras de video en patrullas municipales.

AMBITO GEOGRÁFICO: Todo el Municipio

COBERTURA:

LÍNEA BASE:

COMPORTAMIENTO DE LAS VARIABLES DURANTE EL "TERCER" TRIMESTRE

VARIABLE	UNIDAD DE MEDIDA	OPERACIÓN	META ANUAL	AVANCE TRIMESTRAL				AVANCE ACUMULADO			
				PROG.	%	ALCAN.	%	PROG.	%	ALCAN.	%
M.F.C.V.O.R. No. de patrullas con cámara de video operando	Patrullas	Constante	0	0	0%	0	0%	0	0%	0	0%
TOTAL: Total de patrullas	Patrullas	Constante	123	123	100%	123	100%	123	100%	123	100%

COMPORTAMIENTO DEL INDICADOR

DESCRIPCIÓN DE LA META ANUAL:

2.2. Colocación de equipamiento de cámaras de video en patrullas municipales.

META ANUAL	TERCER TRIMESTRE								
	AVANCE TRIMESTRAL				SEMÁFORO	AVANCE ACUMULADO			SEMÁFORO
	PROG.	ALC.	EFN.	%		PROG.	ALC.	%	
0	0	0	0	0%	verde	0	0	0%	verde
123	123	123	123	100%	verde	123	123	100%	verde

DESCRIPCIÓN DE RESULTADOS Y JUSTIFICACIÓN EN CASO DE VARIACIÓN SUPERIOR 4 - 10 POR CIENTO RESPECTO A LO PROGRAMADO

EVALUACIÓN DEL INDICADOR

La meta del tercer trimestre se cumplió al 100%

DEPENDENCIA GENERAL O AUXILIAR: COORDINACIÓN DE SEGURIDAD PÚBLICA Y TRÁNSITO

ELABORADO:

Nombre: G. Lizbeth Dizon Torres Legado

Cargo: Coordinadora de C3 y C4



AYUNTAMIENTO DE LA PAZ 2022 - 2024

Director de Seguridad Pública

Nombre: Lic. Jorge Hernández López

Cargo: Director de Seguridad Pública

Fecha:

SISTEMA DE PRESUPUESTO Y SEGUIMIENTO DE RESULTADOS MUNICIPALES



P6RM-08b FICHA TÉCNICA DE SEGUIMIENTO DE INDICADORES 2023 DE GESTIÓN O ESTRATÉGICO

PLAZA / EJE TRANSVERSAL: Pilar 4: Seguridad

TEMA DE DESARROLLO: Seguridad con visión ciudadana

PROGRAMA PRESUPUESTARIO: 0107B-01NA0723 Seguridad pública

PROYECTO: 0107B-010102 Sistemas de información, comunicación y tecnologías para la seguridad pública

OBJETIVO DEL PROGRAMA PRESUPUESTARIO: Incluye los proyectos orientados a combatir la inseguridad pública con estricto apego a la ley para erradicar la impunidad y la corrupción, mediante la profesionalización de las cuerpos de seguridad, modificando los métodos y programas de estudio para humanizarlos, dignificarlos y hacerlos más eficientes, aplicar los sistemas de reclutamiento y selección contable y riguroso proceso estandarizado de evaluación, así como promover la cohesión social en acciones preventivas del delito.

DEPENDENCIA GENERAL: CCC SEGURIDAD PÚBLICA Y TRÁNSITO

DEPENDENCIA AUXILIAR: 104 Centro de Comando y Control (C3)

ESTRUCTURA DEL INDICADOR:

NOMBRE DEL INDICADOR: Porcentaje cámaras de video vigilancia en operación.
(No. de Cámaras de video vigilancia funcionando / total de Cámaras de video vigilancia instaladas) * 100

FÓRMULA DE CÁLCULO:

INTERPRETACIÓN: Reportes de SePa y Fundamentación de cámaras por parte del Centro de Mando

DIMENSIÓN QUE ATIENDE: Económico

DESCRIPCIÓN DEL FACTOR DE COMPARACIÓN: 2.3. Instalación estratégica de sistemas de video vigilancia en el municipio.

ÁMBITO GEOGRÁFICO: Todo el Municipio

COBERTURA:

LÍNEA BASE:

FRECUENCIA DE MEDICIÓN: Trimestral y de gestión

COMPORTAMIENTO DE LAS VARIABLES DURANTE EL "TERCER" TRIMESTRE

VARIABLE	UNIDAD DE MEDIDA	OPERACIÓN	META ANUAL	AVANCE TRIMESTRAL				AVANCE ACUMULADO			
				PROG.	%	ALCAN.	%	PROG.	%	ALCAN.	%
N.C.V.II. No. De cámaras de video vigilancia funcionando	Cámaras	Constantes	600	600	100%	600	100%	600	100%	600	100%
T.O.C.V.II. Total de cámaras de video vigilancia instaladas	Cámaras	Constantes	600	600	100%	600	100%	600	100%	600	100%

COMPORTAMIENTO DEL INDICADOR

DESCRIPCIÓN DE LA META ANUAL:

2.3. Instalación estratégica de sistemas de video vigilancia en el municipio.

META ANUAL	TERCER TRIMESTRE										
	AVANCE TRIMESTRAL				SEMIFORO	AVANCE ACUMULADO				SEMIFORO	
	PROG.	ALC.	EF %	PROG.		ALC.	EF %	PROG.	ALC.		EF %
600	600	600	100%	verde	600	600	100%	verde	600	600	100%
600	600	600	100%	verde	600	600	100%	verde	600	600	100%

DESCRIPCIÓN DE RESULTADOS Y JUSTIFICACIÓN EN CASO DE VARIACIÓN SUPERIOR A 10 POR CIENTO RESPECTO A LO PROGRAMADO

EVALUACIÓN DEL INDICADOR

La meta del tercer trimestre se cumplió al 100%

DEPENDENCIA GENERAL O AUXILIAR: CCC SEGURIDAD PÚBLICA Y TRÁNSITO

ELABORÓ

Nombre: C. Liliana Delacruz Torres Ligero
Cargo: Coordinadora de C3 y C5



AYUNTAMIENTO
DE LA PAZ
2022 - 2024

VO. BO.
DIRECTOR DE SEGURIDAD PÚBLICA MUNICIPAL

Nombre: Lic. Jorge Francisco López López
Cargo: Director de Seguridad Pública
Firma

SECRETARÍA DE PRESUPUESTO Y BASES DE RESULTADOS MUNICIPALES



P5RM-08b FICHA TÉCNICA DE SEGUIMIENTO DE INDICADORES 2023 DE GESTIÓN O ESTRATÉGICO

PILAR / DE TRANSVERSAL: Pilar 4: Seguridad

TEMA DE DESARROLLO: Seguridad con visión ciudadana

PROGRAMA PRESUPUESTARIO: 010/0201MAY023 Seguridad pública

PROYECTO: 010701010101 Sistemas de información, comunicación y tecnologías para la seguridad pública

OBJETIVO DEL PROGRAMA PRESUPUESTARIO: Impulsar los proyectos orientados a combatir la inseguridad pública con enfoque integral a la ley para eliminar la impunidad y la corrupción, mediante la profesionalización de los cuerpos de seguridad, modificando los métodos y programas de estudio para humanizarlos, dignificarlos y hacerlos más eficientes, aplicando sistemas de capacitación y selección confiable y riguroso, proceso estandarizado de evaluación, así como promover la participación social en acciones preventivas del delito.

DEPENDENCIA GENERAL: Q00 SEGURIDAD PÚBLICA Y TRÁNSITO

DEPENDENCIA AUXILIAR: 104 Centro de Comando y Control (C2)

NOMBRE DEL INDICADOR: Promedio de eventos reportados por el sistema de videocámaras.

FORMULA DE CÁLCULO: (No. de cámaras de video vigilancia con al menos un evento reportado / Total de Cámaras de video vigilancia instaladas)

INTERPRETACIÓN: Reportes de monitoreo en cámaras de video vigilancia y de los apoyos brindados de emergencia

DIMENSIÓN QUE ATIENDE: Estándar

DESCRIPCIÓN DEL FACTOR DE COMPARACIÓN: 2.4. Utilización de los sistemas de video vigilancia para la seguridad pública.

AMBITO GEOGRÁFICO: Todo el Municipio

COBERTURA:

LÍNEA BASE:

ESTRUCTURA DEL INDICADOR:

FRECUENCIA DE MEDICIÓN: Trimestral y de gestión

COMPORTAMIENTO DE LAS VARIABLES DURANTE EL "TERCER" TRIMESTRE

VARIABLE	UNIDAD DE MEDIDA	OPERACIÓN	META ANUAL	AVANCE TRIMESTRAL				AVANCE ACUMULADO			
				PROG.	%	ALCAN.	%	PROG.	%	ALCAN.	%
N.C.V.E.RS. No. de cámaras de video vigilancia con al menos un evento reportado	Cámaras	Constante	0	0	0%	0	0%	0	0%	0	0%
T.C.V.VS. Total de cámaras de video vigilancia instaladas	Cámaras	Constante	600	600	100%	600	100%	600	100%	600	100%

COMPORTAMIENTO DEL INDICADOR

DESCRIPCIÓN DE LA META ANUAL:

2.4. Utilización de los sistemas de video vigilancia para la seguridad pública.

META ANUAL	TERCER TRIMESTRE							
	AVANCE TRIMESTRAL			SEMAFORO	AVANCE ACUMULADO			SEMAFORO
	PROG.	ALC.	EF%		PROG.	ALC.	EF%	
0	0	0	0%	Verde	0	0	0%	Verde
600	600	600	100%		600	600	100%	

DESCRIPCIÓN DE RESULTADOS Y JUSTIFICACIÓN EN CASO DE VARIACIÓN SUPERIOR o - 10 POR CIENTO RESPECTO A LO PROGRAMADO

EVALUACIÓN DEL INDICADOR

La meta del tercer trimestre se cumplió al 100%

DEPENDENCIA GENERAL O AUXILIAR: Q00 SEGURIDAD PÚBLICA Y TRÁNSITO

ELABORÓ:

Revisor: C. Ulises Dejesús Torres Leg. #98

Cargo: Coordinador de C2 y C3

Fecha:



AYUNTAMIENTO DE LA PAZ 2022 - 2024

Revisor: Sr. Jorge Roberto Lobo de la Cruz

Cargo: Director de Seguridad Pública

Fecha:

Colección de Manuales Para el Seguimiento y Evaluación del Plan Municipal



PBRM-086 FICHA TÉCNICA DE SEGUIMIENTO DE INDICADORES 2023 DE GESTIÓN O ESTRATÉGICO

PILAR / EJE TRANSVERSAL: Pilar 4: Seguidos

TEMA DE DESARROLLO: Seguridad con visión ciudadana

PROGRAMA PRESUPUESTARIO: 01070101NA0923 Seguridad pública

PROYECTO: 010701010100 Sistemas de información, comunicación y tecnologías para la seguridad pública

OBJETIVO DEL PROGRAMA PRESUPUESTARIO: Se ejecutaron los proyectos orientados a combatir la inseguridad pública con estricto apego a la ley para erradicar la impunidad y la corrupción, mediante la profesionalización de los cuerpos de seguridad, modificando los métodos y programas de estudio para humanitarios, digitales y más eficientes, aplicando sistemas de reclutamiento y selección eficiente y riguroso proceso estandarizado de evaluación, así como promover la participación social en acciones preventivas del delito.

DEPENDENCIA GENERAL: COO SEGURIDAD PÚBLICA Y TRÁNSITO

DEPENDENCIA AUXILIAR: 304 Centro de Comando y Control (C3)

ESTRUCTURA DEL INDICADOR:

NOMBRE DEL INDICADOR: Porcentaje de cumplimiento en la elaboración de Análisis Delictivo.

FORMULA DE CÁLCULO: (Documento de análisis delictivo realizados/Documento de análisis delictivo programados) *100

INTERPRETACIÓN: Documento de análisis delictivo que contenga: Identificación de zonas o localidades con mayor incidencia de delitos, comportamiento de incidencia de delitos, acciones delictivas, estrategias de prevención y combate, entre otras.

DIMENSIÓN QUE ATIENDE: Económica

DESCRIPCIÓN DEL FACTOR DE COMPARACIÓN: 2.5. Realización de investigación de inteligencia para la prevención y combate del delito.

AMBITO GEOGRÁFICO: Todo el Municipio

COBERTURA:

LÍNEA BASE:

FRECUENCIA DE MEDICIÓN: Trimestral y de gestión

COMPORTAMIENTO DE LAS VARIABLES DURANTE EL "TERCER" TRIMESTRE

VARIABLE	UNIDAD DE MEDIDA	OPERACIÓN	META ANUAL	AVANCE TRIMESTRAL				AVANCE ACUMULADO			
				PROG.	%	ALCAN.	%	PROG.	%	ALCAN.	%
U.A.D.E.S. Documento de análisis delictivos realizados	Documentos	Suma	0	0	0%	0	0%	0	0%	0	0%
U.A.D.I.P. Documento de análisis delictivo programados	Documentos	Suma	32	8	25%	8	100%	24	75%	24	100%

COMPORTAMIENTO DEL INDICADOR

DESCRIPCIÓN DE LA META ANUAL:

2.5. Realización de investigación de inteligencia para la prevención y combate del delito.

META ANUAL	TERCER TRIMESTRE									
	AVANCE TRIMESTRAL					AVANCE ACUMULADO				
	PROG.	ALC.	EF %	SE %	SEMAFORO	PROG.	ALC.	EF %	SEMAFORO	
0	0	0	0%	0%	verde	0	0	0%	verde	
32	8	8	100%	100%	verde	24	24	100%	verde	

DESCRIPCIÓN DE RESULTADOS Y JUSTIFICACIÓN EN CASO DE VARIACIÓN SUPERIOR A +10 POR CIENTO RESPECTO A LO PROGRAMADO

EVALUACIÓN DEL INDICADOR

La meta del tercer trimestre se cumplió al 100%

DEPENDENCIA GENERAL O AUXILIAR: COO SEGURIDAD PÚBLICA Y TRÁNSITO

(LABOR)

Nombre: G. Ulises Deyanora Torres Laguna
Cargo: Coordinadora de C3 y C6

[Firma]

AYUNTAMIENTO
DE LA PAZ
2022 - 2024

COORDINACIÓN DE CENTRO
DE COMANDO Y CONTROL

AYUNTAMIENTO
DE LA PAZ
2022 - 2024

Nombre: Lic. Jorge Isaac Lara Peña Vázquez
Cargo: Director de Seguridad Pública
Firma: *[Firma]*

SISTEMA DE PRESUPUESTO Y RESULTADOS FINANCIEROS



PBRM-08b FICHA TÉCNICA DE SEGUIMIENTO DE INDICADORES 2023 DE GESTIÓN O ESTRATÉGICO

PLAR / EJE TRANSVERSAL: Plan 4: Seguridad
TEMA DE DESARROLLO: Seguridad con visión ciudadana
PROGRAMA PRESUPUESTARIO: 01070103NA1023 Seguridad pública
PROYECTO: 010701030303 Sistemas de Información, comunicación y tecnologías para la seguridad pública

OBJETIVO DEL PROGRAMA PRESUPUESTARIO: Incluye los proyectos orientados a combatir la inseguridad pública con estricto apego a la ley para erradicar la impunidad y la corrupción, mediante la organización de los cuerpos de seguridad, modificando los métodos y programas de estudio para humanizarlos, dignificarlos y hacerlos más eficientes, aplicando sistemas de reclutamiento y selección confiable y riguroso procedo estandarizado de evaluación, así como promover la participación social en acciones preventivas del delito.

DEPENDENCIA GENERAL: QOO SEGURIDAD PÚBLICA Y TRÁNSITO
DEPENDENCIA AUXILIAR: 104 Centro de Comando y Control (C3)

ESTRUCTURA DEL INDICADOR

NOMBRE DEL INDICADOR: Porcentaje de actualización de Actos de Inidencia Delictiva Municipal Realizadas/Actualización de Actos de Riesgo Municipal Programadas * 100
FORMULA DE CÁLCULO: $\frac{\text{Actualización de Actos de Inidencia Delictiva Municipal Realizadas}}{\text{Actualización de Actos de Inidencia Delictiva Municipal Programadas}} * 100$

INTERPRETACIÓN: Documentos que fundamentan la actualización de Actos de Inidencia Delictiva Municipal. FRECUENCIA DE MEDICIÓN: Trimestral y de gestión

DIMENSIÓN QUE ATIENDE: Económica
DESCRIPCIÓN DEL FACTOR DE COMPARACIÓN: 2.6. Actualización Integral del Actos de Inidencia delictiva municipal.
ÁMBITO GEOGRÁFICO: Toda el Municipio
COBERTURA:
LÍNEA BASE:

COMPORTAMIENTO DE LAS VARIABLES DURANTE EL "TERCER" TRIMESTRE

VARIABLE	UNIDAD DE MEDIDA	OPERACIÓN	META ANUAL	AVANCE TRIMESTRAL				AVANCE ACUMULADO			
				PROG.	%	ALCAN.	%	PROG.	%	ALCAN.	%
A.A.I.D.M.R.E. Actualización de los actos de Inidencia delictiva municipal realizadas	Actos Inidencias	Sumable	0	0	0%	0	0%	0	0%	0	0%
A.A.S.M.P.R. Actualización de Actos de riesgo municipal programadas	Actualizaciones	Sumable	16	4	25%	4	25%	12	75%	12	100%

COMPORTAMIENTO DEL INDICADOR

DESCRIPCIÓN DE LA META ANUAL:

2.6. Actualización Integral del Actos de Inidencia delictiva municipal.

META ANUAL	TERCER TRIMESTRE								
	AVANCE TRIMESTRAL				SEMANARIO	AVANCE ACUMULADO			
	PROG.	ALC.	EF %	SEMANARIO		PROG.	ALC.	EF %	SEMANARIO
0	0	0	0%	verde	0	0	0%	verde	
16	4	4	100%	verde	12	12	100%	verde	

DESCRIPCIÓN DE RESULTADOS Y JUSTIFICACIÓN EN CASO DE VARIACIÓN SUPERIOR A 10 POR CIENTO RESPECTO A LO PROGRAMADO

EVALUACIÓN DEL INDICADOR

La meta del tercer trimestre se cumplió al 100%

DEPENDENCIA GENERAL O AUXILIAR: QOO SEGURIDAD PÚBLICA Y TRÁNSITO

ELABORÓ:
Nombre: C. Ulises Deyanira Torres Laguna
Cargo: Coordinadora de OI y OI



AYUNTAMIENTO DE LA PAZ 2022 - 2024
V.O. BO.
Nombre: Dr. Víctor Anselmo Hernández Méndez
Cargo: Director de Seguridad Pública
Firma: [Firma]



PbRM-08b FICHA TÉCNICA DE SEGUIMIENTO DE INDICADORES 2023 DE GESTIÓN O ESTRATÉGICO

PILAR / EJE TRANSVERSAL: Pilar 4: Seguridad

TEMA DE DESARROLLO: Seguridad con visión ciudadana

PROGRAMA PRESUPUESTARIO: 03.070101NA123 Seguridad pública

PROYECTO: 010701050102 Sistemas de información, comunicación y tecnologías para la seguridad pública

OBJETIVO DEL PROGRAMA PRESUPUESTARIO: A través de los proyectos orientados a combatir la inseguridad pública con especial apego a la ley para empujar la prevención y la reacción, mediante la profesionalización de los cuerpos de seguridad, modificando los métodos y programas de estudio para humanizarlos, dignificarlos y hacerlos más eficientes, aplicando sistemas de reclutamiento y selección confiable y riguroso proceso estandarizado de evaluación, así como promover la participación social en acciones preventivas del delito.

DEPENDENCIA GENERAL: 303 SEGURIDAD PÚBLICA Y TRÁNSITO

DEPENDENCIA AUXILIAR: [04 Centro de Comando y Control (C3)

NOMBRE DEL INDICADOR: ESTRUCTURA DEL INDICADOR

FORMULA DE CÁLCULO: Porcentaje de informes policíacos homologados generados.
(Informes Policiales Homologados recibidos/Informes policíacos homologados programados) *100

INTERPRETACIÓN: Informes y Reportes integrados a la Plataforma México

DIMENSIÓN QUE ATIENDE: Económico

FRECUENCIA DE MEDICIÓN: Trimestre y de gestión

DESCRIPCIÓN DEL FACTOR DE COMPARACIÓN: 3.7. Generación de información de los informes policíacos homologados de la Plataforma México

AMBITO GEOGRÁFICO: Todo el Municipio

COBERTURA:

LÍNEA BASE:

COMPORTAMIENTO DE LAS VARIABLES DURANTE EL "TERCER" TRIMESTRE

VARIABLE	UNIDAD DE MEDIDA	OPERACIÓN	META ANUAL	AVANCE TRIMESTRAL				AVANCE ACUMULADO			
				PROG.	%	ALCAN.	%	PROG.	%	ALCAN.	%
1.7.4.1.1. Informes policíacos homologados recibidos	Informes	Sumado	0	0	0%	0	0%	0	0%	0	0%
1.7.4.1.1. Informes policíacos homologados programados	Informes	Sumado	3850	913	23%	913	100%	2738	71%	2738	100%

COMPORTAMIENTO DEL INDICADOR

DESCRIPCIÓN DE LA META ANUAL:

3.7. Generación de información de los informes policíacos homologados de la Plataforma México.

META ANUAL	TERCER TRIMESTRE				AVANCE ACUMULADO			
	AVANCE TRIMESTRAL		SEMAFORO	AVANCE ACUMULADO		SEMAFORO		
	PROG.	ALC.		PROG.	ALC.			
0	0	0	0%	0	0	0%	Verde	
3850	913	913	100%	Verde	2738	2738	100%	Verde

DESCRIPCIÓN DE RESULTADOS Y JUSTIFICACIÓN EN CASO DE VARIACIÓN SUPERIOR + - 10 POR CIENTO RESPECTO A LO PROGRAMADO

EVALUACIÓN DEL INDICADOR

La meta del tercer trimestre se cumplió al 100%

DEPENDENCIA GENERAL O AUXILIAR: 000 SEGURIDAD PÚBLICA Y TRÁNSITO

ELABORO:

Nombre: E. Liliana Domínguez Torres López

Cargo: Coordinadora de C3 y C5



COORDINACIÓN DE CENTRO DE COMANDO Y CONTROL



AYUNTAMIENTO DE LA PAZ
2022.06.01. 2024

Nombre: Sr. Jorge Herrera Laborda Miranda

Cargo: Director de Seguridad Pública

SISTEMA DE PRESUPUESTO BASADO EN RESULTADOS



PbRM-08b FICHA TÉCNICA DE SEGUIMIENTO DE INDICADORES 2023 DE GESTIÓN O ESTRATÉGICO

PILAR/EJE TRANSVERSAL: Plan de Seguridad

TEMA DE DESARROLLO: Seguridad con visión Ciudadana

PROGRAMA PRESUPUESTARIO: 03070101NA1223 Seguridad pública

PROYECTO: 03070101C02 Sistemas de información, comunicación y tecnologías para la seguridad pública

OBJETIVO DEL PROGRAMA PRESUPUESTARIO: Incluye los proyectos orientados a combatir la inseguridad pública con estricto apego a la ley para erradicar la impunidad y la corrupción, mediante la profesionalización de los cuerpos de seguridad, modificación los métodos y programas de estado para humanizarlos, dignificarlos y hacerlos más eficientes, aplicando sistemas de rediseño y selección conforme y riguroso proceso estandarizado de evaluación, así como promover la participación social en acciones preventivas del delito.

DEPENDENCIA GENERAL: COO SEGURIDAD PÚBLICA Y TRÁNSITO

DEPENDENCIA AUXILIAR: 304 Centro de Comando y Control (C3)

NOMBRE DEL INDICADOR: Porcentaje de elementos de seguridad con Certificación Única Policial

FORMULA DE CÁLCULO: (Elementos de seguridad con Certificación Única Policial/Total de elementos de seguridad en activo del municipio) *100

INTERPRETACIÓN: Evaluación de Control de Confianza, Evaluación de Competencias Básicas o profesionales Evaluación de Desempeño Académico.

DIMENSIÓN QUE ATIENDE: Económico

DESCRIPCIÓN DEL FACTOR DE COMPARACIÓN: 3.1. Certificación única policial de elementos de seguridad municipal.

ÁMBITO GEOGRÁFICO: Total e Municipal

COBERTURA:

LÍNEA BASE:

ESTRUCTURA DEL INDICADOR

FRECUENCIA DE MEDICIÓN: Trimestral y de gestión

COMPORTAMIENTO DE LAS VARIABLES DURANTE EL "TERCER" TRIMESTRE

VARIABLE	UNIDAD DE MEDIDA	OPERACIÓN	META ANUAL	AVANCE TRIMESTRAL				AVANCE ACUMULADO			
				PROG.	%	ALCAN.	%	PROG.	%	ALCAN.	%
T.E.S.U.NG. Elementos de seguridad con certificación única policial	Elementos	Constante	0	0	0%	0	0%	0	0%	0	0%
T.E.S.U.ML. Total de elementos de seguridad en activo del municipio	Elementos	Constante	480	480	100%	480	100%	480	100%	480	100%

COMPORTAMIENTO DEL INDICADOR

DESCRIPCIÓN DE LA META ANUAL:

3.1. Certificación única policial de elementos de seguridad municipal.

META ANUAL	TERCER TRIMESTRE							
	AVANCE TRIMESTRAL				AVANCE ACUMULADO			
	PROG.	ALC	EF %	SEMAFORO	PROG.	ALC	EF %	SEMAFORO
0	0	0	0%	verde	0	0	0%	verde
480	480	480	100%	verde	480	480	100%	verde

DESCRIPCIÓN DE RESULTADOS Y JUSTIFICACIÓN EN CASO DE VARIACIÓN SUPERIOR +- 10 POR CIENTO RESPECTO A LO PROGRAMADO

EVALUACIÓN DEL INDICADOR

La meta del tercer trimestre se cumplió al 100%

DEPENDENCIA GENERAL/AUXILIAR: COO SEGURIDAD PÚBLICA Y TRÁNSITO

ELABORADO

Nombre: C. Ulises Cepeda Torres López

Cargo: Coordinador de C3 y C3



AYUNTAMIENTO DE LA PAZ 2022-2024

Nombre: Lic. Jorge Antonio Lozano de la Cruz

Cargo: Director de Seguridad Pública

2023-09-05



P6RM-086 FICHA TÉCNICA DE SEGUIMIENTO DE INDICADORES 2023 DE GESTIÓN O ESTRATÉGICO

PILAR/ EJE TRANSVERSAL: Pilar 4: Seguridad

TEMA DE DESARROLLO: Seguridad con visión ciudadana

PROGRAMA PRESUPUESTARIO: 03076101NA1328 - Seguridad Pública

PROYECTO: 010701010202 - Sistema de Información, comunicación y tecnologías para la seguridad pública

OBJETIVO DEL PROGRAMA PRESUPUESTARIO: Incluye los proyectos orientados a combatir la inseguridad pública con estricto apego a la ley para erradicar la impunidad y la corrupción, mediante a profesionalización de los cuerpos de seguridad, modificación los métodos y programas de estudio para humanizarlos, dignificarlos y hacerlos más eficientes, aplicación de sistemas de reclutamiento y selección confiable y riguroso proceso estandarizado de evaluación, así como promover la participación social en acciones preventivas de delito.

DEPENDENCIA GENERAL: 030 SEGURIDAD PÚBLICA Y TRÁNSITO

DEPENDENCIA AUXILIAR: 104 Centro de Comando y Control (C2)

ESTRUCTURA DEL INDICADOR:

NOMBRE DEL INDICADOR: Porcentaje de elementos de seguridad con castigo aprobado del (Elementos con exámenes y aprobatorios y vigencias/Total de elementos del Estado de cuerpo municipal) *100

FORMULA DE CÁLCULO:

INTERPRETACIÓN: Certificados de aprobación emitida por el Centro de Control de Confianza

DIMENSIÓN QUE ATIENDE: Examen de confianza

FRECUENCIA DE MEDICIÓN: Trimestral y de gestión

DESCRIPCIÓN DEL FACTOR DE COMPARACIÓN: 3.2. Aplicación de exámenes de control de confianza a los elementos policiales municipales.

AMBITO GEOGRÁFICO: Todo el Municipio

COBERTURA:

LÍNEA BASE:

COMPORTAMIENTO DE LAS VARIABLES DURANTE EL "TERCER" TRIMESTRE

VARIABLE	UNIDAD DE MEDIDA	OPERACIÓN	META ANUAL	AVANCE TRIMESTRAL				AVANCE ACUMULADO			
				PROG.	%	ALCAN.	%	PROG.	%	ALCAN.	%
E.C.A.VL Elementos con exámenes aprobatorios y vigencias	Elementos	Constante	414	414	100%	414	100%	414	100%	414	100%
T.E.C.R.M.L. Total de elementos del estado de fuerza policia	Elementos	Constante	480	480	100%	480	100%	480	100%	480	100%

COMPORTAMIENTO DEL INDICADOR

DESCRIPCIÓN DE LA META ANUAL:

3.2. Aplicación de exámenes de control de confianza a los elementos policiales municipales.

META ANUAL	TERCER TRIMESTRE							
	AVANCE TRIMESTRAL				AVANCE ACUMULADO			
	PROG.	ALC.	EP %	SEMPAORD	PROG.	ALC.	EP %	SEMPAORD
414	414	480	100%	verde	414	414	100%	verde
480	480	480	100%	verde	480	480	100%	verde

DESCRIPCIÓN DE RESULTADOS Y JUSTIFICACIÓN EN CASO DE VARIACIÓN SUPERIOR + - 10 POR CIENTO RESPECTO A LO PROGRAMADO

EVALUACIÓN DEL INDICADOR

La meta del tercer trimestre se cumple al 100%

DEPENDENCIA GENERAL O AUXILIAR: 030 SEGURIDAD PÚBLICA Y TRÁNSITO

ELABORÓ:

Nombre: G. Lilia Nayaka Torres Ugarte

Cargo: Coordinadora de C2 y C3



VO. BO.

Nombre: Lic. Jorge Rosendo Lizáola Rodríguez

Cargo: Director de Seguridad Pública

AYUNTAMIENTO DE LA PAZ 2022 - 2024

SECRETARÍA DE PRESUPUESTO BASADO EN RESULTADOS MUNICIPAL



PBRM-08b FICHA TÉCNICA DE SEGUIMIENTO DE INDICADORES 2023 DE GESTIÓN O ESTRATÉGICO

FILAR / DE TRANSVERSAL:
TEMA DE DESARROLLO:
PROGRAMA PRESUPUESTARIO:

Filar 4: Seguridad
Seguridad con visión ciudadana
030902.MUNAJ423 Seguridad pública

PROYECTO:

01.0703.02.01.02 Sistemas de información, comunicación y tecnologías para la seguridad pública

OBJETIVO DEL PROGRAMA PRESUPUESTARIO:

Actualizar los proyectos de estudios e implementar la seguridad pública con enfoque apego a la ley para erradicar la impunidad y la corrupción, mediante la profesionalización de los cuerpos de seguridad, modificando las métricas y programas de estudio para humanizarlos, dignificarlos y hacerlos más eficientes, aplicando sistemas de reclutamiento y selección confiable y riguroso proceso estandarizado de evaluación, así como promover la participación social en acciones preventivas del delito.

DEPENDENCIA GENERAL:
DEPENDENCIA AUXILIAR:

000 SEGURIDAD PÚBLICA Y TRÁNSITO
304 Central de Comando y Control (CC3)

ESTRUCTURA DEL INDICADOR

NOMBRE DEL INDICADOR:

Porcentaje de elementos de seguridad capacitados en materia del Sistema de Justicia Penal.

FORMULA DE CÁLCULO:

(Elementos de seguridad capacitados en materia del Sistema de Justicia Penal) / (Total de elementos de seguridad en activo del municipio) * 100

INTERPRETACIÓN:

Constantes de cursos, listas de asistencia, fotografías.

FRECUENCIA DE MEDICIÓN: Trimestral y de gestión

DIMENSIÓN QUE ATIENDE:

Económico

DESCRIPCIÓN DEL FACTOR DE COMPARACIÓN:

5.3. Actualización y capacitación en materia del sistema de Justicia Penal a los elementos de seguridad municipal.

ÁMBITO GEOGRÁFICO

Toda el Municipio

COBERTURA

LÍNEA BASE

COMPORTAMIENTO DE LAS VARIABLES DURANTE EL "TERCER" TRIMESTRE

VARIABLE	UNIDAD DE MEDIDA	OPERACIÓN	META ANUAL	AVANCE TRIMESTRAL				AVANCE ACUMULADO			
				PROG.	%	ALCAN.	%	PROG.	%	ALCAN.	%
5.3.5.3.1.1. Elementos de seguridad capacitados en materia de sistema de justicia penal	Elementos de Seguridad	Variable	480	320	25%	320	100%	320	25%	320	100%
5.3.5.3.1.1.2. Total de elementos de seguridad en activo de municipio	Elementos de Seguridad	Constante	480	480	100%	480	100%	480	100%	480	100%

COMPORTAMIENTO DEL INDICADOR

DESCRIPCIÓN DE LA META ANUAL:

5.3. Actualización y capacitación en materia del sistema de Justicia Penal a los elementos de seguridad municipal.

META ANUAL	TERCER TRIMESTRE								SEÑALADO
	AVANCE TRIMESTRAL				AVANCE ACUMULADO				
	PROG.	ALC.	EF %	SEÑALADO	PROG.	ALC.	EF %	SEÑALADO	
480	320	320	100%	verde	320	320	100%	verde	
480	480	480	100%	verde	480	480	100%	verde	

DESCRIPCIÓN DE RESULTADOS Y JUSTIFICACIÓN EN CASO DE VARIACIÓN SUPERIOR A 10 POR CIENTO RESPECTO A LO PROGRAMADO

EVALUACIÓN DEL INDICADOR

En mayo del tercer trimestre se alcanzó a 100%

DEPENDENCIA GENERAL O AUXILIAR: 000 SEGURIDAD PÚBLICA Y TRÁNSITO

ELABORADO
Nombre: G. Ulises Gayolera Torres Lapiza
Cargo: Coordinador de CC y CC

AYUNTAMIENTO
DE LA PAZ
2022 - 2024

COORDINACIÓN DE CENTRO
DE COMANDO Y CONTROL

AYUNTAMIENTO
DE LA PAZ
2022 - 2024

Nombre: Lic. Juan José Rodríguez Hernández
Cargo: Director de Seguridad Pública
Firma



P6RM-08b FICHA TÉCNICA DE SEGUIMIENTO DE INDICADORES 2023 DE GESTIÓN O ESTRATÉGICO

PILAR /EJE TRANSVERSAL: Pilar 4: Seguridad
TEMA DE DESARROLLO: Seguridad con visión Ciudadana
PROGRAMA PRESUPUESTARIO: 01070101A1523 Seguridad Pública

PROYECTO: 010701010101 Sistema de información, comunicación y tecnologías para la seguridad pública

OBJETIVO DEL PROGRAMA PRESUPUESTARIO: Incluye los proyectos orientados a combatir la inseguridad pública con especial apego a la ley para erradicar la impunidad y la corrupción, mediante la profesionalización de los cuerpos de seguridad, modificación los métodos y programas de estudio para humanizarlos, dignificarlos y hacerlos más eficientes, aplicando sistemas de reclutamiento y selección confiable y riguroso proceso estandarizado de evaluación, así como promover la participación social en acciones preventivas del delito.

DEPENDENCIA GENERAL: DGC SEGURIDAD PÚBLICA Y TRÁNSITO
DEPENDENCIA AUXILIAR: 304 Centro de Comercio y Control (CC)

ESTRUCTURA DEL INDICADOR

NOMBRE DEL INDICADOR: Porcentaje de eficacia en la elaboración y aprobación del Reglamento de la Comisión de Honor y Justicia.

FORMULA DE CÁLCULO: (Reglamento de Honor y Justicia Aprobado/Reglamento de Honor y Justicia Programado) *100

INTERPRETACIÓN: Acta de Cabildo o Consejo de Gobierno.

DIMENSION QUE ATENDE: Económico.

FRECUENCIA DE MEDICIÓN: Trimestral y de gestión

DESCRIPCIÓN DEL FACTOR DE COMPARACIÓN: 3.4. Aprobación del reglamento de la Comisión de Honor y Justicia por el Cabildo.

AMBITO GEOGRÁFICO: Todo el Municipio

COBERTURA:

LÍNEA BASE:

COMPORTAMIENTO DE LAS VARIABLES DURANTE EL "TERCER" TRIMESTRE

VARIABLE	UNIDAD DE MEDIDA	OPERACIÓN	META ANUAL	AVANCE TRIMESTRAL				AVANCE ACUMULADO			
				PROG.	%	ALCAN.	%	PROG.	%	ALCAN.	%
S.F.J.P. Reglamento de honor y justicia aprobado	Reglamento	Constante	1	0	0%	0	0%	0	0%	1	100%
S.F.J.P. Reglamento de honor y justicia programado	Reglamento	Constante	1	0	0%	0	0%	0	0%	1	100%

COMPORTAMIENTO DEL INDICADOR

DESCRIPCIÓN DE LA META ANUAL:

3.4. Aprobación del reglamento de la Comisión de Honor y Justicia por el Cabildo.

META ANUAL	TERCER TRIMESTRE								
	AVANCE TRIMESTRAL				SEMAFORO	AVANCE ACUMULADO			SEMAFORO
	PROG.	ALC.	EF %	SEMAFORO		PROG.	ALC.	EF %	
1	0	0	0%	0%	1	1	100%	verde	
1	0	0	0%	0%	1	1	100%	verde	

DESCRIPCIÓN DE RESULTADOS Y JUSTIFICACIÓN EN CASO DE VARIACIÓN SUPERIOR +- 10 POR CIENTO RESPECTO A LO PROGRAMADO

EVALUACIÓN DEL INDICADOR

No se probó meta para el tercer trimestre.

DEPENDENCIA GENERAL O AUXILIAR: DGC SEGURIDAD PÚBLICA Y TRÁNSITO

ELABORÓ:
Nombre: E. Liliana Doyan Torres Laguna
Cargo: Coordinadora de C2 y C3

AYUNTAMIENTO
DE LA PAZ
2022 - 2024
COORDINACIÓN DE CENTRO

VO. BO.:
Nombre: Lic. Jorge Ricardo Libertad Vazquez
Cargo: Director de Seguridad Pública
SECRETARÍA DE PRESUPUESTO Y PLANIFICACIÓN FINANCIERA MUNICIPAL



PBRM-086 FICHA TÉCNICA DE SEGUIMIENTO DE INDICADORES 2023 DE GESTIÓN O ESTRATÉGICO

PLUMA / EJE TRANSVERSAL: Titulo 4: Seguridad
 TEMA DE DESARROLLO: Seguridad con visión ciudadana
 PROGRAMA PRESUPUESTARIO: 01070101NA0629 Seguridad Pública
 PROYECTO: 010701010102 Sistemas de Información, comunicación y tecnologías para la seguridad pública
 OBJETIVO DEL PROGRAMA PRESUPUESTARIO: Incluye los proyectos orientados a combatir la inseguridad pública con enfoque integral a la ley para erradicar la impunidad y la corrupción, mejorar la profesionalización de los cuerpos de seguridad, modificando los métodos y programas de estudio para humanizarlos, dignificarlos y hacerlos más eficientes, aplicando sistemas de reclutamiento y selección confiable y riguroso proceso estandarizado de evaluación, así como promover la participación social en acciones preventivas de delito.
 DEPENDENCIA GENERAL: 030 SEGURIDAD PÚBLICA Y TRÁNSITO
 DEPENDENCIA AUXILIAR: 104 Centro de Comando y Control (C3)
 NOMBRE DEL INDICADOR: Promedio de resoluciones emitidas por la Comisión de Honor y Justicia.
 FORMULA DE CÁLCULO: (Número de resoluciones realizadas sobre temas graves en las que incurrieron elementos policíacos/Total de sesiones de la Comisión de Honor y Justicia)
 INTERPRETACIÓN: Acta de Instalación, Reuniones de trabajo de la Comisión, minutos y actas de sesiones.
 DIMENSIÓN QUE ATIENDE: Económico
 DESCRIPCIÓN DEL FACTOR DE COMPARACIÓN: 3.5. Emisión de resoluciones y de los trabajos de la Comisión de Honor y Justicia.
 AMBITO GEOGRÁFICO: Todo el Municipio
 COBERTURA:
 LÍNEA BASE:

COMPORTAMIENTO DE LAS VARIABLES DURANTE EL "TERCER" TRIMESTRE

VARIABLE	UNIDAD DE MEDIDA	OPERACIÓN	META ANUAL	AVANCE TRIMESTRAL				AVANCE ACUMULADO			
				PROG.	%	ALCAN.	%	PROG.	%	ALCAN.	%
B.I.B.S.F.G.I.F.C.D. Número de resoluciones emitidas sobre temas graves en las que incurrieron elementos policíacos	Resoluciones	Sumado	100	25	25%	25	25%	75	75%	75	100%
T.S.C.H.U.J. Total de sesiones de la Comisión de Honor y Justicia	Resoluciones	Sumado	12	3	25%	3	100%	9	75%	9	100%

COMPORTAMIENTO DEL INDICADOR

DESCRIPCIÓN DE LA META ANUAL:

3.5. Emisión de resoluciones y de los trabajos de la Comisión de Honor y Justicia.

META ANUAL	TERCER TRIMESTRE				AVANCE ACUMULADO				SEMAFORO
	AVANCE TRIMESTRAL		SEMAFORO	PROG.	AVANCE ACUMULADO		SEMAFORO		
	PROG.	ALC.			PROG.	ALC.		EF %	
100	25	25	100%	verde	75	75	100%	verde	
12	3	3	100%	verde	9	9	100%	verde	

DESCRIPCIÓN DE RESULTADOS Y JUSTIFICACIÓN EN CASO DE VARIACIÓN SUPERIOR A +10 POR CIENTO RESPECTO A LO PROGRAMADO

EVALUACIÓN DEL INDICADOR

La meta del tercer trimestre se cumplió a 100%.

DEPENDENCIA GENERAL O AUXILIAR: 030 SEGURIDAD PÚBLICA Y TRÁNSITO

ELABORÓ:

Nombre: D. Liana Dayra Torres López
 Cargo: Coordinadora de C3 y C4

ELABORÓ:

[Firma]

Nombre:

Cargo:

AYUNTAMIENTO
DE LA PAZ
2022 - 2024

COORDINACIÓN DE CENTRO DE COMANDO Y CONTROL

VU. SO.

DIRECTOR DE SEGURIDAD PÚBLICA MUNICIPAL

Nombre: Lic. Jorge Iván Hernández Martínez

Cargo: Director de Seguridad Pública

ACTUAL DE PRESUPUESTO BASADO EN RESULTADOS FINANCIEROS



P6RM-08b FICHA TÉCNICA DE SEGUIMIENTO DE INDICADORES 2023 DE GESTIÓN O ESTRATÉGICO

PIVAR /EJE TRANSVERSAL: Plan de Seguridad
TEMA DE DESARROLLO: Seguridad con visión Ciudadana
PROGRAMA PRESUPUESTARIO: 01070101N01723 Seguridad Pública
PROYECTO: 010701010101 Sistemas de Información, comunicación y tecnologías para la seguridad pública

OBJETIVO DEL PROGRAMA PRESUPUESTARIO: Mejorar las estrategias orientadas a combatir la inseguridad pública con estricto apego a la ley para erradicar la impunidad y la corrupción, mediante la profesionalización de los cuerpos de seguridad, mejorando los métodos y programas de estudio para la formación, dignificación y bienestar más eficientes, aplicando sistemas de reclutamiento y selección confiable y riguroso proceso estandarizado de evaluación, así como promover la participación social en acciones preventivas del delito.

DEPENDENCIA GENERAL: COO SEGURIDAD PÚBLICA Y TRÁNSITO
DEPENDENCIA AUXILIAR: 104 Centro de Comando y Control (C2)

ESTRUCTURA DEL INDICADOR

NOMBRE DEL INDICADOR: Porcentaje de eficiencia en la elaboración del Diagnóstico Municipal de Prevención Social de la Violencia y la Delincuencia.
FORMULA DE CÁLCULO: (Diagnóstico Municipal de Prevención Social de la Violencia y la Delincuencia realizado / Diagnóstico Programado) * 100

INTERPRETACIÓN: Información Documental que fundamenta la elaboración del diagnóstico.
DIMENSION QUE ATIENDE: Esférico
DESCRIPCIÓN DEL FACTOR DE COMPARACIÓN: 4.1. Elaboración del diagnóstico sobre la situación de la prevención social de la violencia y la delincuencia en el municipio.
ÁMBITO GEOGRÁFICO: Todo el Municipio
COBERTURA: Municipal
LÍNEA BASE:

COMPORTAMIENTO DE LAS VARIABLES DURANTE EL "TERCER" TRIMESTRE

VARIABLE	UNIDAD DE MEDIDA	OPERACIÓN	META ANUAL	AVANCE TRIMESTRAL				AVANCE ACUMULADO			
				PROG.	%	ALCAN.	%	PROG.	%	ALCAN.	%
D.M. y S.V.D.R. Diagnóstico municipal de prevención social de la violencia y la delincuencia realizado	Diagnósticos	Sumable	4	1	25%	1	100%	1	75%	3	100%
D.PR. Diagnóstico programado	Diagnósticos	Sumable	4	1	25%	1	100%	3	75%	3	100%

COMPORTAMIENTO DEL INDICADOR

DESCRIPCIÓN DE LA META ANUAL:

4.1. Elaboración del diagnóstico sobre la situación de la prevención social de la violencia y la delincuencia en el municipio.

META ANUAL	TERCER TRIMESTRE							
	AVANCE TRIMESTRAL				AVANCE ACUMULADO			
	PROG.	ALC.	EF %	SEMAFORO	PROG.	ALC.	EF %	SEMAFORO
4	1	1	100%	verde	3	3	100%	verde
4	1	1	100%	verde	3	3	100%	verde


DESCRIPCIÓN DE RESULTADOS Y JUSTIFICACIÓN EN CASO DE VARIACIÓN SUPERIOR <= 20 POR CIENTO RESPECTO A LO PROGRAMADO

EVALUACIÓN DEL INDICADOR

La meta del tercer trimestre se cumplió al 100%

DEPENDENCIA GENERAL O AUXILIAR: COO SEGURIDAD PÚBLICA Y TRÁNSITO

ELABORÓ:
Nombre: C. Liliana Rosendo Torres Lapata
Cargo: Coordinadora de C2 y C3



RECIBÍ:
Nombre: Lic. Jorge Hernández Labrador Velasco
Cargo: Director de Seguridad Pública
SISTEMA DE PRESUPUESTO BASEADO EN RESULTADOS / MUNICIPALIDAD





PRM-Q86 FICHA TÉCNICA DE SEGUIMIENTO DE INDICADORES 2023 DE GESTIÓN O ESTRATÉGICO

PILAR /EJE TRANSVERSAL: Pilar 4: Seguridad
TEMA DE DESARROLLO: Seguridad con visión ciudadana
PROGRAMA PRESUPUESTARIO: 01070001NA3825 Seguridad pública
PROYECTO: 0107000102 Sistemas de información, comunicación y tecnologías para la seguridad pública

OBJETIVO DEL PROGRAMA PRESUPUESTARIO: Impulsa los proyectos orientados a combatir la inseguridad pública con especial apego a la ley para erradicar la impunidad y la corrupción, mediante la profesionalización de los cuerpos de seguridad, mejorando los métodos y programas de estudio para humanidades, dignificación y bienestar más eficaces, aplicación de nuevas de reclutamiento y selección confiable y riguroso proceso estandarizado de evaluación, así como promover la participación social en acciones preventivas del delito.

DEPENDENCIA GENERAL: D30 SEGURIDAD PÚBLICA Y TRÁNSITO
DEPENDENCIA AUXILIAR: 034 Centro de Comando y Control (CCC)

ESTRUCTURA DEL INDICADOR

NOMBRE DEL INDICADOR: Porcentaje de personas que asistieron a pláticas en materia de Prevención.
FORMULA DE CÁLCULO: (Total de personas que han recibido pláticas o talleres en el periodo / Población que requiere asistir a las pláticas o talleres en materia de prevención) * 100
INTERPRETACIÓN: Listas de asistencia, fotografías, oficios de gestión y reportes de actividades.
DIMENSIÓN QUE ATIENDE: Económico
DESCRIPCIÓN DEL FACTOR DE COMPARACIÓN: 4.2. Asistencia de personas a las pláticas o talleres en materia de Prevención.
ÁMBITO GEOGRÁFICO: Todo el Municipio.
COBERTURA:
LINEA BASE:

FRECUENCIA DE MEDICIÓN: Trimestral y en gestión

COMPORTAMIENTO DE LAS VARIABLES DURANTE EL "TERCER" TRIMESTRE

VARIABLE	UNIDAD DE MEDIDA	OPERACIÓN	META ANUAL	AVANCE TRIMESTRAL				AVANCE ACUMULADO			
				PROG.	%	ALCAN.	%	PROG.	%	ALCAN.	%
T.P.A.P.T.P.E. Total de personas que han recibido pláticas o talleres en el periodo	Personas	Constante	12700	3175	25%	3175	25%	5025	39%	5025	100%
T.P.A.P.T.M.P.R. Población que requiere asistir a las pláticas o talleres en materia de prevención	Personas	Constante	30486	30486	100%	30486	100%	30486	100%	30486	100%

COMPORTAMIENTO DEL INDICADOR

DESCRIPCIÓN DE LA META ANUAL:

4.2. Asistencia de personas a las pláticas o talleres en materia de Prevención.

META ANUAL	TERCER TRIMESTRE				SEMAFORO	AVANCE ACUMULADO				SEMAFORO
	AVANCE TRIMESTRAL		SEMAFORO	AVANCE ACUMULADO		SEMAFORO				
	PROG.	ALC		PROG.			ALC			
12700	3175	3175	verde	5025	5025	verde	5025	100%	verde	
30486	30486	30486	verde	30486	30486	verde	30486	100%	verde	

DESCRIPCIÓN DE RESULTADOS Y JUSTIFICACIÓN EN CASO DE VARIACIÓN SUPERIOR O INFERIOR RESPECTO A LO PROGRAMADO

EVALUACIÓN DEL INDICADOR

La meta del tercer trimestre se cumplió al 100%

DEPENDENCIA GENERAL O AUXILIAR: D30 SEGURIDAD PÚBLICA Y TRÁNSITO

ELABORO:
Nombre: C. Ulises Dávalos Torres Laguna
Cargo: Coordinador de CC y CS



RECIBIÓ:
Nombre: Lic. Jorge Treceño Laborde Alvarado
Cargo: Director de Seguridad Pública
FECHA: 09.09.2023
DIRCCO: DIRECCIÓN DE SEGURIDAD PÚBLICA Y TRÁNSITO



PDRM-06b FICHA TÉCNICA DE SEGUIMIENTO DE INDICADORES 2023 DE GESTIÓN O ESTRATÉGICO

PILAR / EJE TRANSVERSAL: Pilar 4: Seguridad
TEMA DE DESARROLLO: Seguridad con y sin ciudadanía
PROGRAMA PRESUPUESTARIO: 01.0703.01.NA.1923 Seguridad pública
PROYECTO: 03.0701.02.01.02 Sistemas de información, comunicación y tecnologías para la seguridad pública

OBJETIVO DEL PROGRAMA PRESUPUESTARIO: Incluyen los proyectos orientados a combatir la inseguridad pública con énfasis especial a la ley para erradicar la impunidad y la corrupción, mediante la profesionalización de los cuerpos de seguridad, modificando los métodos y programas de estudio para humanizarlos, dignificarlos y hacerlos más eficientes, exhortando al orden y al respeto al ordenamiento y selección confiable y riguroso proceso estandarizado de evaluación, así como promover la participación social en acciones preventivas del delito.

DEPENDENCIA GENERAL: DGC SEGURIDAD PÚBLICA Y TRÁNSITO
DEPENDENCIA AUXILIAR: 304 Centro de Comandos Control (CC)

ESTRUCTURA DEL INDICADOR

NOMBRE DEL INDICADOR: Porcentaje de comunidades con programas integrales en materia de tejido social.
FORMULA DE CÁLCULO: (No. de Colonias o comunidades con programas integrales de Tejido Social / Total de colonias y comunidades en el municipio) *100
INTERPRETACIÓN: Análisis diagnósticos, reportes de actividades, programa de atención
DIMENSIÓN QUE ATIENDE: Económico
DESCRIPCIÓN DEL FACTOR DE COMPARACIÓN: 4.3. Reconstrucción del tejido social municipal.
AMBITO GEOGRAFICO COBERTURA: Todo el Municipio
LÍNEA BASE:

FRECUENCIA DE MEDICIÓN: Trimestral y en gestión

COMPORTAMIENTO DE LAS VARIABLES DURANTE EL "TERCER" TRIMESTRE

VARIABLE	UNIDAD DE MEDIDA	OPERACIÓN	META ANUAL	AVANCE TRIMESTRAL				AVANCE ACUMULADO			
				PROG.	%	ALCAN.	%	PROG.	%	ALCAN.	%
X.C.C.M.U. No. de colonias o comunidades con programas integrales de tejido social	Colonias	Integrar	68	17	25%	17	100%	31	75%	61	100%
T.C.C.M.U. Total de colonias y comunidades en el municipio	Colonias	Comando	68	68	100%	68	100%	68	100%	68	100%

COMPORTAMIENTO DEL INDICADOR

DESCRIPCIÓN DE LA META ANUAL:

4.3. Reconstrucción del tejido social municipal.

META ANUAL	TERCER TRIMESTRE							
	AVANCE TRIMESTRAL				AVANCE ACUMULADO			
	PROG.	ALC.	EF %	SEMAFORO	PROG.	ALC.	EF %	SEMAFORO
68	17	17	100%	verde	31	31	100%	verde
68	68	68	100%	verde	68	68	100%	verde

DESCRIPCIÓN DE RESULTADOS Y JUSTIFICACIÓN EN CASO DE VARIACIÓN SUPERIOR + -10 POR CIENTO RESPECTO A LO PROGRAMADO

EVALUACIÓN DEL INDICADOR

La meta del tercer trimestre se cumplió al 100%

DEPENDENCIA GENERAL O AUXILIAR: DGC SEGURIDAD PÚBLICA Y TRÁNSITO

ELABORÓ:
Nombre: C. Iliana Depaola Torres Lagares
Cargo: Coordinadora de CC y CS



Nombre: Lic. Jorge Leonor López Hernández
Cargo: Director de Seguridad Pública
Fecha:
 DISTRIBUCIÓN PRESUPUESTO BASADO EN RESULTADOS MUNICIPAL



PRM-08b FICHA TÉCNICA DE SEGUIMIENTO DE INDICADORES 2023 DE GESTIÓN O ESTRATÉGICO

PILAR /DE TRANSVERSAL: Pilar 4. Seguridad
TEMA DE DESARROLLO: Seguridad con visión ciudadana
PROGRAMA PRESUPUESTARIO: 01.97C101NA2023 Seguridad pública
PROYECTO: 010701.05.01.00 Sistema de información, comunicación y tecnologías para la seguridad pública

OBJETIVO DEL PROGRAMA PRESUPUESTARIO: Incluye los proyectos orientados a combatir la inseguridad pública con el objetivo de la ley para erradicar la impunidad y la corrupción, mediante la profesionalización de los cuerpos de seguridad, mejorando las prácticas y programas de estudio para humanizarlos, digitalizarlos y hacerlos más eficientes, aplicar los sistemas de rediseño y selección de carrera y riguroso proceso de acreditación de evaluación, así como promover la participación social en acciones preventivas del delito.

DEPENDENCIA GENERAL: 009 SEGURIDAD PÚBLICA Y TRÁNSITO
DEPENDENCIA AUXILIAR: 104 Centro de Comando y Control (C3)

ESTRUCTURA DEL INDICADOR

NOMBRE DEL INDICADOR: Porcentaje de pláticas o talleres en materia de prevención.
FORMULA DE CÁLCULO: [(Número de pláticas o talleres en materia de prevención ejecutados, Número de pláticas o talleres en materia de prevención programadas) * 100]
INTERPRETACIÓN: Lista de listas de asistencia oficinas de gestión inferior trimestral.
DIMENSIÓN QUE ATIENDE: Económica
FRECUENCIA DE MEDICIÓN: Trimestral y de gestión
DESCRIPCIÓN DEL FACTOR DE COMPARACIÓN: 4.A. Ejecución de pláticas o talleres en materia de Prevención.
ÁMBITO GEOGRÁFICO: Todo el Municipio
COBERTURA:
LÍNEA BASE:

COMPORTAMIENTO DE LAS VARIABLES DURANTE EL "TERCER" TRIMESTRE

VARIABLE	UNIDAD DE MEDIDA	OPERACIÓN	META ANUAL	AVANCE TRIMESTRAL				AVANCE ACUMULADO			
				PROG.	%	ALCAN.	%	PROG.	%	ALCAN.	%
N.P.T.M.P.E. Número de pláticas o talleres en materia de prevención ejecutados	Pláticas	Conduce	117	38	33%	12	100%	38	33%	38	100%
N.P.T.M.P.E. Número de pláticas o talleres en materia de prevención programadas	Pláticas	Conduce	117	38	33%	38	100%	38	33%	38	100%

COMPORTAMIENTO DEL INDICADOR

DESCRIPCIÓN DE LA META ANUAL:

4.A. Ejecución de pláticas o talleres en materia de Prevención.

META ANUAL	TERCER TRIMESTRE								SEÑALADO
	AVANCE TRIMESTRAL				AVANCE ACUMULADO				
	PROG.	ALC.	EF %	SEÑALADO	PROG.	ALC.	EF %	SEÑALADO	
117	38	33	100%	verde	38	33	100%	verde	
117	38	33	100%	verde	38	33	100%	verde	

DESCRIPCIÓN DE RESULTADOS Y JUSTIFICACIÓN EN CASO DE VARIACIÓN SUPERIOR + - 10 POR CIENTO RESPECTO A LO PROGRAMADO

EVALUACIÓN DEL INDICADOR

La meta del tercer trimestre se cumplió al 100%

DEPENDENCIA GENERAL O AUXILIAR: 009 SEGURIDAD PÚBLICA Y TRÁNSITO

ELABORO

Nombre: C. Ulises Dagaño Torres Laguna

Cargo: Coordinador de C2 y C3

Firma



RECIBIÓ
VD. 00
DIRECTOR DE SEGURIDAD PÚBLICA
Nombre: Lic. Jorge Rodríguez Castañeda
Cargo: Director de Seguridad Pública
Firma

AVANCE DE PRESUPUESTO BASADO EN RESULTADOS MUNICIPAL



PbRM-08b FICHA TÉCNICA DE SEGUIMIENTO DE INDICADORES 2023 DE GESTIÓN O ESTRATÉGICO

PLAN / LÍNEA TRANSVERSAL: Plan 3. Territorial
TEMA DE DESARROLLO: Oportunidades y comunidades sostenibles
PROGRAMA PRESUPUESTARIO: 02040203INF0123 Cultura y arte
PROYECTO: 020402030303 Servicios culturales

OBJETIVO DEL PROGRAMA PRESUPUESTARIO: Incluye los proyectos encaminados a promover la difusión y desarrollo de las diferentes manifestaciones culturales y artísticas.

DEPENDENCIA GENERAL: BDO CASA DE LA CULTURA
DEPENDENCIA AUXILIAR: BDO Casa de la Cultura (C46674)

ESTRUCTURA DEL INDICADOR

NOMBRE DEL INDICADOR: Tasa de variación en la realización de eventos culturales
FORMULA DE CÁLCULO: $\frac{(E \text{ eventos culturales efectuados en el presente ejercicio} - E \text{ eventos culturales efectuados en el año anterior}) * 100}{E \text{ eventos culturales efectuados en el año anterior}}$
INTERPRETACIÓN: Regiones administrativas, Regiones poblacionales, INEGI
DIMENSIÓN QUE MIDE: Eficiencia
DESCRIPCIÓN DEL FACTOR DE COMPARACIÓN: Contribuir para que la población del municipio acceda y participe en las manifestaciones artísticas mediante el fomento y producción de servicios culturales.
ÁMBITO GEOGRÁFICO: Todo el municipio

FRECUENCIA DE MEDICIÓN: Anual Continúa

COORDINADOR:
LÍNEA BASE:

COMPORTAMIENTO DE LAS VARIABLES DURANTE EL "TERCER" TRIMESTRE

VARIABLE	UNIDAD DE MEDIDA	OPCIÓN	META ANUAL	AVANCE TRIMESTRAL				AVANCE ACUMULADO			
				PROG.	%	ALCAN.	%	PROG.	%	ALCAN.	%
E.C.L.P.C. eventos culturales efectuados en el presente ejercicio	Eventos	Sumado	40	0	0%	0	0%	0	0%	0	0%
E.C.L.P.C. eventos culturales efectuados en el año anterior	Eventos	Restado	42	0	0%	0	0%	0	0%	0	0%

COMPORTAMIENTO DEL INDICADOR

DESCRIPCIÓN DE LA META ANUAL:

Contribuir para que la población del municipio acceda y participe en las manifestaciones artísticas mediante el fomento y producción de servicios culturales.

META ANUAL	TERCER TRIMESTRE				AVANCE ACUMULADO			
	PROG.	ALC.	FE %	SEMAFORO	PROG.	ALC.	FE %	SEMAFORO
30	0	0	0%	ROJO	0	0	0%	ROJO
42	0	0	0%	ROJO	0	0	0%	ROJO

DESCRIPCIÓN DE RESULTADOS Y JUSTIFICACIÓN EN CASO DE VARIACIÓN SUPERIOR Y / O POR CIENTO RESPECTO A LO PROGRAMADO

EVALUACIÓN DEL INDICADOR

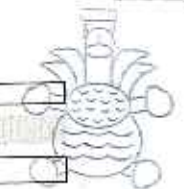
No se programó meta para el tercer trimestre

DEPENDENCIA GENERAL O AUXILIAR: BDO CASA DE LA CULTURA



ELABORADO:
Nombre: Ing. Jacinto Debra Zamora
Cargo: Director de Cultura

ELABORADO:
Nombre: Ing. Jacinto Debra Zamora
Cargo: Director de Cultura





PdRM-08b FICHA TÉCNICA DE SEGUIMIENTO DE INDICADORES 2023 DE GESTION O ESTRATEGICO

PIEZA /DE TRANSVERSA: Plan 3: Territorial
TEMA DE DESARROLLO: Ocasos y comunidades sostenibles
PROGRAMA PRESUPUESTARIO: 02040201N00123 Cultura y arte
PROYECTO: 030402030101 Servicios culturales
OBJETIVO DEL PROGRAMA PRESUPUESTARIO: Implementar proyectos e iniciativas a promover la difusión y desarrollo de las diferentes manifestaciones culturales y artísticas
DEPENDENCIA GENERAL: 500 CASA DE LA CULTURA
DEPENDENCIA AUXILIAR: 550 Casa de la Cultura (Cultura)
ESTRUCTURA DEL INDICADOR:
NOMBRE DEL INDICADOR: Porcentaje de población adherente a la actividad artística y cultural.
FÓRMULA DE CÁLCULO: Total de asistencias registradas en eventos culturales y artísticos municipales / Total de la población municipal * 100
INTERPRETACIÓN: Registros administrativos
DIMENSIÓN QUE ATIENDE: Eficiencia **FRECUENCIA DE MEDICIÓN:** Anual Estratégica
DESCRIPCIÓN DEL FACTOR DE COMPARACIÓN: La población municipal cuenta con eventos artísticos y culturales que promuevan el sano esparcimiento en la sociedad.
ÁMBITO GEOGRÁFICO: Todo el Municipio
COBERTURA:
LÍNEA BASE:

COMPORTAMIENTO DE LAS VARIABLES DURANTE EL "TERCER" TRIMESTRE

VARIABLE	UNIDAD DE MEDIDA	OPERACION	META ANUAL	AVANCE TRIMESTRAL				AVANCE ACUMULADO			
				PROG.	%	ALCAN.	%	PROG.	%	ALCAN.	%
TARJETA C.A.M. Total de asistencias registradas en eventos culturales y artísticos municipales	Asistencias	Suma	100	0	0%	0	0%	0	0%	0	0%
TOTAL Población de la población municipal	Asistencias	Suma	100	0	0%	0	0%	0	0%	0	0%

COMPORTAMIENTO DEL INDICADOR

DESCRIPCIÓN DE LA META ANUAL:

La población municipal cuenta con eventos culturales y artísticos que promuevan el sano esparcimiento en la sociedad.

META ANUAL	TERCER TRIMESTRE				SEMAFORO	AVANCE ACUMULADO			
	PROG.	ALC.	EF %	US		PROG.	ALC.	EF %	US
100	0	0	0	US	0	0	0%	US	
100	0	0	0	US	0	0	0%	US	

DESCRIPCIÓN DE RESULTADOS Y JUSTIFICACIÓN EN CASO DE VARIACIÓN SUPERIOR O - 10 POR CIENTO RESPECTO A LO PROGRAMADO


EVALUACIÓN DEL INDICADOR

No se programó meta para el tercer trimestre

DEPENDENCIA GENERAL O AUXILIAR: 500 CASA DE LA CULTURA



ELABORO: [Firma]
 ASESOR: [Firma]
 DEPTO: [Firma]





PBRM-08b FICHA TÉCNICA DE SEGUIMIENTO DE INDICADORES 2023 DE GESTIÓN O ESTRATÉGICO

PILAR /EJE TRANSVERSAL: Pilar 1: Territorio
TEMA DE DESARROLLO: Ciudades y comunidades sostenibles
PROGRAMA PRESUPUESTARIO: 02040201N00134 Cultura y arte
PROYECTO: 020402010101 Servicios culturales

OBJETIVO DEL PROGRAMA PRESUPUESTARIO: Incluye los proyectos encaminados a promover la difusión y desarrollo de las diferentes manifestaciones culturales y artísticas.

DEPENDENCIA GENERAL: ROY CASA DE LA CULTURA
DEPENDENCIA AUXILIAR: 050 Casa de la Cultura (Cultura)

ESTRUCTURA DEL INDICADOR

NOMBRE DEL INDICADOR: Porcentaje de eventos culturales y artísticos realizados.
FORMULA DE CÁLCULO: (Eventos culturales y artísticos realizados/Eventos culturales y artísticos programados) *100

INTERPRETACIÓN: Regiones administrativas
FRECUENCIA DE MEDICIÓN: Semestral Gestión
DIMENSIÓN QUE ATIENDE: Económica
DESCRIPCIÓN DEL FACTOR DE COMPARACIÓN: 1. Actividades culturales y artísticas otorgadas al público en general.
ÁMBITO GEOGRÁFICO: Todo el Municipio
COBERTURA:
LÍNEA BASE:

COMPORTAMIENTO DE LAS VARIABLES DURANTE EL "TERCER" TRIMESTRE

VARIABLE	UNIDAD DE MEDIDA	OPERACIÓN	META ANUAL	AVANCE TRIMESTRAL				AVANCE ACUMULADO			
				PROG.	%	ALCAN.	%	PROG.	%	ALCAN.	%
E.C.A.A. Eventos culturales y artísticos realizados	Eventos	Suma	20	0	0%	0	0%	17	75%	17	100%
E.C.A.A. Eventos culturales y artísticos programados	Eventos	Suma	20	0	0%	0	0%	5	50%	5	100%

COMPORTAMIENTO DEL INDICADOR

DESCRIPCIÓN DE LA META ANUAL:

1. Actividades culturales y artísticas otorgadas al público en general.

META ANUAL	TERCER TRIMESTRE								
	AVANCE TRIMESTRAL				SEMAFORO	AVANCE ACUMULADO			SEMAFORO
	PROG.	ALC.	EF %	EF %		PROG.	ALC.	EF %	
20	0	0	0%	0%	17	17	100%	Verde	
18	0	0	0%	0%	5	5	100%	Verde	

DESCRIPCIÓN DE RESULTADOS Y JUSTIFICACIÓN EN CASO DE VARIACIÓN SUPERIOR + - 3% POR CIENTO RESPECTO A LO PROGRAMADO

EVALUACIÓN DEL INDICADOR

No se programó meta para el tercer trimestre

DEPENDENCIA GENERAL O AUXILIAR: ROY CASA DE LA CULTURA

ELABORÓ:
Nombre: Ing. Amalia Beltrán Zamora
Cargo: Directora General

RECIBIÓ:
Nombre: Ing. Amalia Beltrán Zamora
Cargo: Directora General
Mesa: 2023 - 2024





PbRM-08b FICHA TÉCNICA DE SEGUIMIENTO DE INDICADORES 2023 DE GESTIÓN O ESTRATÉGICO

PILAR/ EJE TRANSVERSAL: Pilar 3: Territorial
TEMA DE DESARROLLO: Ciudades y comunidades sostenibles
PROGRAMA PRESUPUESTARIO: 02040201N00125 Cultura y arte
PROYECTO: 020402010001 Servicios culturales

OBJETIVO DEL PROGRAMA PRESUPUESTARIO: Incluye los proyectos encaminados a promover la difusión y desarrollo de las diferentes manifestaciones culturales y artísticas.

DEPENDENCIA GENERAL: H00 CASA DE LA CULTURA
DEPENDENCIA AUXILIAR: 050 Casa de la Cultura (Cultural)

ESTRUCTURA DEL INDICADOR

NOMBRE DEL INDICADOR: Porcentaje de vida cultural en días naturales
FORMULA DE CÁLCULO: (Días calendario con eventos culturales y artísticos programados / Días Calendario Naturales) * 100

INTERPRETACIÓN: Registros administrativos
DIMENSIÓN QUE ATIENDE: Calidad
DESCRIPCIÓN DEL FACTOR DE COMPARACIÓN: 1.1. Elaboración de un programa cultural y artístico
ÁMBITO GEOGRÁFICO: Todo el Municipio
COBERTURA: Trimestral Gestión

COMPORTAMIENTO DE LAS VARIABLES DURANTE EL "TERCER" TRIMESTRE

VARIABLE	UNIDAD DE MEDIDA	OPERACIÓN	META ANUAL	AVANCE TRIMESTRAL				AVANCE ACUMULADO			
				PROG.	%	ALCAN.	%	PROG.	%	ALCAN.	%
D.C.N.A.P. Días calendario con eventos culturales y artísticos programados	Eventos	Sumable	1	1	100%	1	100%	1	100%	1	100%
D.C.N. Días calendario naturales	Eventos	Sumable	1450	365	25%	365	100%	365	25%	365	100%

COMPORTAMIENTO DEL INDICADOR

DESCRIPCIÓN DE LA META ANUAL:

1.1. Elaboración de un programa cultural y artístico

META ANUAL	TERCER TRIMESTRE				SEMAFORO	AVANCE ACUMULADO			SEMAFORO
	PROG	ALC	EF %	%		PROG	ALC	EF %	
1	1	1	100%	100%	Verde	365	365	100%	Verde
Totales	365	365	100%	100%					

DESCRIPCIÓN DE RESULTADOS Y JUSTIFICACIÓN EN CASO DE VARIACIÓN SUPERIOR + - 10 POR CIENTO RESPECTO A LO PROGRAMADO

EVALUACIÓN DEL INDICADOR

La meta del tercer trimestre se cumplió al 100%

DEPENDENCIA GENERAL O AUXILIAR: H00 CASA DE LA CULTURA

Elaboró: Ing. Andrés Javier Zambra
Cargo: Dirección de Cultura

93.86
Revisó: Ing. Cecilia Bibiana Zambra
Cargo: Dirección de Cultura
AYUNTAMIENTO DE LA PAZ 2022 - 2024
DIRECCIÓN GENERAL DE CULTURA



PRM-08b FICHA TÉCNICA DE SEGUIMIENTO DE INDICADORES 2023 DE GESTIÓN O ESTRATÉGICO

PILOO /EJE TRANSVERSAL: Pilar 3: Territorio
TEMA DE DESARROLLO: Ciudades y comunidades sostenibles
PROGRAMA PRESUPUESTARIO: 0294021N60273 Cultura y arte
PROYECTO: 02C402010101 Servicios culturales

OBJETIVO DEL PROGRAMA PRESUPUESTARIO: Incluye los proyectos encaminados a promover la difusión y desarrollo de las diferentes manifestaciones culturales y artísticas.

DEPENDENCIA GENERAL: DGO CASA DE LA CULTURA
DEPENDENCIA AUXILIAR: DGO Casa de la Cultura (Cultura)

ESTRUCTURA DEL INDICADOR

NOMBRE DEL INDICADOR: Porcentaje de Actividades y eventos culturales y artísticos publicados.
FORMULA DE CÁLCULO: (Actividades y eventos publicados / Total de eventos programados) * 100

INTERPRETACIÓN: Publicaciones realizadas.
DIMENSIÓN QUE ATIENDE: Económica
DESCRIPCIÓN DEL FACTOR DE COMPARACIÓN: 1.2. Promoción de las actividades culturales a través del sitio web y redes sociales del municipio dedicado a las actividades culturales y artísticas.
ÁMBITO GEOGRÁFICO: Todo el Municipio
COBERTURA: Trimestral Guadalupe

COMPORTAMIENTO DE LAS VARIABLES DURANTE EL "TERCER" TRIMESTRE

VARIABLE	UNIDAD DE MEDIDA	OPERACIÓN	META ANUAL	AVANCE TRIMESTRAL				AVANCE ACUMULADO			
				PROG.	%	ALCAN.	%	PROG.	%	ALCAN.	%
A.E.P. Actividades y eventos publicados	Actividades	Sumable	20	5	25%	5	25%	15	75%	15	75%
I.E.P. Total de eventos programados	Actividades	Sumable	20	5	25%	5	25%	15	75%	15	75%

COMPORTAMIENTO DEL INDICADOR

DESCRIPCIÓN DE LA META ANUAL:

1.2. Promoción de las actividades culturales a través del sitio web y redes sociales del municipio dedicado a las actividades culturales y artísticas.

TERCER TRIMESTRE

META ANUAL	AVANCE TRIMESTRAL			SEMÁFORO	AVANCE ACUMULADO			SEMÁFORO
	PROG.	ALC.	EF %		PROG.	ALC.	EF %	
20	5	5	100%	Verde	15	15	100%	Verde
20	5	5	100%	Verde	15	15	100%	Verde

DESCRIPCIÓN DE RESULTADOS Y JUSTIFICACIÓN EN CASO DE VARIACIÓN SUPERIOR + 10 POR CIENTO RESPECTO A LO PROGRAMADO

EVALUACIÓN DEL INDICADOR

La meta del tercer trimestre se cumplió al 100%

DEPENDENCIA GENERAL O AUXILIAR: DGO CASA DE LA CULTURA

ELABORO: Ing. Juan Carlos Zamora
Cargo: Director de Cultura
Firma: [Firma]

AYUNTAMIENTO
DE LA PAZ
2022 - 2024
DIRECCIÓN GENERAL
DE CULTURA

VO. BO. [Firma]
Cargo: [Cargo]
Firma: [Firma]

AYUNTAMIENTO
DE LA PAZ
2022 - 2024
DIRECCIÓN GENERAL
DE CULTURA



PbRM-08b FICHA TÉCNICA DE SEGUIMIENTO DE INDICADORES 2023 DE GESTIÓN O ESTRATÉGICO

PLAN / EJE TRANSVERSAL: Plan 5: Territorio
TEMA DE DESARROLLO: Ciudades y comunidades sostenibles
PROGRAMA PRESUPUESTARIO: 01040201NAG021 - Cultura y arte
PROYECTO: 020402010301 - Servicios culturales

OBJETIVO DEL PROGRAMA PRESUPUESTARIO: Incluye los proyectos encaminados a promover la difusión y desarrollo de las diferentes manifestaciones culturales y artísticas.

DEPENDENCIA GENERAL: RBO CASA DE LA CULTURA
DEPENDENCIA AUXILIAR: RBO Casa de la Cultura (Cultural)

NOMBRE DEL INDICADOR: ESTRUCTURA DEL INDICADOR
Porcentaje de expresiones artísticas y culturales realizadas.
FORMULA DE CÁLCULO: $(\text{Expresiones artísticas y culturales realizadas} / \text{Solicitudes de expresiones artísticas y culturales recibidas}) * 100$

INTERPRETACIÓN: Solicitudes de expresiones artísticas y culturales recibidas
DIMENSIÓN QUE ATIENDE: Cuantitativa
FRECUENCIA DE MEDICIÓN: Trimestre Gestión

DESCRIPCIÓN DEL FACTOR DE COMPARACIÓN: 1.4. Atender solicitudes en materia de expresiones artísticas y culturales
ÁMBITO GEOGRÁFICO: Todo el Municipio

COBERTURA
LÍMITE BASE

COMPORTAMIENTO DE LAS VARIABLES DURANTE EL "TERCER" TRIMESTRE

VARIABLE	UNIDAD DE MEDIDA	OPERACIÓN	META ANUAL	AVANCE TRIMESTRAL				AVANCE ACUMULADO			
				PROG.	%	ALCAN.	%	PROG.	%	ALCAN.	%
E.A.C.A. Expresiones artísticas y culturales recibidas	Taleres	Suma	15	5	33%	5	33%	15	100%	15	100%
E.A.C.R. Solicitudes de expresiones artísticas y culturales recibidas	Taleres	Suma	15	5	33%	5	33%	15	100%	15	100%

COMPORTAMIENTO DEL INDICADOR

DESCRIPCIÓN DE LA META ANUAL:

1.4. Atender solicitudes en materia de expresiones artísticas y culturales

META ANUAL	TERCER TRIMESTRE							
	AVANCE TRIMESTRAL				AVANCE ACUMULADO			
	PROG.	ALC.	EF %	SEMAFORO	PROG.	ALC.	EF %	SEMAFORO
15	5	5	100%	Verde	15	15	100%	Verde
15	5	5	100%	Verde	15	15	100%	Verde

DESCRIPCIÓN DE RESULTADOS Y JUSTIFICACIÓN EN CASO DE VARIACIÓN SUPERIOR +- 10 POR CIENTO RESPECTO A LO PROGRAMADO

EVALUACIÓN DEL INDICADOR

La meta del tercer trimestre se cumplió = 100%

DEPENDENCIA GENERAL O AUXILIAR: RBO CASA DE LA CULTURA

AYUNTAMIENTO
DE LA PAZ
2022 -

ELABORÓ
Nombre: Ing. Anaiza Balboa Zamora
Cargo: Dirección de Cultura
Fecha:

VO. BO.
Nombre: Ing. Anaiza Balboa Zamora
Cargo: Dirección de Cultura
Firma:
SISTEMA DE PRESUPUESTO ELABORADO POR MEXI-TACOS MEXICANA

DIRECCIÓN GENERAL
DE CULTURA

AYUNTAMIENTO
DE LA PAZ
2022 - 2024



PDRM-08b FICHA TÉCNICA DE SEGUIMIENTO DE INDICADORES 2023 DE GESTIÓN O ESTRATÉGICO

PLAN / LÍNEA TRANSVERSAL:	Ejecutivos II Gobierno Moderno, Capaz y Responsable
TEMA DE DESARROLLO:	Gestión para Resultados y Evaluación del Desempeño
PROGRAMA PRESUPUESTARIO:	01050205NPO121 Planación y Presupuesto Basado en Resultados
PROYECTO:	010503050107 01050305008 Operación y seguimiento del COPADSEMUN
OBJETIVO DEL PROGRAMA PRESUPUESTARIO:	Incluir las acciones y procedimientos necesarios para desarrollar y finalizar las fases de la planeación, programación, presupuestación, seguimiento y evaluación programático-presupuestal, comenzando las fases del registro contable-presupuestal y el correspondiente proceso de rendición de cuentas, adicionalmente, incluir las acciones de planeación y evaluación de los planes de desarrollo municipal, los programas regionales y sectoriales que de ellos derivan.
DEPENDENCIA GENERAL:	SOCIEDAD DE INFORMACIÓN, PLANEACIÓN, PROGRAMACIÓN Y EVALUACIÓN
DEPENDENCIA ALIADA:	SOCIEDAD DE INFORMACIÓN, PLANEACIÓN, PROGRAMACIÓN Y EVALUACIÓN
ESTRUCTURA DEL INDICADOR	
NOMBRE DEL INDICADOR:	Porcentaje de cumplimiento en la ejecución del Plan de Desarrollo Municipal.
FÓRMULA DE CÁLCULO:	Objetivos, Estrategias y líneas de acción concluidas en el PDV / cantidad Total de Objetivos, Estrategias y líneas de acción concluidas en el PDV * 100
INTERPRETACIÓN:	Informe de resultados
DIMENSIÓN QUE ATIENDE:	Oficial FRECUENCIA DE MEDICIÓN: Anual Estratégica
DESCRIPCIÓN DEL FACTOR DE COMPARACIÓN:	Contribuir a mejorar los procesos de planeación, programación, presupuestación y evaluación, mediante las evaluaciones al Plan de Desarrollo Municipal.
ÁMBITO GEOGRÁFICO:	Todo el Municipio
COBERTURA:	
LÍNEA BASE:	

COMPORTAMIENTO DE LAS VARIABLES DURANTE EL "TERCER" TRIMESTRE

VARIABLE	UNIDAD DE MEDIDA	OPERACIÓN	META ANUAL	AVANCE TRIMESTRAL				AVANCE ACUMULADO			
				PROG.	%	ALCAN.	%	PROG.	%	ALCAN.	%
O.E.L.A.P.D.M. Objetivos, estrategias y líneas de acción concluidas en el PDV	Objetivos, estrategias y líneas de acción	Concluye	257	0	0%	0	0%	0	0%	0	0%
T.O.E.L.A.P.D.M. Total de objetivos, estrategias y líneas de acción concluidas en el PDV	Objetivos, estrategias y líneas de acción	Concluye	257	0	0%	0	0%	0	0%	0	0%

COMPORTAMIENTO DEL INDICADOR

DESCRIPCIÓN DE LA META ANUAL:

Contribuir a mejorar los procesos de planeación, programación, presupuestación y evaluación, mediante las evaluaciones al Plan de Desarrollo Municipal.

META ANUAL	TERCER TRIMESTRE				AVANCE ACUMULADO			
	PROG.	ALC.	EFECT.	SEMÁFORO	PROG.	ALC.	EFECT.	SEMÁFORO
257	0	0	0%	ROJO	0	0	0%	ROJO
257	0	0	0%	ROJO	0	0	0%	ROJO

DESCRIPCIÓN DE RESULTADOS Y JUSTIFICACIÓN EN CASO DE VARIACIÓN SUPERIOR + - 10 POR CIENTO RESPECTO A LO PROGRAMADO

EVALUACIÓN DEL INDICADOR

No se programó meta para el tercer trimestre

DEPENDENCIA GENERAL O ALIADA: SOCIEDAD DE INFORMACIÓN, PLANEACIÓN, PROGRAMACIÓN Y EVALUACIÓN

ELABORO	
Nombre:	Ing. Gregorio Gustavo Cervera Hernández
Cargo:	Talento Humano, UPPD e Evaluación

RECIBO	
Nombre:	Ing. Gregorio Gustavo Cervera Hernández
Cargo:	Talento Humano, UPPD e Evaluación



PBRM-086 FICHA TÉCNICA DE SEGUIMIENTO DE INDICADORES 2023 DE GESTIÓN O ESTRATÉGICO

PLUR/ET TRANSVERSAL: Interseccional - Gobierno Moderno, Capaz y Responsable

TEMA DE DESARROLLO: Gestión para resultados y evaluación de desempeño

PROGRAMA PRESUPUESTARIO: 01050209MCI23 - Planeación y Presupuesto Basado en Resultados

PROYECTO: 01050205C107 - Operación y Evaluación para el desarrollo municipal
01050205C108 - Operación y seguimiento del COPLADEMUN

OBJETIVO DEL PROGRAMA PRESUPUESTARIO: Atravesar las acciones y procedimientos necesarios para canalizar y fortalecer las bases para la planeación, programación, presupuestación, seguimiento y evaluación programática - presupuestal, así como de los aspectos del seguro contable - presupuestal y el correspondiente proceso de ración de recursos, además mérito, incluye los procedimientos de planeación y evaluación de los planes de desarrollo municipal, los programas regionales y sectores es que derivan de ellos.

DEPENDENCIA GENERAL: S00 UNIDAD DE INFORMACIÓN, PLANEACIÓN, PROGRAMACIÓN Y EVALUACIÓN

DEPENDENCIA AUXILIAR: S00 Unidad de Información, Planeación, Programación y Evaluación

ESTRUCTURA DEL INDICADOR: Porcentaje de cumplimiento de obras y acciones del Plan de Desarrollo Municipal

NOMBRE DEL INDICADOR: Obras y acciones contempladas en el PDM cumplidas/Total de Obras y acciones contempladas en el PDM

FORMULA DE CALCULO: $\frac{\text{Obras y acciones contempladas en el PDM cumplidas}}{\text{Total de Obras y acciones contempladas en el PDM}} * 100$

INTERSECCIONAL: Impacto de proyectos presupuestados

DIMENSIÓN DE ATENCIÓN: Entidad

FRECUENCIA DE MEDICIÓN: Anual Estratégico

DESCRIPCIÓN DEL FACTOR DE COMPARACIÓN: La población del municipio cuenta con obras y acciones prioritarias de todas de la participación ciudadana contenidas en el Plan de Desarrollo Municipal.

ÁMBITO GEOGRÁFICO: Todo el Municipio

COBERTURA:

LÍNEA BASE:

COMPORTAMIENTO DE LAS VARIABLES DURANTE EL "TERCER" TRIMESTRE

VARIABLE	UNIDAD DE MEDIDA	OPERACIÓN	META ANUAL	AVANCE TRIMESTRAL				AVANCE ACUMULADO			
				PROG.	IS	ALCAN.	%	PROG.	IS	ALCAN.	%
D.O.C.PDM - Obras y acciones contempladas en el PDM cumplidas	Obras y acciones	Contando	73	0	0%	0	0%	0	0%	0	0%
T.O.A.C.PDM - Total de obras y acciones contempladas en el PDM	Obras y acciones	Contando	73	0	0%	0	0%	0	0%	0	0%

COMPORTAMIENTO DEL INDICADOR

DESCRIPCIÓN DE LA META ANUAL:

La población del municipio cuenta con obras y acciones de la forma de todas de la participación ciudadana contenidas en el Plan de Desarrollo Municipal.

META ANUAL	TERCER TRIMESTRE							
	AVANCE TRIMESTRAL				AVANCE ACUMULADO			
	PROG.	ALC	EF %	SEÑALADO	PROG.	ALC	EF %	SEÑALADO
73	0	-	0%	0	0	0	0%	0
73	0	-	0%	0	0	0	0%	0

DESCRIPCIÓN DE RESULTADOS Y JUSTIFICACIÓN EN CASO DE VARIACIÓN SUPERIOR + 10 POR CIENTO RESPECTO A LO PROGRAMADO:

EVALUACIÓN DEL INDICADOR

No se programó meta de este trimestre

DEPENDENCIA GENERAL O AUXILIAR: S00 UNIDAD DE INFORMACIÓN, PLANEACIÓN, PROGRAMACIÓN Y EVALUACIÓN

LABORO

Nombre: Ing. Gregorio Gustavo Carrillo Hernández
Cargo: Titular de la UPE en la Entidad

SE. BI

Nombre: Ing. Gregorio Gustavo Carrillo Hernández
Cargo: Titular de la UPE en la Entidad



PBRM-086 FICHA TÉCNICA DE SEGUIMIENTO DE INDICADORES 2023 DE GESTIÓN O ESTRATÉGICO

PLAZA/BIEN TRANSVERSAL: Bje transversal - Gobierno Mecano, Capta y Responsable
TEMA DE DESARROLLO: Gestión para resultados y evaluación de desempeño
PROGRAMA PRESUPUESTARIO: 0305205501129 - Planeación y Presupuesto basados en Resultados
PROYECTO: 03052059007 - Operación y seguimiento del CUPLADENUM
 03052058128 - Operación y evaluación para el desarrollo municipal

OBJETIVO DEL PROGRAMA PRESUPUESTARIO: Incluye las acciones y tratamientos necesarios para desarrollar y fortalecer los bases para la planeación, programación, presupuestación, seguimiento y evaluación de programas - presupuestos, fortaleciendo las bases del registro contable - presupuestal y el correspondiente proceso de revisión de cuentas, adyacimientos, incluye los procedimientos de planeación y evaluación de los planes de desarrollo municipal, los programas regionales y estatales que de él derivan.

DEPENDENCIA GENERAL: SUB UNIDAD DE INFORMACIÓN, PLANEACIÓN, PROGRAMACIÓN Y EVALUACIÓN
DEPENDENCIA AUXILIAR: SUB UNIDAD DE INFORMACIÓN, PLANEACIÓN, PROGRAMACIÓN Y EVALUACIÓN

NOMBRE DEL INDICADOR: ESTRUCTURA DEL INDICADOR
 Porcentaje de matrices de indicadores de resultados bajo la MML adoptadas.

FÓRMULA DE CÁLCULO: (Matrices de indicadores de resultados aceptadas por el municipio/ámbito en indicadores de resultados aprobados) * 100

INTERPRETACIÓN: Registros Administrativos
DIMENSIÓN QUE ATIENDE: Económico
DESCRIPCIÓN DE LA COMPARACIÓN: FRECUENCIA DE MEDICIÓN: Anual Gestión
 1. Matrices de indicadores de resultados implementadas por programas presupuestarios bajo la metodología del marco lógico (MML)
ÁMBITO GEOGRÁFICO: Todo el Municipio
COBERTURA:

LÍNEA BASE:

COMPORTAMIENTO DE LAS VARIABLES DURANTE EL "TERCER" TRIMESTRE

VARIABLE	UNIDAD DE MEDIDA	OPERACIÓN	META ANUAL	AVANCE TRIMESTRAL				AVANCE ACUMULADO			
				PROG.	%	ALCAN.	%	PROG.	%	ALCAN.	%
META ANUAL: Matrices de indicadores de resultados aceptadas por el municipio	Porcentaje de matrices	Co-stricto	40	0	0%	0	0%	0	0%	0	0%
V. TRIM: Matrices de indicadores de resultados aprobadas	Matrices de indicadores	Concursito	40	0	0%	0	0%	0	0%	0	0%

COMPORTAMIENTO DEL INDICADOR

DESCRIPCIÓN DE LA META ANUAL:

1. Matrices de indicadores de resultados implementadas por programas presupuestarios bajo la metodología del marco lógico (MML)

META ANUAL	TERCER TRIMESTRE							
	AVANCE TRIMESTRAL				AVANCE ACUMULADO			
	PROG.	ALC.	EF %	SEMAFORO	PROG.	ALC.	EF %	SEMAFORO
40	0	0	0%	ROJO	0	0	0%	ROJO
40	0	0	0%	ROJO	0	0	0%	ROJO

DESCRIPCIÓN DE RESULTADOS Y JUSTIFICACIÓN EN CASO DE VARIACIÓN SUPERIOR +10 POR CIENTO RESPECTO A LO PROGRAMADO

EVALUACIÓN DEL INDICADOR

No se programó meta para el tercer trimestre

DEPENDENCIA GENERAL O AUXILIAR: SUB UNIDAD DE INFORMACIÓN, PLANEACIÓN, PROGRAMACIÓN Y EVALUACIÓN

ELABORÓ:
 Nombre: Ing. Gregorio Gustavo Díaz Hernández
 Cargo: Titular de UIPE a la Evaluación

VO. BO.:
 Nombre: Ing. Gregorio Gustavo Díaz Hernández
 Cargo: Titular de UIPE a la Evaluación





PBRM-08b FICHA TÉCNICA DE SEGUIMIENTO DE INDICADORES 2023 DE GESTIÓN O ESTRATÉGICO

PILAR / EJE TRANSVERSAL: Eje transversal: II Gobierno Moderno, Capaz y Responsable
TEMA DE DESARROLLO: Gestión para Resultados y Calidad del Gasto Público
PROGRAMA PRESUPUESTARIO: 01050206NC0223 Planeación y Presupuesto Basado en Resultados

PROYECTO: 0105020607 0105020608 Orientación y evaluación para el desarrollo municipal. Operación y seguimiento del SIPLADENUM

OBJETIVO DEL PROGRAMA PRESUPUESTARIO: Incluye las acciones y procedimientos necesarios para diseñar, fortalecer las bases para la ejecución, programación, presentación, seguimiento y evaluación programática - presupuestal, así como definir las bases de registro contable - presupuestal y el correspondiente proceso de reconciliación de cuentas, al contemplan, los usos y procedimientos de planeación y ejecución de los planes de desarrollo municipal, los programas federales y estatales que de él derivan.

DEPENDENCIA GENERAL / DEPENDENCIA AUXILIAR: SOCIEDAD DE INFORMACIÓN, PLANEACIÓN, PROGRAMACIÓN Y EVALUACIÓN
SIO Unidad de Información, Planeación, Programación y Evaluación

ESTRUCTURA DEL INDICADOR

NOMBRE DEL INDICADOR: Porcentaje de acciones brindadas en materia de Sistema de Evaluación del Desempeño Municipal.
FÓRMULA DE CÁLCULO: Total de acciones brindadas en materia del SED/Tom. de acciones brindadas en materia del SED / Total

INTERPRETACIÓN: Registros Semestrales
FRECUENCIA DE MEDICIÓN: Trimestral Gestión
DIMENSION QUE ATIENDE: Eficiencia y Eficacia acciones brindadas en materia del Sistema de Evaluación del Desempeño Municipal.
DESCRIPCIÓN DEL FACTOR DE COMPARACIÓN: Desempeño Municipal.
ÁMBITO GEOGRÁFICO: Todo el Municipio.

COBERTURA:
LÍNEA BASE:

COMPORTAMIENTO DE LAS VARIABLES DURANTE EL "TERCER" TRIMESTRE

VARIABLE	UNIDAD DE MEDIDA	OPERACIÓN	META ANUAL	AVANCE TRIMESTRAL				AVANCE ACUMULADO			
				PROG.	%	ALCAN.	%	PROG.	%	ALCAN.	%
T.P.M.SE Tom. de acciones brindadas en materia del SED	Acciones	Suma	672	0	0%	0	0%	356	53%	356	53%
T.A.S.V. de Total de acciones brindadas en materia del SED	Acciones	Suma	672	0	0%	0	0%	356	53%	356	53%

COMPORTAMIENTO DEL INDICADOR

DESCRIPCIÓN DE LA META ANUAL

2. Orientaciones y acciones brindadas en materia del Sistema de Evaluación del Desempeño Municipal.

META ANUAL	TERCER TRIMESTRE				SEMADEAD	AVANCE ACUMULADO			SEMAFORO
	AVANCE TRIMESTRAL					PROG.	ALC.	EF %	
	PROG.	ALC.	EF %	SEMADEAD					
672	0	0	0%	356	356	100%	Verde		
672	0	0	0%	356	356	100%	Verde		

DESCRIPCIÓN DE RESULTADOS Y JUSTIFICACIÓN EN CASO DE VARIACIÓN SUPERIOR + - 10 POR CIENTO RESPECTO A LO PROGRAMADO:

EVALUACIÓN DEL INDICADOR

No se programó meta para el tercer trimestre.

DEPENDENCIA GENERAL O AUXILIAR: SOCIEDAD DE INFORMACIÓN, PLANEACIÓN, PROGRAMACIÓN Y EVALUACIÓN

ELABORÓ: [Firma]
Nombre: Ing. Graciela Susana Casas Saavedra
Cargo: Titular de la SPE en Operación



VO. SO.: [Firma]
Nombre: Ing. Graciela Susana Casas Saavedra
Cargo: Titular de la SPE en Operación
SECRETARÍA DE PRESUPUESTO Y CREDITO DE RESULTADOS MUNICIPALES





PBRM-086 FICHA TÉCNICA DE SEGUIMIENTO DE INDICADORES 2023 DE GESTIÓN O ESTRATÉGICO

PILAR / EJE TRANSVERSAL: Eje Transversal II Gobierno Moderno, Capaz y Responsable

TEMA DE DESARROLLO: Gestión para Resultados y Evaluación del desempeño

PROGRAMA PRESUPUESTARIO: 03052055CB023 Planación y Presupuesto Basado en Resultados

PROYECTO: 03052050A07 Dirección y evaluación para el desarrollo municipal
03052050134 Operación y seguimiento del COPLADEMUN

OBJETIVO DEL PROGRAMA PRESUPUESTARIO: Incluye las acciones y procedimientos necesarios para desarrollar y fortalecer las fases para la planeación, programación, presupuestación, seguimiento y evaluación, programación presupuestal, considerando los temas de régimen financiero presupuestal y el correspondiente a órdenes de rendición de cuentas, adicionalmente, incluye los procedimientos de planeación y evaluación en los planes de desarrollo municipal, los programas regionales y sectoriales que de él derivan.

DEPENDENCIA GENERAL: SUBUNIDAD DE INFORMACIÓN, PLANEACIÓN, PROGRAMACIÓN Y EVALUACIÓN

DEPENDENCIA AUXILIAR: SUB UNIDAD DE INFORMACIÓN, Planeación, Programación y Evaluación

NOMBRE DEL INDICADOR: ESTRUCTURA DEL INDICADOR:
Porcentaje de cumplimiento en la elaboración y publicación del PAE.

FORMULA DE CÁLCULO: (Elaboración y publicación en el PAE (Documento programala a elaborarse y publicar) / 100)

INTERPRETACIÓN: Regencia Administrativa. Página de internet

DIMENSIÓN QUE ATIENDE: Económica

DESCRIPCIÓN DEL FACTOR DE COMPARACIÓN: Frecuencia de medición: Trimestral

ÁMBITO GEOGRÁFICO: Programa Anual de Evaluación (PAE) elaborado y publicado.

COBERTURA: Todo el Municipio

LÍNEA BASE:

COMPORTAMIENTO DE LAS VARIABLES DURANTE EL "TERCER" TRIMESTRE

VARIABLE	UNIDAD DE MEDIDA	OPERACIÓN	META ANUAL	AVANCE TRIMESTRAL				AVANCE ACUMULADO			
				PROG.	%	ALCAN.	SE	PROG.	%	ALCAN.	SE
E.F. PAE: elaboración y publicación de PAE	PAE	Sumar	1	0	0%	0	0%	0	0%	0	0%
E.F. E.F.U. Documento programala a elaborarse y publicar	PAE	Sumar	1	0	0%	0	0%	0	0%	0	0%

COMPORTAMIENTO DEL INDICADOR

DESCRIPCIÓN DE LA META ANUAL:

3. Programa Anual de Evaluación (PAE) elaborado y publicado

META ANUAL	TERCER TRIMESTRE							
	AVANCE TRIMESTRAL				SEMAFORO	AVANCE ACUMULADO		
	PROG.	ALC.	EF %	ALC		EF %	SEMAFORO	
1	0	0	0%	0	0	0%	0	
2	0	0	0%	0	0	0%	0	
3	0	0	0%	0	0	0%	0	

DESCRIPCIÓN DE RESULTADOS Y JUSTIFICACIÓN EN CASO DE VARIACIÓN SUPERIOR + -10 POR CIENTO RESPECTO A LO PROGRAMADO

EVALUACIÓN DEL INDICADOR

No se programó meta para el tercer trimestre

DEPENDENCIA GENERAL / AUXILIAR: SUB UNIDAD DE INFORMACIÓN, PLANEACIÓN, PROGRAMACIÓN Y EVALUACIÓN

ELABORÓ

Revisó: Ing. Gregorio Gustavo Cordero Hernández
Cargo: Titular de la UPE o su Equivalente

VC. BO.

Revisó: Ing. Gregorio Gustavo Cordero Hernández
Cargo: Ing. Gregorio Gustavo Cordero Hernández
SISTEMA DE SEGUIMIENTO BASADO EN RESULTADOS Y EVALUACIÓN





PDRM-086 FICHA TÉCNICA DE SEGUIMIENTO DE INDICADORES 2023 DE GESTIÓN O ESTRATÉGICO

ÁMBITO TRANSVERSAL: Intersectorial / Gobierno Moderno, Capaz y Responsivo
TEMA DE DESARROLLO: Sesión para Resultados y evaluación del desempeño
PROGRAMA PRESUPUESTARIO: 010502050108 - Planeación y Presupuesto basado en Resultados
PROYECTO: 010502050107 - Planeación y evaluación para el desarrollo municipal
OPERACIÓN Y SEGUIMIENTO DEL COPACIEMUN:

OBJETIVO DEL PROGRAMA PRESUPUESTARIO: Impulsar las acciones y procedimientos necesarios para desarrollar y fortalecer las bases para la planeación, programación, presupuestación, seguimiento y evaluación programática y presupuestal, tanto de las fases del registro contable - presupuestal y el correspondiente proceso de rendición de cuentas, además de los procedimientos de planeación y evaluación en las etapas de desarrollo municipal, los programas regionales y sectoriales que de él derivan.

DEPENDENCIA GENERAL / DEPENDENCIA AUXILIAR: SUB UNIDAD DE INFORMACIÓN, PLANEACIÓN, PROGRAMACIÓN Y EVALUACIÓN
 SUB UNIDAD DE INFORMACIÓN, Planeación, Programación y Evaluación

ESTRUCTURA DEL INDICADOR:

INDICADOR DEL INDICADOR: Porcentaje de Informes de Avance del Plan de Desarrollo Municipal presentados.
FÓRMULA DE CÁLCULO: Informes de Avance del Plan de Desarrollo Municipal presentados / Informes de Avance del Plan de Desarrollo Municipal programados * 100

INTERPRETACIÓN: Registros Administrativos de Actas de Sesión de COPACIEMUN e Informes de Avance

DIMENSIÓN QUE ATIENDE: Cuantitativa
FRECUENCIA DE MEDICIÓN: Trimestral Quincenal

DESCRIPCIÓN DEL FACTOR DE COMPARACIÓN: Informes de Avance del Plan de Desarrollo Municipal presentados.

ÁMBITO SECTORIAL: Todos el Municipio

GOBIERNO: Todos el Municipio

LÍNEA BASE:

COMPORTAMIENTO DE LAS VARIABLES DURANTE EL "TERCER" TRIMESTRE

VARIABLE	UNIDAD DE MEDIDA	OPERACIÓN	META ANUAL	AVANCE TRIMESTRAL				AVANCE ACUMULADO			
				PROG.	%	ALCAN.	%	PROG.	%	ALCAN.	%
INDICADOR: Informes de Avance del Plan de Desarrollo Municipal presentados	Informes	Sumable	3	0	0%	0	0%	1	33%	1	33%
INDICADOR: Informes de Avance del Plan de Desarrollo Municipal programados	Informes	Sumable	3	0	0%	0	0%	1	33%	1	33%

COMPORTAMIENTO DEL INDICADOR

DESCRIPCIÓN DE LA META ANUAL:

3 Informes de Avance del Plan de Desarrollo Municipal presentados

META ANUAL	TERCER TRIMESTRE				AVANCE ACUMULADO		SEMAFORO
	PROG.	MTC	ESP.	SEMAFORO	PROG.	MTC	
3	0	0	0%	Verde	1	1	Verde
3	0	0	0%	Verde	1	1	Verde

DESCRIPCIÓN DE RESULTADOS Y JUSTIFICACIÓN EN CASO DE VARIACIÓN SUPERIOR Y / O POR CIENTO RESPECTO A LO PROGRAMADO

EVALUACIÓN DEL INDICADOR

No se programó meta para el tercer trimestre

DEPENDENCIA GENERAL O AUXILIAR: SUB UNIDAD DE INFORMACIÓN, PLANEACIÓN, PROGRAMACIÓN Y EVALUACIÓN

ELABORÓ:
 Nombre: Ing. Gregorio Sotelo Cruz Hernández
 Cargo: Titular de UIPE en el Ayuntamiento

VO. BO.:
 Nombre: Ing. Gregorio Sotelo Cruz Hernández
 Cargo: Titular de UIPE en el Ayuntamiento





PRM-08b FICHA TÉCNICA DE SEGUIMIENTO DE INDICADORES 2023 DE GESTIÓN O ESTRATÉGICO

PILAR/ EJE TRANSVERSAL: Eje transversal 1 Gobierno Municipal, Capas y Responsabilidades

TEMA DE DESARROLLO: Gestión por resultados y evaluación de desempeño

PROGRAMA PRESUPUESTARIO: 01060205540121 Planeación y Presupuesto Basados en Resultados

PROYECTO: 010502090107 010502050108 Operación y evaluación para el desarrollo municipal

OBJETIVO DEL PROGRAMA PRESUPUESTARIO: Impulsar las acciones y procedimientos necesarios para desarrollar y fortalecer las bases para la planeación, programación, presupuestación, seguimiento y evaluación programática - presupuestal, considerando las bases del registro contable - presupuestal y el correspondiente proceso de emisión de cuentas, rendimientos, méritos y los procedimientos de planeación y evaluación de los planes de desarrollo municipal, los programas regionales y sectoriales de desarrollo.

DEPENDENCIA GENERAL: UNIDAD DE INFORMACIÓN, PLANEACIÓN, PROGRAMACIÓN Y EVALUACIÓN

DEPENDENCIA AUXILIAR: 303 Unidad de Planeación, Planeación, Programación y Evaluación

ESTRUCTURA DEL INDICADOR:

NOMBRE DEL INDICADOR: Porcentaje de emisión de formatos de PRM en cumplimiento al Manual

FORMULA DE CÁLCULO: (Formatos PRM requeridos en el área de Planeación, Programación y Presupuestación vigentes / Total de formatos PRM manejados por el Ayuntamiento) * 100

INTERPRETACIÓN: Emisión de Formatos PRM del Ayuntamiento

DIMENSIÓN QUE ATIENDE: Calidad

DESCRIPCIÓN DEL FACTOR DE COMPARACIÓN: 1.1. Alización del presupuesto con base en resultados en cumplimiento al Manual de Planeación, Programación y Presupuestación vigente.

ÁMBITO GEOGRÁFICO: Todo el Municipio

COBERTURA:

LÍNEA BASE:

COMPORTAMIENTO DE LAS VARIABLES DURANTE EL "TERCER" TRIMESTRE

VARIABLE	UNIDAD DE MEDIDA	OPERACIÓN	META ANUAL	AVANCE TRIMESTRAL				AVANCE ACUMULADO			
				PROG.	X	ALCAN.	%	PROG.	%	ALCAN.	%
EFEJAM-PHSA: Formatos PRM emitidos en el área de Planeación, programación y presupuestación vigente	Formatos PRM	Consulta	112	112	100%	112	100%	112	100%	112	100%
TEF MAY: Total de formatos PRM manejados con cumplimiento	Formatos PRM	Consulta	112	112	100%	112	100%	112	100%	112	100%

COMPORTAMIENTO DEL INDICADOR

DESCRIPCIÓN DE LA META ANUAL:

1.1. Alización del presupuesto con base en resultados en cumplimiento al Manual de Planeación, Programación y Presupuestación vigente.

META ANUAL	TERCER TRIMESTRE				AVANCE ACUMULADO			
	AVANCE TRIMESTRAL			SEMAFORO	PROG.	ALC.	EF %	SEMAFORO
	PROG.	ALC.	EF %					
112	112	112	100%	Verde	112	112	100%	Verde
112	112	112	100%	Verde	112	112	100%	Verde

DESCRIPCIÓN DE RESULTADOS Y JUSTIFICACIÓN EN CASO DE VARIACIÓN SUPERIOR + 10 POR CIENTO RESPECTO A LO PROGRAMADO

EVALUACIÓN DEL INDICADOR

La meta del tercer trimestre se cumplió al 100%

DEPENDENCIA GENERAL O AUXILIAR: 303 UNIDAD DE INFORMACIÓN, PLANEACIÓN, PROGRAMACIÓN Y EVALUACIÓN

ELABORÓ:

Nombre: Sr. Gregorio Gustavo Cortés Hernández

Cargo: Analista de PTE y Presupuesto

REVISÓ:

Nombre: Sr. Gregorio Gustavo Cortés Hernández

Cargo: Analista de PTE y Presupuesto





PBRM-08b FICHA TÉCNICA DE SEGUIMIENTO DE INDICADORES 2023 DE GESTIÓN O ESTRATÉGICO

PILAR / EJE TRANSVERSAL: Eje transversal II Gobierno Moderno, Cívico y Responsable

TEMA DE DESARROLLO: Gestión por Resultados y evaluación del desempeño

PROGRAMA PRESUPUESTARIO: 01050200NA0213 Planeación y Presupuesto dentro de Resultados

PROYECTO: 010502000407 010502000108 Operación y seguimiento del COPLADEMUN
010502000108 Operación y seguimiento del COPLADEMUN

OBJETIVO DEL PROGRAMA PRESUPUESTARIO: Incluye las acciones y procedimientos necesarios para diseñar e implementar los bases para la planeación, programación, presupuestación, seguimiento y evaluación programático - presupuestal, considerando las bases del registro contable - presupuestal y el correspondiente proceso de emisión de cuentas, adicionalmente, incluye los procedimientos de planeación y evaluación de los planes de desarrollo municipal, los programas regionales y sectoriales que de el derivan.

DEPENDENCIA GENERAL: SOCIEDAD DE INFORMACIÓN, PLANEACIÓN, PROGRAMACIÓN Y EVALUACIÓN

DEPENDENCIA AUXILIAR: EDO Unidad de Información, Planeación, Programación y Evaluación

NOMBRE DEL INDICADOR: ESTRUCTURA DEL INDICADOR
Porcentaje de asesorías en materia de indicadores de desempeño.

FORMULA DE CÁLCULO: (Asesorías en materia de indicadores / Total de asesorías brindadas en materia de SEDMA) * 100

INTERPRETACIÓN: Registros Asesorías otorgadas

DIMENSIÓN QUE ATIENDE: Económicas

DESCRIPCIÓN DEL FACTOR DE COMPARACIÓN: 2.1. Asesoría otorgada en materia de indicadores

ÁMBITO GEOGRÁFICO: Todo el Municipio

FRECUENCIA DE MEDICIÓN: Trimestral Gestión

COBERTURA:

LÍNEA BASE:

COMPORTAMIENTO DE LAS VARIABLES DURANTE EL "TERCER" TRIMESTRE

VARIABLE	UNIDAD DE MEDIDA	OPERACIÓN	META ANUAL	AVANCE TRIMESTRAL				AVANCE ACUMULADO			
				PROG.	%	ALCAN.	%	PROG.	%	ALCAN.	%
A.M.N. Asesorías en materia de indicadores	Asesorías	Suma	672	112	17%	112	100%	112	67%	44	100%
1.4.26.1.5.2. Total de asesorías brindadas en materia de SEDMA	Asesorías	Suma	192	112	58%	112	100%	448	67%	44	100%

COMPORTAMIENTO DEL INDICADOR

DESCRIPCIÓN DE LA META ANUAL:

2.1. Asesoría otorgada en materia de indicadores

META ANUAL	TERCER TRIMESTRE			SEMAFORO	PROG.	ALC.	AVANCE ACUMULADO	SEMAFORO
	PROG.	ALC.	EF %					
672	112	112	100%	Verde	448	68	100%	Verde
672	112	112	100%	Verde	448	68	100%	Verde

DESCRIPCIÓN DE RESULTADOS Y JUSTIFICACIÓN EN CASO DE VARIACIÓN SUPERIOR O INFERIOR AL POR CIENTO RESPECTO A LO PROGRAMADO

EVALUACIÓN DEL INDICADOR

La meta del tercer trimestre se cumplió al 100%

DEPENDENCIA GENERAL O AUXILIAR: SOCIEDAD DE INFORMACIÓN, PLANEACIÓN, PROGRAMACIÓN Y EVALUACIÓN

ELABORÓ: [Firma]

Revisó: Ing. Crispín Gustavo Cerón Hernández

Cargó: Jefe de la DPE y la Egestión

VO. BC: [Firma]

Revisó: Ing. Crispín Gustavo Cerón Hernández

Cargó: Jefe de la DPE y la Egestión

SECRETARÍA DE PRESUPUESTO BASADO EN RESULTADOS FINANCIEROS





PDRM-08b FICHA TÉCNICA DE SEGUIMIENTO DE INDICADORES 2023 DE GESTIÓN O ESTRATÉGICO

PLAN/BE TRANSVERSAL: Es transversal al Gobierno Municipal, Dependencia y Responsables

TEMA DE DESARROLLO: Gestión para Resultados y Evaluación de desempeño

PROGRAMA PRESUPUESTARIO: 01050203M0103 Planear y Presupuestar Resultados

PROYECTO: 010502030103 Organización y evaluación para el desarrollo municipal
Duración y seguimiento del COPAJEMUN

OBJETIVO DEL PROGRAMA PRESUPUESTARIO: Mejorar las acciones y procedimientos realizados para disminuir y fortalecer las tasas para la gestión, programación, presupuestación, seguimiento y evaluación programático - presupuestal, considerando las tasas del registro contable - presupuestal y el correspondiente proceso de cancelación de débitos, adicionalmente, mejorar los procedimientos de planeación y evaluación de los planes de desarrollo municipal, los programas regionales y sectoriales que se diseñen.

DEPENDENCIA CENTRAL: SED UNIDAD DE INFORMACIÓN, PLANEACIÓN, PROGRAMACIÓN Y EVALUACIÓN

DEPENDENCIA AUXILIAR: SED Unidad de Información, Planeación, Programación y Evaluación

ESTRUCTURA DEL INDICADOR:

NOMBRE DEL INDICADOR: Porcentaje de asesores en materia de evaluación.

FORMULA DE CÁLCULO: $(\text{Asesores en materia de evaluaciones} / \text{total de asesores efectivos en materia del SEM}) \times 100$

INTERPRETACIÓN: Registros administrativos

DIMENSIÓN QUE ATENDE: Calidad

DESCRIPCIÓN DEL FACTOR DE COMPARACIÓN: 2.2. Asesoría otorgada en materia de evaluación.

AMBITO DESTRÁTICO: Todo el Municipio

COBERTURA: Cobertura

LÍNEA BASE:

COMPORTAMIENTO DE LAS VARIABLES DURANTE EL "TERCER" TRIMESTRE

VARIABLE	UNIDAD DE MEDIDA	OPERACIÓN	META ANUAL	AVANCE TRIMESTRAL				AVANCE ACUMULADO			
				PROG.	%	ALCAN.	%	PROG.	%	ALCAN.	%
A.M.E. Asesores en materia de evaluaciones	Asesores	Suma	448	112	25%	132	100%	228	75%	350	100%
TOTAL M.E. Total de asesores efectivos en materia del SEM	Asesores	Suma	748	112	15%	132	100%	316	75%	350	100%

COMPORTAMIENTO DEL INDICADOR

DESCRIPCIÓN DE LA META ANUAL

2.2. Asesoría otorgada en materia de evaluación.

META ANUAL	TERCER TRIMESTRE				AVANCE ACUMULADO			
	AVANCE TRIMESTRAL		SEMAFORO	PROG.	XLI	SEMAFORO	SENAFORO	
	PROG.	A.C.						EF %
448	112	132	Verde	228	236	Verde	Verde	
448	112	132	Verde	228	236	Verde	Verde	

DESCRIPCIÓN DE RESULTADOS Y JUSTIFICACIÓN EN CASO DE VARIACIÓN SUPERIOR -- O INFERIOR RESPECTO A LO PROGRAMADO

EVALUACIÓN DEL INDICADOR

La meta del tercer trimestre se cumplió al 100%.

DEPENDENCIA GENERAL O AUXILIAR: SED UNIDAD DE INFORMACIÓN, PLANEACIÓN, PROGRAMACIÓN Y EVALUACIÓN

ELABORÓ: [Firma]

Nombre: Ing. Gregorio Gustavo Cerón Hernández

Cargo: Titular de UPIPE en Evaluación

VO. BO. [Firma]

Nombre: Ing. Gregorio S. Alvarado Carrizosa

Cargo: Titular de UPIPE en Evaluación





PBRM-08b FICHA TÉCNICA DE SEGUIMIENTO DE INDICADORES 2023 DE GESTIÓN O ESTRATÉGICO

PILAR (O LAS TRANSVERSALES): Plan Universal / Gobierno Moderno, Capaz y Responsable
TEMA DE DESARROLLO: Gestión para Resultados y Evaluación del Desempeño
PROGRAMA PRESUPUESTARIO: 0305205N30421 - Planeación y Presupuesto basados en Resultados

PROYECTO: 20592260107 - Dinamización y evaluación para el desarrollo municipal
 030520980108 - Operación y seguimiento del COPLABE/MUN

OBJETIVO DEL PROGRAMA PRESUPUESTARIO: Indicar acciones y procedimientos necesarios para desarrollar y fortalecer las áreas para el planeo en programación, presupuestación, seguimiento y evaluación programática - presupuesto, considerando las bases del registro contable - presupuestal y el correspondiente proceso de rendición de cuentas, además de medir, incluir los procedimientos de planeación y evaluación de las áreas de desarrollo municipal, los programas regionales y sectoriales que se ejecuten.

DEPENDENCIA GENERAL: SEDU
DEPENDENCIA AUXILIAR: SEDU Unidad de Información, Planeación, Programación y Evaluación

NOMBRES DEL INDICADOR: ESTRUCTURA DEL INDICADOR
FORMULA DE CÁLCULO: Porcentaje de cumplimiento de los evaluaciones realizadas en el PAE
 (Total de evaluaciones realizadas satisfactorias en el PAE/Total de evaluaciones satisfactorias en el PAE) *100

INTERPRETACIÓN: Registros Administrativos
DIMENSIÓN QUE ATIENDE: Económica
DESCRIPCIÓN DEL FACTOR DE COMPARACIÓN: F.F. Evaluaciones satisfactorias en el Programa Anual de Evaluación.
ÁMBITO GEOGRÁFICO: Todo el Municipio
COBERTURA:
LÍNEA BASE:

COMPORTAMIENTO DE LAS VARIABLES DURANTE EL "TERCER" TRIMESTRE

VARIABLE	UNIDAD DE MEDIDA	OPERACIÓN	META ANUAL	AVANCE TRIMESTRAL				AVANCE ACUMULADO			
				PROG.	%	ALCAN.	%	PROG.	%	ALCAN.	%
T.E.E.PAE Total de evaluaciones realizadas satisfactorias en el PAE	PAE	Suma de	1	0	0%	0	0%	0	0%	0	0%
T.E.E.PAE Total de evaluaciones realizadas en el PAE	PAE	Suma de	1	0	0%	0	0%	0	0%	0	0%

COMPORTAMIENTO DEL INDICADOR

DESCRIPCIÓN DE LA META ANUAL:

3.1. Evaluaciones satisfactorias en el Programa Anual de Evaluación.

META ANUAL	TERCER TRIMESTRE								
	AVANCE TRIMESTRAL			SEMAFORO	AVANCE ACUMULADO				
	PROG.	ALC.	EF %		PROG.	ALC.	EF %		
1	0	0	0%	0	0	0%	0	0	0%

DESCRIPCIÓN DE RESULTADOS Y JUSTIFICACIÓN EN CASO DE VARIACIÓN SUPERIOR -- 10 POR CIENTO RESPECTO A LO PROGRAMADO

EVALUACIÓN DEL INDICADOR

No se alcanza la meta del tercer trimestre

DEPENDENCIA GENERAL O AUXILIAR: SEDU UNIDAD DE INFORMACIÓN, PLANEACIÓN, PROGRAMACIÓN Y EVALUACIÓN

ELABORÓ:
 Nombre: Ing. Gregorio Castro Casas Fernández
 Cargo: Titular de UIPE en Gobierno
 Firma: [Firma]

VO. SO.:
 Nombre: Ing. Gregorio Castro Casas Fernández
 Cargo: Titular de UIPE en Gobierno
 SISTEMA DE INFORMACIÓN BASADO EN REGULARIDAD MUNICIPAL





PbRM-086 FICHA TÉCNICA DE SEGUIMIENTO DE INDICADORES 2023 DE GESTIÓN O ESTRATÉGICO

PLAZA/ EJE TRANSVERSAL: Eje transversal 1 Gobierno Moderno, Capaz y Responsable
TEMA DE DESARROLLO: Gestión con resultados y evaluación de desempeño
PROGRAMA PRESUPUESTARIO: 04052051A0622 Planeación y Presup. este basados en Res. Indef.

PROYECTO: 01090250007 01052050028 Operación y evaluación para el desarrollo municipal

Operación y seguimiento del COPLADEMUN

OBJETIVO DEL PROGRAMA PRESUPUESTARIO: Indicar las acciones y procedimientos necesarios para desarrollar y fortalecer las fases para la planeación, programación, presupuestación, seguimiento y evaluación programada - presupuestal, consolidando las fases del registro contable - presupuestal y el correspondiente proceso de rendición de cuentas, así como, fortalecer los procedimientos de planeación y evaluación de los planes de desarrollo municipal, los programas regulares y sectores especiales del orden.

DEPENDENCIA GENERAL: SUB UNIDAD DE INFORMACIÓN, PLANEACIÓN, PROGRAMACIÓN Y EVALUACIÓN
DEPENDENCIA AUXILIAR: SUB UNIDAD DE INFORMACIÓN, PLANEACIÓN, PROGRAMACIÓN Y EVALUACIÓN

ESTRUCTURA DEL INDICADOR

NOMBRES DEL INDICADOR: Promedio de reuniones cumplidas en sesiones del COPLADEMUN.
FORMULA DE CALCULO: (Acuerdos del COPLADEMUN cumplidos) / Total de sesiones del COPLADEMUN realizadas

INTERPRETACIÓN: Acos de sesión del COPLADEMUN
DIMENSIÓN QUE ATENDE: Económica
DESCRIPCIÓN DEL FACTOR DE COMPARACIÓN: 4.1. Cumplimiento de Acuerdos del COPLADEMUN.
ÁMBITO GEOGRÁFICO: Todo el Municipio
FRECUENCIA DE MEDICIÓN: Trimestral
EDSÉRTURA: Sesión

LÍNEA BASE

COMPORTAMIENTO DE LAS VARIABLES DURANTE EL "TERCER" TRIMESTRE

VARIABLE	UNIDAD DE MEDIDA	OPERACIÓN	META ANUAL	AVANCE TRIMESTRAL				AVANCE ACUMULADO			
				PROG.	%	ALCAN.	%	PROG.	%	ALCAN.	%
ACUERDOS ACORDADOS DEL COPLADEMUN Cumplidos	Sesiones	Suma	3	0	0%	0	0%	0	0%	0	0%
TOTAL DE SESIONES DEL COPLADEMUN Realizadas	Acuerdos	Suma	3	0	0%	0	0%	0	0%	0	0%

COMPORTAMIENTO DEL INDICADOR

DESCRIPCIÓN DE LA META ANUAL:

4.1. Cumplimiento de Acuerdos del COPLADEMUN.

META ANUAL	TERCER TRIMESTRE						
	AVANCE TRIMESTRAL			SENAFORO	AVANCE ACUMULADO		
	PROG.	ALC.	EF %		PROG.	ALC.	EF %
3	0	0	0%	1	1	100%	Verde
3	0	0	0%	1	1	100%	Verde

DESCRIPCIÓN DE RESULTADOS Y JUSTIFICACIÓN EN CASO DE VARIACIÓN SUPERIOR +- 20 POR CIENTO RESPECTO A LO PROGRAMADO

EVALUACIÓN DEL INDICADOR

No se programó meta para el tercer trimestre

DEPENDENCIA GENERAL O AUXILIAR: SUB UNIDAD DE INFORMACIÓN, PLANEACIÓN, PROGRAMACIÓN Y EVALUACIÓN

ELABORÓ:
Nombre: Mg. Gregorio Gustavo Cerón Hernández
Cargo: Director de UPEE de la Dependencia

VO. SO.:
Nombre: Mg. Gregorio Gustavo Cerón Hernández
Cargo: Director de UPEE de la Dependencia

SISTEMA DE SEGUIMIENTO Y EVALUACIÓN DE RESULTADOS MUNICIPALES





PBRM-DBB FICHA TÉCNICA DE SEGUIMIENTO DE INDICADORES 2023 DE GESTIÓN O ESTRATÉGICO

PILAR / EJE TRANSVERSAL: Pilar 3: Territorio

TEMA DE DESARROLLO: Riesgo y protección civil

PROGRAMA PRESUPUESTARIO: 01070201NF0123 Protección civil

PROYECTO: 010702010301 Promoción de riesgos y evaluación técnica de protección civil. Identificación.
010702010201 Concertación para la protección civil. Capacidad integral y actualización para la protección civil.
010702010202 Sistematización y atlas de riesgos.

OBJETIVO DEL PROGRAMA PRESUPUESTARIO: Impulsar los proyectos que integren acciones dirigidas a la protección de la vida e integridad física de las personas, a través de la capacitación y organización de la sociedad, para evitar y reducir los daños por accidentes, sismos, desastres y catástrofes, y fomentar la cultura de autoprotección, prevención y solidaridad en las tareas de auxilio y recuperación entre la población, así como proteger la infraestructura urbana básica y el medio ambiente.

DEPENDENCIA GENERAL: T03 PROTECCIÓN CIVIL

DEPENDENCIA AUXILIAR: 105 Coordinación de Protección Civil y Bomberos (Coordinación Municipal de Protección Civil)

ESTRUCTURA DEL INDICADOR:

NOMBRE DEL INDICADOR: Tasa de variación de emergencias atendidas.

FORMULA DE CÁLCULO: $\frac{\text{Número de emergencias atendidas en el año actual} - \text{Número de emergencias atendidas en el año anterior}}{\text{Número de emergencias atendidas en el año anterior}} \times 100$

INTERPRETACIÓN: Registros administrativos de Protección Civil.

DIMENSIÓN QUE ATIENDE: Eficacia

DESCRIPCIÓN DEL FACTOR DE COMPARACIÓN: Contribuir a salvaguardar la integridad física y patrimonial de la población ante la ocurrencia de fenómenos perturbadores.

ÁMBITO GEOGRÁFICO: Tasa el Municipio

COBERTURA:

LÍNEA BASE:

COMPORTAMIENTO DE LAS VARIABLES DURANTE EL "TERCER" TRIMESTRE

VARIABLE	UNIDAD DE MEDIDA	OPERACIÓN	META ANUAL	AVANCE TRIMESTRAL				AVANCE ACUMULADO			
				PROG.	%	ALCAN.	%	PROG.	%	ALCAN.	%
NÚMERO ALCANIZADO DE EMERGENCIAS ATENDIDAS EN EL AÑO ACTUAL	Personas atendidas	Sumado	3000	0	0%	0	0%	0	0%	0	0%
NÚMERO (NÚMERO DE EMERGENCIAS ATENDIDAS EN EL AÑO ANTERIOR)	Personas atendidas	Sumado	3000	0	0%	0	0%	0	0%	0	0%

COMPORTAMIENTO DEL INDICADOR

DESCRIPCIÓN DE LA META ANUAL:

Contribuir a salvaguardar la integridad física y patrimonial de la población ante la ocurrencia de fenómenos perturbadores.

META ANUAL	TERCER TRIMESTRE						AVANCE ACUMULADO		
	AVANCE TRIMESTRAL			SEMAFORO	AVANCE ACUMULADO			SEMAFORO	
	PROG.	ALC.	EF %		PROG.	ALC.	EF %		
3000	0	0	0%	0	0	0%	0	0%	
3000	0	0	0%	0	0	0%	0	0%	

DESCRIPCIÓN DE RESULTADOS Y JUSTIFICACIÓN EN CASO DE VARIACIÓN SUPERIOR + - 10 POR CIENTO RESPECTO A LO PROGRAMADO

EVALUACIÓN DEL INDICADOR

No se programó meta para el tercer trimestre

DEPENDENCIA GENERAL O AUXILIAR: T03 PROTECCIÓN CIVIL

ELABORÓ:
Nombre: Mtro. Hector Jose Chiquito Aguilar
Cargo: Director de Protección Civil y Bomberos

AYUNTAMIENTO DE LA PAZ
2022 - 2024
DIRECCIÓN DE PROTECCIÓN CIVIL

VERIFICÓ:
Nombre: Mtro. Hector Jose Chiquito Aguilar
Cargo: Director de Protección Civil y Bomberos

AYUNTAMIENTO DE LA PAZ
2022 - 2024



PBRM-08b FICHA TÉCNICA DE SEGUIMIENTO DE INDICADORES 2023 DE GESTIÓN O ESTRATÉGICO

PLAZA / DE TRANSVERSAL: Mar 3. Territorial

TEMA DE DESARROLLO: Riesgo y protección civil

PROGRAMA PRESUPUESTARIO: 01070201KP0123 Protección civil

PROYECTO: 010702010101 Conservación para la protección civil. **Prevenición de riesgos y evaluación técnica de protección civil.** Identificación, 010702010201 Subcomunicación y aulas de riesgo. **Capacitación integral y actualización para la protección civil.** 010702010302

OBJETIVO DEL PROGRAMA PRESUPUESTARIO: Englobar los proyectos que integran acciones dirigidas a la protección de la vida e integridad física de las personas, a través de la capacitación y la participación de la sociedad, para enter y reducir los daños por residentes, sismos, desastres y accidentes, y fomentar la cultura de autoprotección, prevención y solidaridad en los niveles de aula y recuperación entre la población, así como proteger la infraestructura urbana básica y el medio ambiente

DEPENDENCIA GENERAL / DEPENDENCIA AUXILIAR: TDC PROTECCIÓN CIVIL. 305 Coordinación de Protección Civil y Bomberos (Coordinación Municipal de Protección Civil)

ESTRUCTURA DEL INDICADOR:

NOMBRE DEL INDICADOR: Tasa de variación de personas atendidas en materia de protección civil.

FORMULA DE CALCULO: ((Total de personas atendidas en materia de protección civil en el año actual) / Total de personas atendidas en materia de protección civil en el año anterior) - 1) * 100

INTERPRETACIÓN: Eficiencia y Fomento de servicio

DIMENSIÓN QUE ATIENDE: Eficiencia

DESCRIPCIÓN DEL FACTOR DE COMPARACIÓN: La población municipal cuenta con un sistema de atención oportuna de emergencias en materia de protección civil para salvaguardar su integridad.

AMBITO GEOGRAFICO: Todo el Municipio

FECHA DE ACTUALIZACIÓN: 2023

FRECUENCIA DE MEDICIÓN: Anual Estratégico

COMPORTAMIENTO DE LAS VARIABLES DURANTE EL "TERCER" TRIMESTRE

VARIABLE	UNIDAD DE MEDIDA	OPERACIÓN	META ANUAL	AVANCE TRIMESTRAL				AVANCE ACUMULADO			
				PROG.	%	ALCAN.	%	PROG.	%	ALCAN.	%
TO P.A.M.P.L.A.C.T. Tasa de personas atendidas en materia de protección civil en el año actual	Personas atendidas	Sumable	3000	0	0%	0	0%	0	0%	0	0%
TO P.A.M.P.C.A.A.T. Tasa de personas atendidas en materia de protección civil en el año anterior	Personas atendidas	Sumable	3000	0	0%	0	0%	0	0%	0	0%

COMPORTAMIENTO DEL INDICADOR

DESCRIPCIÓN DE LA META ANUAL:

La población municipal cuenta con un sistema de atención oportuna de emergencias en materia de protección civil para salvaguardar su integridad.

META ANUAL	TERCER TRIMESTRE							
	AVANCE TRIMESTRAL				AVANCE ACUMULADO			
	PROG.	ALC.	EF%	SEÑALADO	PROG.	ALC.	EF%	SEÑALADO
3000	0	0	0%		0	0	0%	
3000	0	0	0%		0	0	0%	

DESCRIPCIÓN DE RESULTADOS Y JUSTIFICACIÓN EN CASO DE VARIACIÓN SUPERIOR + 10 POR CIENTO RESPECTO A LO PROGRAMADO

EVALUACIÓN DEL INDICADOR

No se programó meta para el tercer trimestre.

DEPENDENCIA GENERAL / AUXILIAR: TDC PROTECCIÓN CIVIL

ELABORÓ:
Nombre: Mtro. Hector José Criollo Aguirre
Cargo: Director de Protección Civil y Bomberos



VO. BO.
Nombre: Mtro. Hector José Criollo Aguirre
Cargo: Director de Protección Civil y Bomberos
Fecha: 2023/07/20





P6RM-086 FICHA TÉCNICA DE SEGUIMIENTO DE INDICADORES 2023 DE GESTIÓN O ESTRATÉGICO

PILAR /LIS TRANSVERSAL: Nivel 2: Territorial

TEMA DE DESARROLLO: Riesgo y protección civil

PROGRAMA PRESUPUESTARIO: C0702030C0123 Protección civil

PROYECTO: 010702010101 Prevención de riesgos y evaluación técnica de protección civil.
010702010201 Concertación para la protección civil. Capacitación integral y actualización para la protección civil.
010702010202 Identificación, sistematización y atlas de riesgos.
010702010301

OBJETIVO DEL PROGRAMA PRESUPUESTARIO: Engloba los proyectos que integran acciones dirigidas a la atención de la vida e integridad física de las personas, a través de la capacitación y organización de la sociedad, para evitar y reducir los daños por accidentes, siniestros, desastres y catástrofes, y fomentar la cultura de autoprotección, prevención y solidaridad en las tareas de auxilio y recuperación entre la población, así como proteger la infraestructura urbana básica y el medio ambiente.

DEPENDENCIA GENERAL: T06 PROTECCIÓN CIVIL

DEPENDENCIA AUXILIAR: 105 Coordinación de Protección Civil y Bomberos (Coordinación Municipal de Protección Civil)

NOMBRE DEL INDICADOR: ESTRUCTURA DEL INDICADOR
Presencia de acciones de prevención de accidentes implementadas en territorio municipal.

FORMULA DE CÁLCULO: (Medidas de prevención de accidentes implementadas/Total de medidas programadas a implementar) *100

INTERPRETACIÓN: Valoraciones de riesgo, actos de verificación de medidas de seguridad en establecimientos industriales, comerciales y de servicios.

DIMENSIÓN QUE ATIENDE: Económica

DESCRIPCIÓN DEL FACTOR DE COMPARACIÓN: 1. Medidas de prevención de accidentes implementadas en el territorio municipal.

AMBITO GEOGRAFICO: Todo el Municipio

COBERTURA:

LINEA BASE:

FRECUENCIA DE MEDICIÓN: Trimestral Gestión

COMPORTAMIENTO DE LAS VARIABLES DURANTE EL "TERCER" TRIMESTRE

VARIABLE	UNIDAD DE MEDIDA	OPERACIÓN	META ANUAL	AVANCE TRIMESTRAL				AVANCE ACUMULADO			
				PROG.	%	ALCAN.	%	PROG.	%	ALCAN.	%
M.T.1. Medidas de prevención de accidentes implementadas	Medidas de Prevención	Sumable	4	0	0%	0	0%	2	50%	2	100%
T.M.T. Total de medidas programadas a implementar	Medidas de Prevención	Sumable	4	0	0%	0	0%	2	50%	2	100%

COMPORTAMIENTO DEL INDICADOR

DESCRIPCIÓN DE LA META ANUAL:

1. Medidas de prevención de accidentes implementadas en el territorio municipal.

META ANUAL	TERCER TRIMESTRE							
	AVANCE TRIMESTRAL			AVANCE ACUMULADO				
	PROG	ALC	EF %	SENIORADO	PROG	ALC	EF %	SEMÁFORO
4	0	0	0%	2	2	100%	verde	
4	0	0	0%	2	2	100%	verde	

DESCRIPCIÓN DE RESULTADOS Y JUSTIFICACIÓN EN CASO DE VARIACIÓN SUPERIOR + - 10 POR CIENTO RESPECTO A LO PROGRAMADO

EVALUACIÓN DEL INDICADOR

No se programó meta para el tercer trimestre

DEPENDENCIA GENERAL O AUXILIAR: T06 PROTECCIÓN CIVIL

ELABORÓ
Nombre: Mtro. Hector Jesus Cisales Aguirre
Cargo: Director de Promoción Civil y Bomberos

VO. BO.
Nombre: Mtro. Hector Jesus Cisales Aguirre
Cargo: Director de Promoción Civil y Bomberos
Fecha: 20/09/2023
Asesor de RR.HH. PUESTO ANEXO DE RESULTADOS DE LA GESTIÓN DE PROTECCIÓN CIVIL





PbRM-08b FICHA TÉCNICA DE SEGUIMIENTO DE INDICADORES 2023 DE GESTIÓN O ESTRATÉGICO

PILAR / EJE TRANSVERSAL: Pilar 5: Territorio

TOMA DE DESARROLLO: Riesgo y protección civil

PROGRAMA PRESUPUESTARIO: 01070201NC0223 Protección civil

PROYECTO: 010702010101 Concertación para la protección civil. **Prevención de riesgos y evaluación técnica de protección civil.** Identificación, sistematización y actualización para la protección civil.
010702010102 Capacitación integral y actualización para la protección civil.
010702010103

OBJETIVO DEL PROGRAMA PRESUPUESTARIO: Enfoque los proyectos que integran acciones dirigidas a la protección de la vida e integridad física de las personas, a través de la capacitación y organización de la sociedad, para evitar y reducir los daños por accidentes, sismos, desastres y catástrofes, y fomentar la cultura de autoprotección, prevención y solidaridad en las tareas de auxilio y recuperación entre la población, así como proteger a infraestructura urbana básica y el medio ambiente.

DEPENDENCIA GENERAL: T00 PROTECCIÓN CIVIL

DEPENDENCIA AUXILIAR: 105 Coordinación de Protección Civil y Bomberos (Coordinación Municipal de Protección Civil)

ESTRUCTURA DEL INDICADOR:

NOMBRE DEL INDICADOR: Porcentaje de población capacitada en materia de protección civil.

FORMULA DE CÁLCULO: (Población capacitada en materia de protección civil / Total de la población municipal) * 100

INTERPRETACIÓN: Usos de asistencia, entidades integradas y partes de servicios.

DIMENSION QUE ATIENDE: Económico

DESCRIPCIÓN DEL FACTOR DE COMPARACIÓN: 2. Población capacitada en materia de Protección Civil.

ÁMBITO GEOGRÁFICO: Todo el Municipio

COBERTURA:

LÍNEA BASE:

FRECUENCIA DE MEDICIÓN: Semestral Gestión

COMPORTAMIENTO DE LAS VARIABLES DURANTE EL "TERCER" TRIMESTRE

VARIABLE	UNIDAD DE MEDIDA	OPERACIÓN	META ANUAL	AVANCE TRIMESTRAL				AVANCE ACUMULADO			
				PROG.	%	ALCAN.	%	PROG.	%	ALCAN.	%
P.C.A. Población capacitada	Población	Sumable	1600	0	0%	0	0%	1500	94%	1500	94%
TOTAL MUN. Total de la población municipal	Población	Sumable	1600	0	0%	0	0%	400	25%	400	25%

COMPORTAMIENTO DEL INDICADOR

DESCRIPCIÓN DE LA META ANUAL:

2. Población capacitada en materia de Protección Civil.

META ANUAL	TERCER TRIMESTRE				AVANCE ACUMULADO			
	AVANCE TRIMESTRAL		SEMAFORO	AVANCE ACUMULADO		SEMAFORO		
	PROG.	ALC.		PROG.	ALC.			
RD00	0	0	0%	1500	1500	100%	verde	
BD00	0	0	0%	400	400	100%	verde	

DESCRIPCIÓN DE RESULTADOS Y JUSTIFICACIÓN EN CASO DE VARIACIÓN SUPERIOR A -10 POR CIENTO RESPECTO A LO PROGRAMADO

EVALUACIÓN DEL INDICADOR

No se programó meta para el tercer trimestre

DEPENDENCIA GENERAL O AUXILIAR: T00 PROTECCIÓN CIVIL

ELABORÓ

Nombre: **Ugo Hector Jose Chiselo Aguirre**

Cargo: **Coordinador de Protección Civil y Bomberos**

VO. BO.

Nombre: **Rey, Victor Jose Chiquito Aguirre**

Cargo: **Director de Protección Civil y Bomberos**





PbRM-08b FICHA TÉCNICA DE SEGUIMIENTO DE INDICADORES 2023 DE GESTIÓN O ESTRATÉGICO

PILAR /EJE TRANSVERSAL: Pilar 3: Territorial

TEMA DE DESARROLLO: Riesgo y protección civil

PROGRAMA PRESUPUESTARIO: 01070201N0000 Protección civil

PROYECTO: 010702010000 Concentración para la protección civil
010702010001 planeación y atlas de riesgos.
010702010002 Prevención de riesgos y evaluación técnica de protección civil.
010702010003 Capacitación integral y actualización para la protección civil. Identificación

OBJETIVO DEL PROGRAMA PRESUPUESTARIO: Impulsar las acciones que integran acciones dirigidas a la protección de la vida e integridad física de las personas, a través de la movilización y organización de la sociedad, para evitar y reducir los daños por accidentes, siniestros, desastres y catástrofes, y fomentar la cultura de autocuidado, prevención y solidaridad en las tareas de análisis y recuperación entre la población, así como proteger la infraestructura urbana física y el medio ambiente.

DEPENDENCIA GENERAL: 100 PROTECCIÓN CIVIL

DEPENDENCIA AUXILIAR: 001 Coordinación de Protección Civil y Bomberos (Coordinación Municipal de Protección Civil)

ESTRUCTURA DEL INDICADOR:

NOMBRE DEL INDICADOR: Porcentaje de emergencias y desastres atendidos.

FORMULA DE CÁLCULO: (Emergencias atendidas ante la ocurrencia de hechos perturbadores / Emergencias reportadas ante la ocurrencia de hechos perturbadores) * 100.

INTERPRETACIÓN: Parte de servicios, parte de novedades y evidencia fotográfica.

DIMENSIÓN QUE ATIENDE: Económico

DESCRIPCIÓN DEL FACTOR DE COMPARACIÓN: Atención para la superación de los factores de riesgo ante la ocurrencia de hechos perturbadores.

ÁMBITO GEOGRÁFICO: Toda el Municipio

COBERTURA:

LÍNEA BASE:

FRECUENCIA DE MEDICIÓN: Semestral (Cada 6 m)

COMPORTAMIENTO DE LAS VARIABLES DURANTE EL "TERCER" TRIMESTRE

VARIABLE	UNIDAD DE MEDIDA	OPERACIÓN	META ANUAL	AVANCE TRIMESTRAL				AVANCE ACUMULADO			
				PROG.	%	ALCAN.	%	PROG.	%	ALCAN.	%
C.A.A.D.H.FE. Emergencias atendidas ante la ocurrencia de hechos perturbadores	Emergencias	Sumado	100	0	0%	0	0%	20	20%	20	20%
S.R.A.D.H.FE. Emergencias reportadas ante la ocurrencia de hechos perturbadores	Emergencias	Sumado	100	0	0%	0	0%	20	20%	20	20%

COMPORTAMIENTO DEL INDICADOR

DESCRIPCIÓN DE LA META ANUAL:

Atención para la superación de los factores de riesgo ante la ocurrencia de hechos perturbadores.

META ANUAL	TERCER TRIMESTRE				AVANCE ACUMULADO				SEMAFORO
	AVANCE TRIMESTRAL		SEMAFORO	AVANCE ACUMULADO		SEMAFORO			
	PROG.	ALC.		PROG.	ALC.				
100	0	0	0%	50	50	100%	verde		
100	0	0	0%	50	50	100%	verde		

DESCRIPCIÓN DE RESULTADOS Y JUSTIFICACIÓN EN CASO DE VARIACIÓN SUPERIOR + 10 POR CIENTO RESPECTO A LO PROGRAMADO

EVALUACIÓN DEL INDICADOR

No se programa meta para el tercer trimestre

DEPENDENCIA GENERAL O AUXILIAR: 100 PROTECCIÓN CIVIL

ELABORADO

Nombre: **Dr. Hector Jose Chiquito Aguilar**

Cargo: **Director de Protección Civil y Bomberos**

V.O. NO.

Nombre: **Mtro. Hector Jose Chiquito Aguilar**

Cargo: **Director de Protección Civil y Bomberos**

ASTORIO DE PRESUPUESTO BASADO EN RESULTADOS MENSUALES DE PROTECCIÓN CIVIL





P6RM-08b FICHA TÉCNICA DE SEGUIMIENTO DE INDICADORES 2023 DE GESTIÓN O ESTRATÉGICO

PLAZ /EJE TRANSVERSAL: Pilar 5: Territorial

TAMA DE DESARROLLO: Riesgo y protección civil

PROGRAMA PRESUPUESTARIO: 03070023MCD423 Protección civil

PROYECTO: 03.0702010101 Prevención de riesgos y evaluación técnica de protección civil. Identificación.
03.0702010201 Concertación para la protección civil.
03.0702010202 Elaboración y atlas de riesgos. Capacitación integral y actualización para la protección civil.
03.0702010203

OBJETIVO DEL PROGRAMA PRESUPUESTARIO: Incluir los proyectos que integran acciones dirigidas a la atención de la vulnerabilidad física de las personas, a través de la capacitación y organización de la sociedad, para evitar y reducir los daños por sismos, incendios, desastres y inundaciones, y fomentar la cultura de autoprotección, prevención y solidaridad en los temas de estudio y recuperación entre la población, así como proteger la infraestructura urbana básica y el medio ambiente.

DEPENDENCIA GENERAL: ICD PROTECCIÓN CIVIL

DEPENDENCIA AUXILIAR: 105 Coordinación de Protección Civil y Bomberos (Coordinación Municipal de Protección Civil)

NOMBRE DEL INDICADOR: ESTRUCTURA DEL INDICADOR
Porcentaje en la actualización de factores de riesgo.

FORMULA DE CÁLCULO: (Factores de riesgo actualizados / Total de factores de riesgo) * 100

INTERPRETACIÓN: Atlas de riesgos por factores perturbadores.

DIMENSIÓN QUE ATENDE: Económico **FRECUENCIA DE MEDICIÓN:** Semestra, Semáforo

DESCRIPCIÓN DEL FACTOR DE COMPARACIÓN: 4. Factores de riesgo actualizados.

ÁMBITO GEOGRÁFICO: Todo el Municipio

COBERTURA:

LÍNEA BASE:

COMPORTAMIENTO DE LAS VARIABLES DURANTE EL "TERCER" TRIMESTRE

VARIABLE	UNIDAD DE MEDIDA	OPERACIÓN	META ANUAL	AVANCE TRIMESTRAL				AVANCE ACUMULADO			
				PROG.	%	ALCAN.	%	PROG.	%	ALCAN.	%
FRAC. Factores de riesgo actualizados	Unidades	Sumas	4	0	0%	0	0%	2	50%	2	100%
TOTAL Factores de riesgo actualizados	Unidades	Sumas	4	0	0%	0	0%	2	50%	2	100%

COMPORTAMIENTO DEL INDICADOR

DESCRIPCIÓN DE LA META ANUAL:

4. Factores de riesgo actualizados.

META ANUAL	TERCER TRIMESTRE								
	AVANCE TRIMESTRAL				SEMÁFORO	AVANCE ACUMULADO			
	PROG.	ALC.	EF %	SEMÁFORO		PROG.	ALC.	EF %	SEMÁFORO
4	0	0	0%	rojo	2	2	100%	verde	
4	0	0	0%	rojo	2	2	100%	verde	

DESCRIPCIÓN DE RESULTADOS Y JUSTIFICACIÓN EN CASO DE VARIACIÓN SUPERIOR + / - 10 POR CIENTO RESPECTO A LO PROGRAMADO

EVALUACIÓN DEL INDICADOR

No se programó nada para el tercer trimestre

DEPENDENCIA GENERAL O AUXILIAR: ICD PROTECCIÓN CIVIL

CLASOR

Nombre: Mtro. Hector Jose Chávez Aguilar

Cargo: Director de Protección Civil y Bomberos

VB. SO.

Nombre: Mtro. Hector Jose Chávez Aguilar

Cargo: Director de Protección Civil y Bomberos

SISTEMA DE MONITOREO Y SEGUIMIENTO DE RESULTADOS (MOS)





P6RM-08b FICHA TÉCNICA DE SEGUIMIENTO DE INDICADORES 2023 DE GESTIÓN O ESTRATÉGICO

PILAR /CIE TRANSVERSAL: Pilar 3: Territorial

TEMA DE DESARROLLO: Riesgo y protección civil

PROGRAMA PRESUPUESTARIO: 03090201 NC0522 Protección civil

PROYECTO: 03090201 01 01 Prevención de riesgos y evaluación técnica de protección civil. Identificación, sistematización
03090201 02 01 Concentración para la protección civil, y estilos de riesgos. Capacitación integral y actualización para la protección civil.

OBJETIVO DEL PROGRAMA PRESUPUESTARIO: Englobar los proyectos que integran acciones dirigidas a la protección de la vida e integridad física de las personas, a través de la capacitación y organización de la sociedad, para evitar y reducir los daños por accidentes, siniestros, desastres y catástrofes, y fomentar la cultura de autoprotección, prevención y solidaridad en los temas de riesgo y recuperación en entre la población, así como proteger la infraestructura urbana básica y el medio ambiente.

DEPENDENCIA GENERAL: TCO PROTECCIÓN CIVIL

DEPENDENCIA AUXILIAR: 305 Coordinación de Protección Civil y Bomberos (Coordinación Municipal de Protección Civil)

NOMBRE DEL INDICADOR: ESTRUCTURA DEL INDICADOR
Presencia en las reuniones del Consejo Municipal de Protección Civil.

FORMULA DE CÁLCULO: (Reuniones del Consejo Municipal de Protección Civil celebradas/Reuniones del Consejo Municipal de Protección Civil programadas) *100

INTERPRETACIÓN: Actas de acuerdos de las reuniones del Consejo Municipal de Protección Civil.

DIMENSIÓN QUE ATIENDE: Ejecución **FRECUENCIA DE MEDICIÓN:** Semestral Gestión

DESCRIPCIÓN DEL FACTOR DE COMPARACIÓN: E. Reuniones del Consejo Municipal de Protección Civil celebradas.

ÁMBITO GEOGRÁFICO: Todo el Municipio

COBERTURA:

LÍNEA BASE:

COMPORTAMIENTO DE LAS VARIABLES DURANTE EL "TERCER" TRIMESTRE

VARIABLE	UNIDAD DE MEDIDA	OPERACIÓN	META ANUAL	AVANCE TRIMESTRAL				AVANCE ACUMULADO			
				PROG.	%	ALCAN.	%	PROG.	%	ALCAN.	%
E.C.M.P.C.C. Reuniones del consejo municipal de protección civil celebradas	Seguimiento	Sumable	1	0	0%	0	0%	1	50%	1	100%
R.C.V.P.C.R. Reuniones del Consejo municipal de protección civil programadas	Seguimiento	Sumable	2	0	0%	0	0%	1	50%	1	100%

COMPORTAMIENTO DEL INDICADOR

DESCRIPCIÓN DE LA META ANUAL:

5. Reuniones del Consejo Municipal de Protección Civil celebradas.

META ANUAL	TERCER TRIMESTRE				AVANCE ACUMULADO			
	AVANCE TRIMESTRAL		SEMÁFORO	AVANCE ACUMULADO		SEMÁFORO		
	PROG.	ALC.		PROG.	ALC.			
1	0	0	0%	1	1	100%	verde	
2	0	0	0%	1	1	100%	verde	

DESCRIPCIÓN DE RESULTADOS Y JUSTIFICACIÓN EN CASO DE VARIACIÓN SUPERIOR A + 30 POR CIENTO RESPECTO A LO PROGRAMADO

EVALUACIÓN DEL INDICADOR

No se progresa meta para el tercer trimestre

DEPENDENCIA GENERAL AUXILIAR: TCO PROTECCIÓN CIVIL

ELABORÓ

Nombre: Mtro. Hector Jose Chiquito Aguilar

Cargo: Director de Protección Civil y Bomberos

W. BO

Nombre: Mtro. Hector Jose Chiquito Aguilar

Cargo: Director de Protección Civil y Bomberos

ASISTENTE DE PRESUPUESTO BASADO EN RESULTADOS ANUAL





P6RM-085 FICHA TÉCNICA DE SEGUIMIENTO DE INDICADORES 2023 DE GESTIÓN O ESTRATÉGICO

PILAR / EJE TRANSVERSAL: Pilar 3: Territorial

TEMA DE DESARROLLO: Riesgo y protección civil

PROGRAMA PRESUPUESTARIO: 01070201040123 Protección civil

PROYECTO: 010702010301 Prevención de riesgos y evaluación técnica de protección civil. Identificación.
010702010201 Concertación para la protección civil, capacitación integral y actualización para la protección civil.
010702010202 Automatización y atlas de riesgos.

OBJETIVO DEL PROGRAMA PRESUPUESTARIO: Impulsar los proyectos que integran acciones dirigidas a la protección de la vida e integridad física de las personas, a través de la capacitación y organización de la sociedad, para evitar y reducir los daños por accidentes, incendios, desastres y catástrofes, y fomentar la cultura de autoayuda, prevención y solidaridad en las tareas de auxilio y recuperación entre la población, así como proteger la infraestructura urbana básica y el medio ambiente.

DEPENDENCIA GENERAL: 133 PROTECCIÓN CIVIL

DEPENDENCIA AUXILIAR: 305 Coordinación de Protección Civil y Bomberos (Coordinación Municipal de Protección Civil)

NOMBRE DEL INDICADOR: ESTRUCTURA DEL INDICADOR
Porcentaje de cumplimiento en la realización de planes específicos de protección civil.

FORMULA DE CÁLCULO: (Planes específicos de protección civil realizados / Planes específicos de protección civil programados) * 100

INTERPRETACIÓN: Plan de protección civil por fenómenos perturbadores.

DIMENSIÓN QUE ATIENDE: Calidad

RECUENCIA DE MEDICIÓN: Trimestral Gestión

DESCRIPCIÓN DEL FACTOR DE COMPARACIÓN: 1.1. Elaboración de los planes específicos de protección civil por factores de vulnerabilidad en las zonas de riesgo.

AMBITO GEOGRAFICO: Todo el Municipio

COBERTURA:

LÍNEA BASE:

COMPORTAMIENTO DE LAS VARIABLES DURANTE EL "TERCER" TRIMESTRE

VARIABLE	UNIDAD DE MEDIDA	OPERACIÓN	META ANUAL	AVANCE TRIMESTRAL				AVANCE ACUMULADO			
				PROG.	%	ALCAN.	%	PROG.	%	ALCAN.	%
P.E.P.C.BE. Planes específicos de protección civil realizados	Planes	Sumado	2	0	0%	0	0%	0	50%	0	0%
P.E.P.C.BE. Planes específicos de protección civil programados	Planes	Sumado	2	0	0%	0	0%	0	50%	0	0%

COMPORTAMIENTO DEL INDICADOR

DESCRIPCIÓN DE LA META ANUAL:

1.1. Elaboración de los planes específicos de protección civil por factores de vulnerabilidad en las zonas de riesgo.

META ANUAL	TERCER TRIMESTRE							
	AVANCE TRIMESTRAL				SEÑALAMIENTO	AVANCE ACUMULADO		
	PROG.	ALC.	EF%	OP%		PROG.	ALC.	EF%
1	0	0	0%	0%	1	1	100%	verde
2	0	0	0%	0%	1	1	100%	verde

DESCRIPCIÓN DE RESULTADOS Y JUSTIFICACIÓN EN CASO DE VARIACIÓN SUPERIOR + - 10 POR CIENTO RESPECTO A LO PROGRAMADO

EVALUACIÓN DEL INDICADOR

No se programó meta para el tercer trimestre

DEPENDENCIA GENERAL O AUXILIAR: 133 PROTECCIÓN CIVIL

ELABORADO:

Nombre: Efraim Hector José Chiriquita Aguilar

Cargo: Director de Protección Civil y Bomberos

VALIDADO:

Nombre: Mtro. Hector José Chiriquita Aguilar

Cargo: Director de Protección Civil y Bomberos





PBRM-08b FICHA TÉCNICA DE SEGUIMIENTO DE INDICADORES 2023 DE GESTIÓN O ESTRATÉGICO

PILAR (S)E TRANSVERSAL: Pilar 5: Territorial

TEMA DE DESARROLLO: Riesgo y protección civil

PROGRAMA PRESUPUESTARIO: 01.07.02.01.AQ.02.03 Protección Civil

PROYECTO: 01.07.02.01.01.01 Prevención de riesgos y evaluación técnica de protección civil, identificación
01.07.02.01.01.02 Concentración para la protección civil, capacitación integral y actualización para la protección civil.
01.07.02.01.02.00 Sistematización y atlas de riesgos.
01.07.02.01.01.02

OBJETIVO DEL PROGRAMA PRESUPUESTARIO: Ejecutar los proyectos que integran acciones dirigidas a la promoción de la vida e integridad física de las personas, a través de la capacitación y organización de la sociedad, para evitar y reducir los daños por accidentes, sismos, desastres y catástrofes, y fomentar la cultura de autoprotección, prevención y solidaridad en las tareas de auxilio y recuperación entre la población, así como proteger a infraestructura urbana básica y el medio ambiente.

DEPENDENCIA GENERAL: T03 PROTECCIÓN CIVIL

DEPENDENCIA AUXILIAR: 103 Coordinación de Protección Civil y Bomberos (Coordinación Municipal de Protección Civil)

NOMBRE DEL INDICADOR: ESTRUCTURA DEL INDICADOR
Porcentaje en cumplimiento en las verificaciones de medidas de seguridad en establecimientos.

FORMULA DE CÁLCULO: (Verificación de medidas de seguridad en establecimientos comerciales/Verificación de seguridad en establecimientos comerciales) *100

INTERPRETACIÓN: Orden, serie de verificación y Dictamen.

DIMENSIÓN QUE ATIENDE: Económica

DESCRIPCIÓN DEL FACTOR DE COMPARACIÓN: 1.1. Verificación de medidas de seguridad en establecimientos comerciales, industriales y de servicios.

ÁMBITO GEOGRÁFICO: Todo el Municipio

COBERTURA:

LÍNEA BASE:

FRECUENCIA DE MEDICIÓN: Trimestral Gestión

COMPORTAMIENTO DE LAS VARIABLES DURANTE EL "TERCER" TRIMESTRE

VARIABLE	UNIDAD DE MEDIDA	OPERACIÓN	META ANUAL	AVANCE TRIMESTRAL				AVANCE ACUMULADO			
				PROG.	%	ALCAN.	%	PROG.	%	ALCAN.	%
V.M.S.E.C. Verificación de medidas de seguridad en establecimientos comerciales	Verificación	Sumable	150	50	33%	50	100%	100	67%	100	100%
V.M.S.E.C. Verificación de seguridad en establecimientos comerciales	Verificación	Sumable	150	50	33%	50	100%	100	67%	100	100%

COMPORTAMIENTO DEL INDICADOR

DESCRIPCIÓN DE LA META ANUAL:

1.1. Verificación de medidas de seguridad en establecimientos comerciales, industriales y de servicios.

META ANUAL	TERCER TRIMESTRE				AVANCE ACUMULADO			
	AVANCE TRIMESTRAL		SEMAFORO	AVANCE ACUMULADO		SEMAFORO	AVANCE ACUMULADO	
	PROG.	ALC.		PROG.	ALC.		PROG.	ALC.
150	50	50	100%	verde	100	100	100%	verde
150	50	50	100%	verde	100	100	100%	verde

DESCRIPCIÓN DE RESULTADOS Y JUSTIFICACIÓN EN CASO DE VARIACIÓN SUPERIOR + - 10 POR CIENTO RESPECTO A LO PROGRAMADO

EVALUACIÓN DEL INDICADOR

La meta del tercer trimestre se cumplió al 100%

DEPENDENCIA GENERAL O AUXILIAR: T03 PROTECCIÓN CIVIL

ELABORO
Nombre: Mtro. Hector Jose Chiquito Aguilar
Cargo: Director de Protección Civil y Bomberos

VO. BO.

Nombre: Mtro. Hector Jose Chiquito Aguilar
Cargo: Director de Protección Civil y Bomberos

SISTEMA DE PRESUPUESTO BASADO EN RESULTADOS MUNICIPALES





PBRM-08b FICHA TÉCNICA DE SEGUIMIENTO DE INDICADORES 2023 DE GESTIÓN O ESTRATÉGICO

PILAR / EJE TRANSVERSAL: Pilar 3: Territorial

TEMA DE DESARROLLO: Riego y protección civil

PROGRAMA PRESUPUESTARIO: 03070303NA0323 Protección civil

PROYECTO: 030703030102 Prevención de riesgos y evaluación técnica de protección civil
030703030201 Concertación para la protección civil. Identificación
030703030302 sistematización y Atlas de riesgos. Capacitación integral y actualización para la protección civil.

OBJETIVO DEL PROGRAMA PRESUPUESTARIO: Impulsar los proyectos que integran acciones dirigidas a la protección de la vida e integridad física de las personas, a través de la capacitación y organización de la comunidad, para evitar y reducir los daños por accidentes, sismos, desastres y crisis, y fomentar la cultura de autoprotección, prevención y solidaridad en las áreas de sufre y recuperación entre la población, así como proteger la infraestructura urbana básica y el medio ambiente.

DEPENDENCIA GENERAL: TCO PROFESIÓN CIVIL

DEPENDENCIA AUXILIAR: 105 Coordinación de Protección Civil y Bomberos (Coordinación Municipal de Protección Civil)

NOMBRE DEL INDICADOR: ESTRUCTURA DEL INDICADOR
Porcentaje de valoraciones de riesgos por factores de vulnerabilidad.

FORMULA DE CÁLCULO: Valoración de riesgos en Edif. / Valoración de riesgos totalidades * 100

INTERPRETACION: Valoraciones de riesgos (Edificios).

FRECUENCIA DE MEDICIÓN: Trimestral Gestión

DIMENSIÓN QUE ATIENDE: Cantidad

DESCRIPCIÓN DEL FACTOR DE COMPARACIÓN: 1.3. Valoración de riesgos en edificios públicos y privados, así como en zonas con riesgos especiales.

AMBITO GEOGRÁFICO: Todo el Municipio

COBERTURA:

LÍNEA BASE:

COMPORTAMIENTO DE LAS VARIABLES DURANTE EL "TERCER" TRIMESTRE

VARIABLE	UNIDAD DE MEDIDA	OPERACIÓN	META ANUAL	AVANCE TRIMESTRAL				AVANCE ACUMULADO			
				PROG.	%	ALCAN.	%	PROG.	%	ALCAN.	%
V.R.ZN. Valoración de riesgos en Edif.	Valoración	Sumable	4	0	0%	0	0%	2	50%	2	50%
V.R.SO. Valoración de riesgos totalidades	Valoración	Sumable	4	0	0%	0	0%	2	50%	2	50%

COMPORTAMIENTO DEL INDICADOR

DESCRIPCIÓN DE LA META ANUAL:

1.3. Valoración de riesgos en edificios públicos y privados, así como en zonas con riesgos especiales.

META ANUAL	TERCER TRIMESTRE							
	AVANCE TRIMESTRAL				AVANCE ACUMULADO			
	PROG.	ALC.	EF %	SEMPOROS	PROG.	ALC.	EF %	SEMPOROS
4	0	0	0%	2	2	100%	verde	verde
4	0	0	0%	2	2	100%	verde	verde

DESCRIPCIÓN DE RESULTADOS Y JUSTIFICACIÓN EN CASO DE VARIACIÓN SUPERIOR A + 10 POR CIENTO RESPECTO A LO PROGRAMADO

EVALUACIÓN DEL INDICADOR

No se programó meta para el tercer trimestre

DEPENDENCIA GENERAL O AUXILIAR: TCO PROTECCIÓN CIVIL

Nombre: Mtro. Hector Jose Calqueto Aguilera
Cargo: Director de Protección Civil y Bomberos

VO. BO.
Nombre: Mtro. Hector Jose Calqueto Aguilera
Cargo: Director de Protección Civil y Bomberos





PbRM-08b FICHA TÉCNICA DE SEGUIMIENTO DE INDICADORES 2023 DE GESTIÓN O ESTRATÉGICO

PILAR / EJE TRANSVERSAL: Pilar 2: Territorial

TEMA DE DESARROLLO: Riesgo y protección civil

PROGRAMA PRESUPUESTARIO: 01070201N00423 Protección civil

PROYECTO: 010702010101 Concertación para la protección civil. Prevención de riesgos y evaluación técnica de protección civil.
010702010201 Identificación, sistematización y atlas de riesgos. Capacidad integral y actualización para la protección civil.
010702010102

OBJETIVO DEL PROGRAMA PRESUPUESTARIO: Enfoque los proyectos que integran acciones dirigidas a la protección de la vida e integridad física de las personas, a través de la capacitación y organización de la comunidad, para evitar y reducir los daños por accidentes, incendios, desastres y catástrofes, y fomentar la cultura de autoayuda, prevención y solidaridad en las zonas de riesgo y recuperación ante la población, así como proteger la infraestructura urbana básica y el medio ambiente.

DEPENDENCIA GENERAL: T00 PROTECCIÓN CIVIL

DEPENDENCIA AUXILIAR: T05 Coordinación de Protección Civil y Bomberos (Coordinación Municipal de Protección Civil)

NOMBRE DEL INDICADOR: Porcentaje de convenios suscritos para habilitar refugios temporales.

FORMULA DE CÁLCULO: (Convenios suscritos para habilitar refugios temporales/Convenios gestionados para habilitar refugios temporales) *100

INTERPRETACIÓN: Convenios de concertación para habilitación de refugios temporales.

DIMENSIÓN QUE ATIENDE: Económico

DESCRIPCIÓN DEL FACTOR DE COMPARACIÓN: 1.4. Celebración de convenios para habilitar refugios temporales ante la ocurrencia de hechos catastróficos.

AMBITO GEOGRÁFICO: Todo el Municipio

COBERTURA:

LÍNEA BASE:

ESTRUCTURA DEL INDICADOR:

FRECUENCIA DE MEDICIÓN: Trimestral Gestión

COMPORTAMIENTO DE LAS VARIABLES DURANTE EL "TERCER" TRIMESTRE

VARIABLE	UNIDAD DE MEDIDA	OPERACION	META ANUAL	AVANCE TRIMESTRAL				AVANCE ACUMULADO			
				PROG.	%	ALCAN.	%	PROG.	%	ALCAN.	%
CAH.R.T. Convenios suscritos para habilitar refugios temporales	Convenios	Suma de	1	0	0%	0	0%	1	50%	1	100%
CAH.R.T. Convenios gestionados para habilitar refugios temporales	Convenios	Suma de	2	0	0%	0	0%	1	50%	1	100%

COMPORTAMIENTO DEL INDICADOR

DESCRIPCIÓN DE LA META ANUAL:

1.4. Celebración de convenios para habilitar refugios temporales ante la ocurrencia de hechos catastróficos.

META ANUAL	TERCER TRIMESTRE							
	AVANCE TRIMESTRAL				SEMAFORO	AVANCE ACUMULADO		
	PROG.	ALC.	DF%	DF%		PROG.	ALC.	EF%
1	0	0	0%	0%	1	1	100%	Verde
2	0	0	0%	0%	2	2	100%	Verde

DESCRIPCIÓN DE RESULTADOS Y JUSTIFICACIÓN EN CASO DE VARIACIÓN SUPERIOR >> 10 POR CIENTO RESPECTO A LO PROGRAMADO

EVALUACIÓN DEL INDICADOR

No se programó meta para el tercer trimestre

DEPENDENCIA GENERAL O AUXILIAR: T00 PROTECCIÓN CIVIL

ELABORÓ:
Nombre: Mtro. Hector Jose Chiquito Aguilera
Cargo: Director de Protección Civil y Bomberos

VO. BO.
Nombre: Mtro. Hector Jose Chiquito Aguilera
Cargo: Director de Protección Civil y Bomberos





P5RM-08b FICHA TÉCNICA DE SEGUIMIENTO DE INDICADORES 2023 DE GESTIÓN O ESTRATÉGICO

PILAR / EJE TRANSVERSAL: Pilar 3: Territorial

TEMA DE DESARROLLO: Riesgo y protección civil

PROGRAMA PRESUPUESTARIO: 01070201N00823 Protección civil

PROYECTO: 010702010131 Concertación para la protección civil.
010702010201 Identificación, clasificación y atlas de riesgos.
050702010202 Capacitación integral y actualización para la protección civil.

OBJETIVO DEL PROGRAMA PRESUPUESTARIO: Incluya los proyectos que integran acciones dirigidas a la protección de la vida e integridad física de las personas, a través de la capacitación y organización de la sociedad, para evitar y reducir los daños por accidentes, siniestros, desastres y catástrofes, y fomentar la cultura de autoprotección, prevención y solidaridad en las zonas de auxilio y recuperación entre la población, así como proteger a la infraestructura urbana básica y el medio ambiente.

DEPENDENCIA GENERAL: T03 PROTECCIÓN CIVIL

DEPENDENCIA AUXILIAR: 105 Coordinación de Protección Civil y Bomberos (Coordinación Municipal de Protección Civil)

NOMBRE DEL INDICADOR: ESTRUCTURA DEL INDICADOR
Porcentaje de escuelas con Programa Escolar de Protección Civil vigente.

FORMULA DE CÁLCULO: (Total de escuelas con Programa Escolar de Protección Civil vigente/Total de escuelas en el municipio) *100

INTERPRETACIÓN: Lista de escuelas visitadas por trimestre, con cuentas con Programa Escolar de PC vigente.

DIMENSIÓN QUE ATIENDE: Económica

DESCRIPCIÓN DEL FACTOR DE COMPARACIÓN: 1.5. Revisión de cumplimiento del Programa de Protección Civil Escolar.

AMBITO GEOGRÁFICO: Todo el Municipio

COBERTURA:

LÍNEA BASE:

FRECUENCIA DE MEDICIÓN: Trimestral Gestión

COMPORTAMIENTO DE LAS VARIABLES DURANTE EL "TERCER" TRIMESTRE

VARIABLE	UNIDAD DE MEDIDA	OPERACIÓN	META ANUAL	AVANCE TRIMESTRAL				AVANCE ACUMULADO			
				PROG.	%	ALCAN.	%	PROG.	%	ALCAN.	%
T.E.P.T.C.V. Total de escuelas con programa escolar de protección civil vigente	visitación	Sumable	0	0	0%	0	0%	0	0%	0	0%
T.E.M. Total de escuelas en el municipio	visitación	Sumable	0	0	0%	0	0%	0	0%	0	0%

COMPORTAMIENTO DEL INDICADOR

DESCRIPCIÓN DE LA META ANUAL:

1.5. Revisión de cumplimiento del Programa de Protección Civil Escolar.

META ANUAL	TERCER TRIMESTRE							
	AVANCE TRIMESTRAL				AVANCE ACUMULADO			
	PROG	ALC	EF %	SEMAFORO	PROG	ALC	EF %	SEMAFORO
0	0	0	0%		0	0	0%	
0	0	0	0%		0	0	0%	

DESCRIPCIÓN DE RESULTADOS Y JUSTIFICACIÓN EN CASO DE VARIACIÓN SUPERIOR + - 10 POR CIENTO RESPECTO A LO PROGRAMADO

EVALUACIÓN DEL INDICADOR

No se programa meta anual

DEPENDENCIA GENERAL O AUXILIAR: T03 PROTECCIÓN CIVIL

ELABORÓ:

Nombre: **Mtro. Hector Jose Chispa Aguir**

Cargo: **Director de Protección Civil y Bomberos**

VS. SO.

Nombre: **Mtro. Hector Jose Chispa Aguir**

Cargo: **Director de Protección Civil y Bomberos**





PBRM-08b FICHA TÉCNICA DE SEGUIMIENTO DE INDICADORES 2023 DE GESTIÓN O ESTRATÉGICO

PILAR/DIE TRANSVERSAL: Pilar 2: Territorial

TEMA DE DESARROLLO: Riesgo y protección civil

PROGRAMA PRESUPUESTARIO: 01070201NA0623 Protección civil

PROYECTO: 010702010101 Conservación para la protección civil, sistematización y atlas de riesgos.
010702010201
010702010202

OBJETIVO DEL PROGRAMA PRESUPUESTARIO: Enlazar los proyectos que integran acciones dirigidas a la protección de la vida e integridad física de las personas, a través de la capacitación y organización de la sociedad, para evitar y reducir los daños por accidentes, sismos, desastres y catástrofes, y fomentar la cultura de autoprotección, prevención y solidaridad en las áreas de acción y recuperación entre la población, así como proteger la infraestructura urbana física y el medio ambiente.

DEPENDENCIA GENERAL: T03 PROTECCIÓN CIVIL

DEPENDENCIA AUXILIAR: 106 Coordinación de Protección Civil y Bomberos [Coordinación Municipal de Protección Civil]

NOMBRE DEL INDICADOR: Porcentaje de cursos de inducción a la protección civil impartidos.

FORMULA DE CÁLCULO: (Cursos de inducción a la protección civil impartidos/Cursos de inducción a la protección civil programados)*100

INTERPRETACIÓN: Línea de asistencia, parte de servicios y fotografías

DIMENSIÓN QUE ATIENDE: Económico

DESCRIPCIÓN DE FACTOR DE COMPARACIÓN: 2.1. Curso de inducción a la protección civil.

ÁMBITO GEOGRÁFICO: Todo el municipio

COBERTURA:

LÍNEA BASE:

ESTRUCTURA DEL INDICADOR:

FRECUENCIA DE MEDICIÓN: Trimestral Gestión

Prevención de riesgos y evaluación técnica de protección civil. Identificación.
Capacitación integral y actualización sobre la protección civil.

COMPORTAMIENTO DE LAS VARIABLES DURANTE EL "TERCER" TRIMESTRE

VARIABLE	UNIDAD DE MEDIDA	OPERACIÓN	META ANUAL	AVANCE TRIMESTRAL				AVANCE ACUMULADO			
				PROG.	%	ALCAN.	%	PROG.	%	ALCAN.	%
C.I.P.C.I. Cursos de inducción a la protección civil impartidos	Cursos	Sumable	10	3	30%	3	100%	3	10%	3	100%
C.I.P.C.I. Cursos de inducción a la protección civil programados	Cursos	Sumable	10	3	30%	3	100%	3	30%	3	100%

COMPORTAMIENTO DEL INDICADOR

DESCRIPCIÓN DE LA META ANUAL:

2.1. Curso de inducción a la Protección Civil.

TERCER TRIMESTRE

META ANUAL	AVANCE TRIMESTRAL			SEMAFORO	PROG.	ALC.	AVANCE ACUMULADO	SEMAFORO
	PROG.	ALC.	EF %					
10	3	3	100%	verde	3	3	100%	verde
10	3	3	100%	verde	3	3	100%	verde

DESCRIPCIÓN DE RESULTADOS Y JUSTIFICACIÓN EN CASO DE VARIACIÓN SUPERIOR + - 10 POR CIENTO RESPECTO A LO PROGRAMADO

EVALUACIÓN DEL INDICADOR

La meta del tercer trimestre se cumplió al 100%

DEPENDENCIA GENERAL O AUXILIAR: T03 PROTECCIÓN CIVIL

ELABORO:

Nombre: Mtro. Hector Jose Chiquito Aguilar
Cargo: Director de Protección Civil y Bomberos

VO. BO.:

Nombre: Mtro. Hector Jose Chiquito Aguilar
Cargo: Director de Protección Civil y Bomberos



PbRM-08b FICHA TÉCNICA DE SEGUIMIENTO DE INDICADORES 2023 DE GESTIÓN O ESTRATÉGICO

PILAR/DE TRANSVERSAL: Pilar 2: Territorial

TEMA DE DESARROLLO: Riesgo y protección civil

PROGRAMA PRESUPUESTARIO: 01070201NA0723 Protección civil

PROYECTO: 010702010201 Concertación para la protección civil. Prevención de riesgos y evaluación técnica de protección civil. Identificación.
010702010201 sistematización y atlas de riesgos. Capacitación Integral y actualización para la protección civil.
010702010202
010702010202

OBJETIVO DEL PROGRAMA PRESUPUESTARIO: Ejecutar los proyectos que integran acciones dirigidas a la protección de la vida e integridad física de las personas, a través de la capacitación y organización de la sociedad, para evitar y reducir los daños por accidentes, sismos, desastres y catástrofes, y fomentar la cultura de autoprotección, prevención y solidaridad en las tareas de auxilio y recuperación en una situación, así como proteger la infraestructura urbana básica y el medio ambiente.

DEPENDENCIA GENERAL: T03 PROTECCIÓN CIVIL

DEPENDENCIA AUXILIAR: T05 Coordinación de Protección Civil y Bomberos (Coordinación Municipal de Protección Civil)

NOMBRE DEL INDICADOR: ESTRUCTURA DEL INDICADOR
Porcentaje de eventos de promoción de la cultura de protección civil realizadas.

FORMULA DE CÁLCULO: (Eventos de promoción de la cultura de calles limpias realizados/Eventos de promoción de la cultura de calles limpias programados) *100

INTERPRETACIÓN: Promoción en la cultura ecológica, enfocándose en acciones para evitar tirar basura en las calles.

DIMENSIÓN QUE ATIENDE: Comportamiento **FRECUENCIA DE MEDICIÓN:** Trimestral Gestión

DESCRIPCIÓN DEL FACTOR DE COMPARACIÓN: 2.2. Promoción de la cultura de protección civil para evitar tirar basura en las calles.

AMBITO GEOGRÁFICO: Todo el Municipio

COBERTURA:

LÍNEA BASE:

COMPORTAMIENTO DE LAS VARIABLES DURANTE EL "TERCER" TRIMESTRE

VARIABLE	UNIDAD DE MEDIDA	OPERACIÓN	META ANUAL	AVANCE TRIMESTRAL				AVANCE ACUMULADO			
				PROG.	%	ALCAN.	%	PROG.	%	ALCAN.	%
E.P.C.C.L.R. Eventos de promoción de la cultura de calles limpias realizados	Cursos	Sumado	10	3	30%	3	100%	3	60%	3	100%
E.P.C.C.L.R. Eventos de promoción de la cultura de calles limpias programados	Cursos	Sumado	10	3	10%	3	100%	3	50%	3	100%

COMPORTAMIENTO DEL INDICADOR

DESCRIPCIÓN DE LA META ANUAL:

2.2. Promoción de la cultura de protección civil para evitar tirar basura en las calles.

META ANUAL	TERCER TRIMESTRE									
	AVANCE TRIMESTRAL					AVANCE ACUMULADO				
	PROG.	ALC.	EF %	SEMAFORO	PROG.	ALC.	EF %	SEMAFORO		
10	3	3	100%	verde	3	3	100%	verde		
10	3	3	100%	verde	3	3	100%	verde		

DESCRIPCIÓN DE RESULTADOS Y JUSTIFICACIÓN EN CASO DE VARIACIÓN SUPERIOR = + 10 POR CIENTO RESPECTO A LO PROGRAMADO

EVALUACIÓN DEL INDICADOR

La meta del tercer trimestre se cumplió al 100%

DEPENDENCIA GENERAL O AUXILIAR: T03 PROTECCIÓN CIVIL

ELABORÓ: Mtro. Hector José Chiquito Aguilera
CARGO: Director de Protección Civil y Bomberos

REVISÓ: Mtro. Hector José Chiquito Aguilera
CARGO: Director de Protección Civil y Bomberos





PBRM-08b FICHA TÉCNICA DE SEGUIMIENTO DE INDICADORES 2023 DE GESTIÓN O ESTRATÉGICO

PLAS /EJE TRANSVERSAL: Pilar 3: Territorial

TEMA DE DESARROLLO: Riesgo y protección civil

PROGRAMA PRESUPUESTARIO: 01070203NAB023 Protección civil

PROYECTO: 010702030101 Prevención de riesgos y evaluación técnica de protección civil. Identificación,
010702030201 Concatorción para la protección civil. Capacitación integral y actualización para la protección civil.
010702030202 sistematización y atlas de riesgos,
010702030102

OBJETIVO DEL PROGRAMA PRESUPUESTARIO: Engloba los proyectos que integran acciones de fomento a la protección de la vida e integridad física de las personas, a través de la capacitación y organización de la sociedad, para evitar y reducir los daños por accidentes, sismos, desastres y catástrofes, y fomentar la cultura de autoprotección, prevención y solidaridad en los temas de auxilio y recuperación entre la población, así como proteger la infraestructura urbana básica y el medio ambiente.

DEPENDENCIA GENERAL: T03 PROTECCIÓN CIVIL

DEPENDENCIA AUXILIAR: 305 Coordinación de Protección Civil y Bomberos (Coordinación Municipal de Protección Civil)

NOMBRE DEL INDICADOR: ESTRUCTURA DEL INDICADOR

FORMULA DE CÁLCULO: Porcentaje de cursos de prevención y combate de incendios impartidos.
(Cursos de prevención y combate de incendios impartidos/Cursos de prevención y combate de incendios programados) *100

INTERPRETACIÓN: Listas de asistencia, parte de servicios y fotografías.

DIMENSIÓN QUE ATIENDE: Económico

DESCRIPCIÓN DEL FACTOR DE COMPARACIÓN: 2.3. Curso de Prevención y combate de incendios.

AMBITO GEOGRÁFICO: Todo el Municipio

COBERTURA:

LÍNEA BASE:

FRECUENCIA DE MEDICIÓN: Trimestral Gestión

COMPORTAMIENTO DE LAS VARIABLES DURANTE EL "TERCER" TRIMESTRE

VARIABLE	UNIDAD DE MEDIDA	OPERACIÓN	META ANUAL	AVANCE TRIMESTRAL				AVANCE ACUMULADO			
				PROG.	%	ALCAN.	%	PROG.	%	ALCAN.	%
C.P.C.U. Cursos de prevención y combate de incendios impartidos	curso	imparte	10	3	30%	3	100%	3	30%	3	100%
C.P.C.U. Cursos de prevención y combate de incendios programados	curso	sumaba	10	3	30%	3	100%	3	30%	3	100%

COMPORTAMIENTO DEL INDICADOR

DESCRIPCIÓN DE LA META ANUAL:

2.3. Curso de Prevención y combate de incendios.

META ANUAL	TERCER TRIMESTRE				SEMAFORO	PROG.	ALC.	EF %	SEMAFORO
	AVANCE TRIMESTRAL			SEMAFORO					
	PROG.	ALC.	EF %						
10	3	3	100%	verde	3	3	100%	verde	
10	3	3	100%	verde	3	3	100%	verde	

DESCRIPCIÓN DE RESULTADOS Y JUSTIFICACIÓN EN CASO DE VARIACIÓN SUPERIOR +10 POR CIENTO RESPECTO A LO PROGRAMADO

EVALUACIÓN DEL INDICADOR

La meta del tercer trimestre se cumplió al 100%

DEPENDENCIA GENERAL O AUXILIAR: T03 PROTECCIÓN CIVIL

ELABORÓ
Nombre: Mtro. Hector Jose Chiquito Aguilar
Cargo: Director de Protección Civil y Bomberos

VO. BO.
Nombre: Mtro. Hector Jose Chiquito Aguilar
Cargo: Director de Protección Civil y Bomberos
SISTEMA DE PRESUPUESTO BASADO EN RESULTADOS SEMAFORO





PbRM-08b FICHA TÉCNICA DE SEGUIMIENTO DE INDICADORES 2023 DE GESTIÓN O ESTRATÉGICO

PILAR/EJE TRANSVERSAL: Pilar 3: Territorial

TEMA DE DESARROLLO: Riesgo y protección civil

PROGRAMA PRESUPUESTARIO: 01.07.02.01.0A.0923 Protección civil

PROYECTO: 01.07.02.01.01.01.01 Concertación para la protección civil. Prevención de riesgos y evaluación técnica de protección civil.
01.07.02.01.01.01.02 Identificación, sistematización y atlas de riesgos. Capacitación integral y actualización para la protección civil.

OBJETIVO DEL PROGRAMA PRESUPUESTARIO: Engloba los proyectos que integran acciones dirigidas a la protección de la vida e integridad física de las personas, a través de la capacitación y organización de la sociedad, para evitar y reducir los daños por accidentes, siniestros, desastres y catástrofes, y fomentar la cultura de autoprotección, prevención y solidaridad en las zonas en auxilio y recuperación ante la población, así como proteger la infraestructura urbana básica y el medio ambiente.

DEPENDENCIA GENERAL: 100 PROTECCIÓN CIVIL

DEPENDENCIA AUXILIAR: 105 Coordinación de Protección Civil y Bomberos (Coordinación Municipal de Protección Civil)

ESTRUCTURA DEL INDICADOR:

NOMBRE DEL INDICADOR: Porcentaje de cursos de primeros auxilios impartidos.

FORMULA DE CÁLCULO: (Cursos de primeros auxilios impartidos/Cursos de primeros auxilios programados) *100

INTERPRETACIÓN: Listas de asistencia, parte de servicios y fotografías.

DIMENSIÓN QUE ATIENDE: Económico

FRECUENCIA DE MEDICIÓN: Trimestral Gestión

DESCRIPCIÓN DEL FACTOR DE COMPARACIÓN: 2.4. Curso de Primeros auxilios.

ÁMBITO GEOGRÁFICO: Todo el Municipio

COBERTURA:

LÍNEA BASE:

COMPORTAMIENTO DE LAS VARIABLES DURANTE EL "TERCER" TRIMESTRE

VARIABLE	UNIDAD DE MEDIDA	OPERACIÓN	META ANUAL	AVANCE TRIMESTRAL				AVANCE ACUMULADO			
				PROG.	%	ALCAN.	%	PROG.	%	ALCAN.	%
C.P.A.I. Cursos de primeros auxilios impartidos	Curso	Sumable	10	8	100%	8	100%	8	80%	8	100%
C.P.A.T. Cursos de primeros auxilios programados	Curso	Sumable	10	8	100%	8	100%	8	80%	8	100%

COMPORTAMIENTO DEL INDICADOR

DESCRIPCIÓN DE LA META ANUAL:

2.4. Curso de Primeros auxilios.

META ANUAL	TERCER TRIMESTRE							
	AVANCE TRIMESTRAL				SEMAFORO	AVANCE ACUMULADO		
	PROG.	ALC.	EF %	PROG.		ALC.	EF %	SEMAFORO
10	8	8	100%	verde	8	8	100%	verde
10	8	8	100%	verde	8	8	100%	verde

DESCRIPCIÓN DE RESULTADOS Y JUSTIFICACIÓN EN CASO DE VARIACIÓN SUPERIOR + - 10 POR CIENTO RESPECTO A LO PROGRAMADO

EVALUACIÓN DEL INDICADOR

La meta de tercer trimestre se cumplió al 100%

DEPENDENCIA GENERAL O AUXILIAR: 100 PROTECCIÓN CIVIL

ELABORO

Nombre: Mtro. Hector Jose Chiquito Aguilera

Cargo: Director de Protección Civil y Bomberos

VO. BO

Nombre: Mtro. Hector Jose Chiquito Aguilera

Cargo: Director de Protección Civil y Bomberos





PbRM-08b FICHA TÉCNICA DE SEGUIMIENTO DE INDICADORES 2023 DE GESTIÓN O ESTRATÉGICO

PILAR / EJE TRANSVERSAL: Pilar 3: Territorial

TEMA DE DESARROLLO: Riesgo y protección civil

PROGRAMA PRESUPUESTARIO: 01.070201NA3703 Protección civil

PROYECTO: 010702010101 Concentración para la protección civil.
010702010201 Identificación, sistematización y atlas de riesgos.
010702010202
010702010302

PREVENCIÓN DE RIESGOS Y EVALUACIÓN TÉCNICA DE PROTECCIÓN CIVIL:
Capacitación integral y actualización para la protección civil.

OBJETIVO DEL PROGRAMA PRESUPUESTARIO: Engloba los proyectos que integran acciones dirigidas a la protección de la vida e integridad física de las personas, a través de la capacitación y organización de la sociedad, para evitar y reducir los daños por accidentes, sismos, desastres y catástrofes, y fomentar la cultura de autoprotección, prevención y solidaridad en las tareas de auxilio y recuperación entre la población, así como promover a infraestructura urbana básica y el medio ambiente.

DEPENDENCIA GENERAL: T03 PROTECCIÓN CIVIL

DEPENDENCIA AUXILIAR: T03 Coordinación de Protección Civil y Bomberos (Coordinación Municipal de Protección Civil)

NOMBRE DEL INDICADOR: ESTRUCTURA DEL INDICADOR

FORMULA DE CÁLCULO: Porcentaje de cursos para evitar un niño quemado impartidos.
(Cursos para evitar un niño quemado impartidos/Cursos para evitar un niño quemado programados) *100

INTERPRETACIÓN: Listas de asistencia, parte de servicios y fotografías.

DIMENSIÓN QUE ATIENDE: Económico

DESCRIPCIÓN DEL FACTOR DE COMPARACIÓN: 2.5. Curso taller para "evitar un niño quemado."

ÁMBITO GEOGRÁFICO: Todo el Municipio

COBERTURA:

FRECUENCIA DE MEDICIÓN: Trimestral Gestión

LÍNEA BASE:

COMPORTAMIENTO DE LAS VARIABLES DURANTE EL "TERCER" TRIMESTRE

VARIABLE	UNIDAD DE MEDIDA	OPERACIÓN	META ANUAL	AVANCE TRIMESTRAL				AVANCE ACUMULADO			
				PROG.	%	ALCAN.	%	PROG.	%	ALCAN.	%
C.E.N.O.I. Cursos para evitar un niño quemado impartidos	Cursos		0	0	0%	0	0%	0	0%	0	0%
C.E.N.O.I. Cursos para evitar un niño quemado programados	Cursos		0	0	0%	0	0%	0	0%	0	0%

COMPORTAMIENTO DEL INDICADOR

DESCRIPCIÓN DE LA META ANUAL:

2.5. Curso taller para "evitar un niño quemado."

META ANUAL	TERCER TRIMESTRE				AVANCE ACUMULADO			
	AVANCE TRIMESTRAL		SEMAFORO	PROG.	AVANCE ACUMULADO		SEMAFORO	
	PROG.	ALC.			EF %	SEMAFORO		
0	0	0		0	0			
0	0	0		0	0			

DESCRIPCIÓN DE RESULTADOS Y JUSTIFICACIÓN EN CASO DE VARIACIÓN SUPERIOR + - 20 POR CIENTO RESPECTO A LO PROGRAMADO

EVALUACIÓN DEL INDICADOR

No se programó meta anual

DEPENDENCIA GENERAL O AUXILIAR: T03 PROTECCIÓN CIVIL

ELABORÓ

Nombre: Mtro. Hector Jose Chisalo Aguilera

Cargo: Director de Protección Civil y Bomberos

VO. BO.

Nombre: Mtro. Hector Jose Chisalo Aguilera

Cargo: Director de Protección Civil y Bomberos

AYUNTAMIENTO DE LA PAZ
DIRECCIÓN DE PROTECCIÓN CIVIL



PBRM-08b FICHA TÉCNICA DE SEGUIMIENTO DE INDICADORES 2023 DE GESTIÓN O ESTRATÉGICO

PILAR/EJE TRANSVERSAL: Pilar 3: Territorial

TEMA DE DESARROLLO: Riesgo y protección civil

PROGRAMA PRESUPUESTARIO: 01070201NA1123 Protección civil

PROYECTO: 010702010101 Conservación para la protección civil. Prevención de riesgos y evaluación técnica de protección civil.
010702010201 Identificación, sistematización y atlas de riesgos. Capacitación integral y actualización para la protección civil.
010702010302

OBJETIVO DEL PROGRAMA PRESUPUESTARIO: Enfoque los proyectos que integran acciones dirigidas a la protección de la vida e integridad física de las personas, a través de la capacitación y organización de la sociedad, para evitar y reducir los efectos por accidentes, sismos, desastres y catástrofes, y fomentar la cultura de autocorresponsabilidad, prevención y solidaridad en las tareas de auxilio y recuperación ante la post-risgo, así como proteger la infraestructura urbana básica y el medio ambiente.

DEPENDENCIA GENERAL: T03 PROTECC CIVIL

DEPENDENCIA AUXILIAR: 105 Coordinación de Protección Civil y Bomberos (Coordinación Municipal de Protección Civil)

NOMBRE DEL INDICADOR: Porcentaje de cursos de prevención de accidentes en la escuela y el hogar impartidos.

FORMULA DE CALCULO: (Cursos impartidos/Cursos programados) *100

INTERPRETACION: Listas de asistencia, parte de servicios y fotografías.

DIMENSION QUE ATIENDE: Económico

DESCRIPCION DEL FACTOR DE COMPARACION: 2.5. Curso taller "Prevención de accidentes en la escuela y el hogar", dirigido a la población infantil.

AMBITO GEOGRAFICO: Todo el Municipio

COBERTURA:

LINEA BASE:

ESTRUCTURA DEL INDICADOR

FRECUENCIA DE MEDICIÓN: Trimestre Cíclico

COMPORTAMIENTO DE LAS VARIABLES DURANTE EL "TERCER" TRIMESTRE

VARIABLE	UNIDAD DE MEDIDA	OPERACIÓN	META ANUAL	AVANCE TRIMESTRAL				AVANCE ACUMULADO			
				PROG.	%	ALCAN.	%	PROG.	%	ALCAN.	%
C.I. Cursos impartidos	Curso	Sumable	5	0	0%	0	0%	5	100%	5	100%
C.P. Cursos programados	Curso	Sumable	5	0	0%	0	0%	5	100%	5	100%

COMPORTAMIENTO DEL INDICADOR

DESCRIPCION DE LA META ANUAL:

2.6. Curso taller "Prevención de accidentes en la escuela y el hogar", dirigido a la población infantil.

META ANUAL	TERCER TRIMESTRE							
	AVANCE TRIMESTRAL				AVANCE ACUMULADO			
	PROG.	ALC.	EF %	SEMAFORO	PROG.	ALC.	EF %	SEMAFORO
5	0	0	0%	Verde	5	5	100%	Verde
5	0	0	0%	Verde	5	5	100%	Verde

DESCRIPCION DE RESULTADOS Y JUSTIFICACION EN CASO DE VARIACION SUPERIOR + - 10 POR CIENTO RESPECTO A LO PROGRAMADO

EVALUACION DEL INDICADOR

No se cambió meta para el tercer trimestre

DEPENDENCIA GENERAL O AUXILIAR: T03 PROTECC CIVIL

ELABORO

Nombre: Bto. Hector Jose Chiquito Aguilar

Cargo: Director de Protección Civil y Bomberos

VO. BO.

Nombre: Bto. Hector Jose Chiquito Aguilar

Cargo: Director de Protección Civil y Bomberos





P5RM-08b FICHA TÉCNICA DE SEGUIMIENTO DE INDICADORES 2023 DE GESTIÓN O ESTRATÉGICO

PILAR /DE TRANSVERSAL: Plan 3: Territorial

TEMA DE DESARROLLO: Riesgo y protección civil

PROGRAMA PRESUPUESTARIO: 01070201NA0223 Protección civil

PROYECTO: 010702010001 Prevención de riesgos y evaluación técnica de protección civil.
010702010201 Capacitación integral y actualización para la protección civil.
010702010302

OBJETIVO DEL PROGRAMA PRESUPUESTARIO: Ejecutar los proyectos que integran acciones dirigidas a la protección de la vida e integridad física de las personas, a través de la capacitación y organización de la sociedad, para evitar y reducir los daños por accidentes, siniestros, desastres y catástrofes, y fomentar la cultura de autoprotección, prevención y solidaridad en las áreas de acción y resiliencia entre la población, así como proteger la infraestructura urbana básica y el medio ambiente.

DEPENDENCIA GENERAL: T00 PROTECCION CIVIL

DEPENDENCIA AUXILIAR: T05 Coordinación de Protección Civil y Bomberos (Coordinación Municipal de Protección Civil)

ESTRUCTURA DEL INDICADOR:

NOMBRE DEL INDICADOR: Porcentaje de fenómenos perturbadores atendidos.

FORMULA DE CÁLCULO: (Fenómenos perturbadores atendidos / Fenómenos perturbadores presentados) * 100

INTERPRETACIÓN: Reporte de orden actual que guardan los fenómenos perturbadores.

DIMENSION QUE ATIENDE: Estadística

DESCRIPCIÓN DEL FACTOR DE COMPARACIÓN: S.S. Monitoreo de fenómenos perturbadores que afectan a la ciudadanía.

AMBITO GEOGRÁFICO: Todo el Municipio

COBERTURA:

LINEA BASE:

FRECUENCIA DE MEDICIÓN: Trimestral Gestión

COMPORTAMIENTO DE LAS VARIABLES DURANTE EL "TERCER" TRIMESTRE

VARIABLE	UNIDAD DE MEDIDA	OPERACIÓN	META ANUAL	AVANCE TRIMESTRAL				AVANCE ACUMULADO			
				PROG.	%	ALCAN.	%	PROG.	%	ALCAN.	%
F.P.A. Fenómenos perturbadores atendidos	Monitoreo	Sumado	1	0	0%	0	0%	1	100%	1	100%
F.P.A. Fenómenos perturbadores presentados	Monitoreo	Sumado	1	0	0%	0	0%	1	100%	1	100%

COMPORTAMIENTO DEL INDICADOR

DESCRIPCIÓN DE LA META ANUAL:

S.S. Monitoreo de fenómenos perturbadores que afectan a la ciudadanía.

META ANUAL	TERCER TRIMESTRE							
	AVANCE TRIMESTRAL			SEMAFORO	AVANCE ACUMULADO			SEMAFORO
	PROG	ALC	EF %		PROG	ALC	EF %	
1	0	0	0%	1	1	100%	verde	
1	0	0	0%	1	1	100%	verde	

DESCRIPCIÓN DE RESULTADOS Y JUSTIFICACIÓN EN CASO DE VARIACIÓN SUPERIOR + - 10 POR CIENTO RESPECTO A LO PROGRAMADO

EVALUACIÓN DEL INDICADOR

La meta se cumple en el 1er trimestre a 100%

DEPENDENCIA GENERAL O AUXILIAR: T00 PROTECCION CIVIL

ELABORO

Nombre: Mtro. Hector Jose Chizco Aguilera

Cargo: Director de Protección Civil y Bomberos

VO. BO.

Nombre: Mtro. Hector Jose Chizco Aguilera

Cargo: Director de Protección Civil y Bomberos





PRM-086 FICHA TÉCNICA DE SEGUIMIENTO DE INDICADORES 2023 DE GESTIÓN O ESTRATÉGICO

PLAR /EJE TRANSVERSAL: Plan de Territorio

TEMA DE DESARROLLO: Riesgo y protección civil

PROGRAMA PRESUPUESTARIO: 01070201NA1329 Protección civil

PROYECTO: 010702010101
010702010201 Concertación para la protección civil, Prevención de riesgos y evaluación técnica de protección civil, identificación, 010702010202 sistematización y atlas de riesgos. Capacitación integral y actualización para la protección civil. 010702010102

OBJETIVO DEL PROGRAMA PRESUPUESTARIO: Dirigir los proyectos que integran acciones dirigidas a la promoción de la vida e integridad física de las personas, a través de la capacitación y organización de la sociedad, para evitar y reducir los daños por accidentes, sismos, desastres y catástrofes, y fomentar la cultura de autoprotección, prevención y solidaridad en las tareas de auxilio y recuperación entre la población, así como proteger la infraestructura urbana básica y el medio ambiente.

DEPENDENCIA GENERAL: TOC PROTECCIÓN CIVIL

DEPENDENCIA AUXILIAR: 105 Coordinación de Protección Civil y Bomberos (Coordinación Municipal de Protección Civil)

NOMBRE DEL INDICADOR: Porcentaje de atención de emergencias urbanas.

FORMULA DE CÁLCULO: (Emergencias urbanas atendidas/Emergencias urbanas reportadas) *100

ESTRUCTURA DEL INDICADOR:

INTERPRETACIÓN: Elaboración de servicios, serie de servicios.

DIMENSIÓN QUE ATIENDE: Económico

DESCRIPCIÓN DEL FACTOR DE COMPARACIÓN: 3.2. Atención de emergencias urbanas (bomberos) en el territorio municipal.

ÁMBITO GEOGRÁFICO: Todo el Municipio

COBERTURA:

LÍNEA BASE:

FRECUENCIA DE MEDICIÓN: Trimestral Gestión

COMPORTAMIENTO DE LAS VARIABLES DURANTE EL "TERCER" TRIMESTRE

VARIABLE	UNIDAD DE MEDIDA	OPERACIÓN	META ANUAL	AVANCE TRIMESTRAL				AVANCE ACUMULADO			
				PROG.	%	ALCAN.	%	PROG.	%	ALCAN.	%
E.U.A. Emergencias urbanas atendidas	Atención (Bomberos)	Sumable	300	281	25%	200	100%	200	25%	200	100%
E.U.R. Emergencias urbanas reportadas	Atención (Bomberos)	Sumable	300	200	25%	200	100%	200	25%	200	100%

COMPORTAMIENTO DEL INDICADOR

DESCRIPCIÓN DE LA META ANUAL:

3.2. Atención de emergencias urbanas (bomberos) en el territorio municipal.

META ANUAL	TERCER TRIMESTRE									
	AVANCE TRIMESTRAL				SEMAFORO	AVANCE ACUMULADO				SEMAFORO
	PROG.	ALC.	EF %	PROG.		ALC.	EF %			
300	200	200	100%	verde	200	200	100%	verde		
300	200	200	100%	verde	200	200	100%	verde		

DESCRIPCIÓN DE RESULTADOS Y JUSTIFICACIÓN EN CASO DE VARIACIÓN SUPERIOR A -10 POR CIENTO RESPECTO A LO PROGRAMADO

EVALUACIÓN DEL INDICADOR

La meta del tercer trimestre se cumplió al 100%

DEPENDENCIA GENERAL O AUXILIAR: TOC PROTECCIÓN CIVIL

ELABORÓ

Nombre: Mtro. Hector Jose Chiquito Aguilar

Cargo: Director de Protección Civil y Bomberos

VO. BO.

Nombre: Mtro. Hector Jose Chiquito Aguilar

Cargo: Director de Protección Civil y Bomberos

SISTEMA DE PRESUPUESTO BASADO EN RESULTADOS





PbRM-08b FICHA TÉCNICA DE SEGUIMIENTO DE INDICADORES 2023 DE GESTIÓN O ESTRATÉGICO

PILAR /EJE TRANSVERSAL: Pilar 3: Territorio
TOMA DE DESARROLLO: Riesgo y protección civil
PROGRAMA PRESUPUESTARIO: 03070201A1423 Protección civil
PROYECTO: 030702010301 Concentración para la protección civil
 030702010701 Identificación, sistematización y atlas de riesgos.
 030702010202 Prevención de riesgos y evaluación técnica de protección civil.
 030702010107 Capacitación integral y actualización para la protección civil.

OBJETIVO DEL PROGRAMA PRESUPUESTARIO: Enlazar los proyectos que integran acciones dirigidas a la protección de la vida e integridad física de las personas, a través de la capacitación y organización de la sociedad, para evitar y reducir los daños por accidentes, siniestros, desastres y catástrofes, y fomentar la cultura de autoayuda, prevención y solidaridad en las tareas de auxilio y recuperación entre la población, así como proteger la infraestructura urbana básica y el medio ambiente

DEPENDENCIA GENERAL: T00 PROTECCIÓN CIVIL
DEPENDENCIA AUXILIAR: 03F Coordinación de Protección Civil y Bomberos (Secretaría Municipal de Protección Civil)

ESTRUCTURA DEL INDICADOR

NOMBRE DEL INDICADOR: Porcentaje de atención de emergencias prehospitalarias.
FORMULA DE CÁLCULO: (Emergencias prehospitalarias atendidas/Emergencias prehospitalarias reportadas) *100

INTERPRETACIÓN: Bólcom de servicios, parte de servicios.
DIMENSION QUE ATIENDE: Económico
DESCRIPCIÓN DEL FACTOR DE COMPARACIÓN: 3.3. Atención de emergencias prehospitalarias en el territorio municipal.
ÁMBITO GEOGRÁFICO: Todo el Municipio
COBERTURA:
LÍNEA BASE:

FRECUENCIA DE MEDICIÓN: Trimestral Gestión

COMPORTAMIENTO DE LAS VARIABLES DURANTE EL "TERCER" TRIMESTRE

VARIABLE	UNIDAD DE MEDIDA	OPERACIÓN	META ANUAL	AVANCE TRIMESTRAL				AVANCE ACUMULADO			
				PROG.	%	ALCAN.	%	PROG.	%	ALCAN.	%
E.P.A. Emergencias prehospitalarias atendidas	Atención (Prehospitalaria)	Sumable	2000	750	35%	750	100%	2250	75%	2750	100%
E.P.B. Emergencias prehospitalarias reportadas	Atención (Prehospitalaria)	Sumable	3000	750	25%	750	100%	2250	75%	2750	100%

COMPORTAMIENTO DEL INDICADOR

DESCRIPCIÓN DE LA META ANUAL:

3.3. Atención de emergencias prehospitalarias en el territorio municipal.

META ANUAL	TERCER TRIMESTRE							
	AVANCE TRIMESTRAL			SEMAFORO	AVANCE ACUMULADO			SEMAFORO
	PROG.	ALC.	EF %		PROG.	ALC.	EF %	
3000	750	750	100%	verde	2250	2250	100%	verde
3000	750	750	100%	verde	2250	2250	100%	verde

DESCRIPCIÓN DE RESULTADOS Y JUSTIFICACIÓN EN CASO DE VARIACIÓN SUPERIOR +- 10 POR CIENTO RESPECTO A LO PROGRAMADO

EVALUACIÓN DEL INDICADOR

La meta del tercer trimestre se cumplió al 100%

DEPENDENCIA GENERAL O AUXILIAR: T00 PROTECCIÓN CIVIL

ELABORÓ:
Revisó: Mtro. Hector Jose Crespo Aguirre
Cargó: Director de Protección Civil y Bomberos



Vº. Sº.
Revisó: Mtro. Hector Jose Crespo Aguirre
Cargó: Director de Protección Civil y Bomberos
 Director de Planeación y Desarrollo Municipal





P6RM-08b FICHA TÉCNICA DE SEGUIMIENTO DE INDICADORES 2023 DE GESTIÓN O ESTRATÉGICO

PILAR / EJE TRANSVERSAL: Pilar 3: Territorial

TEMA DE DESARROLLO: Riesgo y protección civil

PROGRAMA PRESUPUESTARIO: 01.07.02.01.NA.1523 Protección civil

PROYECTO: 03.07.02.01.03.01 Concentración para la protección civil
03.07.02.01.03.02 Identificación, sistematización y atlas de riesgos.
03.07.02.01.03.03 Prevención de riesgos y evaluación técnica de protección civil.
03.07.02.01.03.04 Capacitación integral y actualización para la protección civil.

OBJETIVO DEL PROGRAMA PRESUPUESTARIO: Engloba los proyectos que integran acciones dirigidas a la protección de la vida e integridad física de las personas, a través de la capacitación y organización de la sociedad, para evitar y reducir los daños por accidentes, incendios, desastres y catástrofes, y fomentar la cultura de autorescate, prevención y solidaridad en las tareas de auxilio y recuperación entre la población, así como proteger la infraestructura urbana básica y el medio ambiente.

DEPENDENCIA GENERAL: 100 PROTECCIÓN CIVIL

DEPENDENCIA AUXILIAR: 100 Coordinación de Protección Civil y Bomberos (Coordinación Municipal de Protección Civil)

NOMBRE DEL INDICADOR: ESTRUCTURA DEL INDICADOR
Porcentaje de análisis estadísticos de las contingencias por factores de riesgo.

FORMULA DE CÁLCULO: (Análisis estadísticos de las contingencias por factores de riesgo) / (Resultados estadísticos de las contingencias por factores de riesgo) * 100

INTERPRETACIÓN: Analí los estadísticos comparativos de las contingencias por factores de riesgo en los dos últimos años.

DIMENSIÓN QUE ATIENDE: Económico

DESCRIPCIÓN DEL FACTOR DE COMPARACIÓN: 4.1. Análisis estadísticos de las contingencias por factores de riesgo

ÁMBITO GEOGRÁFICO: Todo el Municipio

COBITURA:

LINEA BASE:

FRECUENCIA DE MEDICIÓN: Trimestral, Semestral

COMPORTAMIENTO DE LAS VARIABLES DURANTE EL "TERCER" TRIMESTRE

VARIABLE	UNIDAD DE MEDIDA	OPERACIÓN	META ANUAL	AVANCE TRIMESTRAL				AVANCE ACUMULADO			
				PROG.	%	ALCAN.	%	PROG.	%	ALCAN.	%
A.E.C.7.B. Análisis estadísticos de las contingencias por factores de riesgo	Análisis	Sumado	1	0	0%	0	0%	0	0%	0	0%
A.E.C.7.B.Resultados estadísticos de las contingencias por factores de riesgo	Análisis	Sumado	0	0	0%	0	0%	0	0%	0	0%

COMPORTAMIENTO DEL INDICADOR

DESCRIPCIÓN DE LA META ANUAL:

4.1. Análisis estadísticos de las contingencias por factores de riesgo.

META ANUAL	TERCER TRIMESTRE								
	AVANCE TRIMESTRAL				SEMAFORO	AVANCE ACUMULADO			SEMAFORO
	PROG.	ALC.	EF %	SE		PROG.	ALC.	EF %	
1	0	0	0%	0	0	0	0%	0	
0	0	0	0%	0	0	0	0%	0	

DESCRIPCIÓN DE RESULTADOS Y JUSTIFICACIÓN EN CASO DE VARIACIÓN SUPERIOR A 10 POR CIENTO RESPECTO A LO PROGRAMADO

EVALUACIÓN DEL INDICADOR

No se programó meta para el tercer trimestre

DEPENDENCIA GENERAL O AUXILIAR: 100 PROTECCIÓN CIVIL

ELABORO:


Nombre: Mtro. Hector Jose Chiquito Aguilar

Cargo: Director de Protección Civil y Bomberos

VE. SO.

Nombre: Mtro. Hector Jose Chiquito Aguilar

Cargo: Director de Protección Civil y Bomberos





PRM-08b FICHA TÉCNICA DE SEGUIMIENTO DE INDICADORES 2023 DE GESTIÓN O ESTRATÉGICO

PLAZA/SE TRANSVERSAL: Pilar 5: Territorial

TÍTULO DE DESARROLLO: Riesgo y protección civil

PROGRAMA PRESUPUESTARIO: 03070201/42623 Protección civil

PROYECTO: 010702010001 Prevención de riesgos y cualificación técnica de protección civil.
010702010201 Capacitación integral y actualización para la protección civil.
010702010302 Identificación, sistematización y atlas de riesgos.
010702010303

OBJETIVO DEL PROGRAMA PRESUPUESTARIO: Ejecutar los proyectos que integran acciones dirigidas a la protección de la vida e integridad física de las personas, a través de la capacitación y organización de la sociedad, para evitar y reducir los daños por accidentes, siniestros, desastros y catástrofes, y fomentar la cultura de autoprotección, prevención y solidaridad en las zonas de riesgo y recuperación entre la población, así como proteger la infraestructura urbana básica y el medio ambiente.

DEPENDENCIA GENERAL: T00 PROTECCIÓN CIVIL

DEPENDENCIA AUXILIAR: T05 Coordinación de Protección Civil y Bomberos (Coordinación Municipal de Protección Civil)

NOMBRE DEL INDICADOR: Participación en la actualización de los factores de riesgo.

FÓRMULA DE CÁLCULO: (Factores de riesgo presentados en el periodo/mesal de factores de riesgo) * 100

INTERPRETACIÓN: Reportes estadísticos de las contingencias por factores de riesgo a la Dirección General de Protección Civil Estatal.

DIMENSIÓN QUE ATIENDE: Esfuerzo

DESCRIPCIÓN DEL FACTOR DE COMPARACIÓN: 4.2. Actualización de los factores de riesgo a las instancias de Gobierno en materia de Protección Civil.

AMBITO GEOGRAFICO: Todo el Municipio

COBERTURA:

LÍNEA BASE:

ESTRUCTURA DEL INDICADOR:

Frecuencia de medición: Trimestral Gestión

COMPORTAMIENTO DE LAS VARIABLES DURANTE EL "TERCER" TRIMESTRE

VARIABLE	UNIDAD DE MEDIDA	OPERACIÓN	META ANUAL	AVANCE TRIMESTRAL				AVANCE ACUMULADO			
				PROG.	%	ALCAN.	%	PROG.	%	ALCAN.	%
F1,F2,F3. Factores de riesgo presentados en el periodo	Seguimiento	Sumable	1	0	0%	0	0%	0	0%	0	0%
T,F,R1 Total de factores de riesgo	Seguimiento	Sumable	1	0	0%	0	0%	0	0%	0	0%

COMPORTAMIENTO DEL INDICADOR

DESCRIPCIÓN DE LA META ANUAL:

4.1. Actualización de los factores de riesgo a las instancias de Gobierno en materia de Protección Civil.

META ANUAL	TERCER TRIMESTRE				AVANCE ACUMULADO			
	AVANCE TRIMESTRAL		SEMAFORO	AVANCE ACUMULADO		SEMAFORO		
	PROG.	ALC.		PROG.	ALC.			
1	0	0	0%	0	0	0%		
1	0	0	0%	0	0	0%		

DESCRIPCIÓN DE RESULTADOS Y JUSTIFICACIÓN EN CASO DE VARIACIÓN SUPERIOR + - 10 POR CIENTO RESPECTO A LO PROGRAMADO

EVALUACIÓN DEL INDICADOR

No se programó meta para el tercer trimestre.

DEPENDENCIA GENERAL O AUXILIAR: T00 PROTECCIÓN CIVIL

ELABORO
Nombre: Mtro. Hector Jose Chiguito Aguilar
Cargo: Director de Protección Civil y Bomberos

VO. BO.
Nombre: Mtro. Hector Jose Chiguito Aguilar
Cargo: Director de Protección Civil y Bomberos





PdRM-08b FICHA TÉCNICA DE SEGUIMIENTO DE INDICADORES 2023 DE GESTIÓN O ESTRATÉGICO

PILAR / EJE TRANSVERSAL: Pilar 3: Territorial

TEMA DE DESARROLLO: Riesgo y protección civil

PROGRAMA PRESUPUESTARIO: 01070001NA1723 Protección civil

PROYECTO: 010700010101 Prevención de riesgos y evaluación técnica de protección civil
010700010201 Concertación para la protección civil, sistematización y atlas de riesgos. Capacitación integral y actualización para la protección civil. Identificación

OBJETIVO DEL PROGRAMA PRESUPUESTARIO: Engloba los proyectos que integran acciones dirigidas a la protección de la vida e integridad física de las personas, a través de la capacitación y organización de la sociedad, para evitar y reducir los daños por accidentes, siniestros, desastres y catástrofes, y fomentar la cultura de autoprotección, prevención y solidaridad en las tareas de auxilio y recuperación entre la población, así como proteger la infraestructura urbana básica y el medio ambiente.

DEPENDENCIA GENERAL: T30 PROTECCIÓN CIVIL

DEPENDENCIA AUXILIAR: T05 Coordinación de Protección Civil y Bomberos (Coordinación Municipal de Protección Civil)

NOMBRE DEL INDICADOR: ESTRUCTURA DEL INDICADOR
Porcentaje en el seguimiento de acuerdos del Consejo Municipal de Protección Civil.

FORMULA DE CÁLCULO: (Acuerdos del Consejo de Protección Civil municipal registrados / Total de acuerdos del Consejo de Protección Civil programados) * 100

INTERPRETACIÓN: Reporte de los acuerdos del Consejo Municipal de Protección Civil Municipal.

DIMENSIÓN QUE ATIENDE: Económico

DESCRIPCIÓN DEL FACTOR DE COMPARACIÓN: S.1. Seguimiento a los acuerdos del Consejo Municipal de Protección Civil.

AMBITO GEOGRÁFICO: Todo el Municipio

COBERTURA:

LÍNEA BASE:

FRECUENCIA DE MEDICIÓN: Trimestral Gestión

COMPORTAMIENTO DE LAS VARIABLES DURANTE EL "TERCER" TRIMESTRE

VARIABLE	UNIDAD DE MEDIDA	OPERACION	META ANUAL	AVANCE TRIMESTRAL				AVANCE ACUMULADO			
				PROG.	%	ALCAN.	%	PROG.	%	ALCAN.	%
A.C.P.C.M.R. Acuerdos de atención de protección civil municipal registrados	Seguimiento	Sumable	2	0	0%	0	0%	2	100%	2	100%
T.C.A.P.C.P.R. Total de acuerdos de atención de protección civil programados	Seguimiento	Sumable	2	0	0%	0	0%	2	100%	2	100%

COMPORTAMIENTO DEL INDICADOR

DESCRIPCIÓN DE LA META ANUAL:

S.1. Seguimiento a los acuerdos del Consejo Municipal de Protección Civil

META ANUAL	TERCER TRIMESTRE				SEMAFORO	AVANCE ACUMULADO			SEMAFORO
	AVANCE TRIMESTRAL		EF %	PROG.		ALE	EF %		
	PROG.	ALC.							
2	0	0	0%	2	2	100%	verde		
2	0	0	0%	2	2	100%	verde		

DESCRIPCIÓN DE RESULTADOS Y JUSTIFICACIÓN EN CASO DE VARIACIÓN SUPERIOR + 10 POR CIENTO RESPECTO A LO PROGRAMADO

EVALUACIÓN DEL INDICADOR

No se programó meta para el tercer trimestre

DEPENDENCIA GENERAL O AUXILIAR: T30 PROTECCIÓN CIVIL

ELABORÓ:
Nombre: Mtro. Hector Jose Chiquito Aguilar
Cargo: Director de Protección Civil y Bomberos

VO. BO.:
Nombre: Mtro. Hector Jose Chiquito Aguilar
Cargo: Director de Protección Civil y Bomberos
SISTEMA DE PRESUPUESTO MANEJO EN RECURSOS





FORM-08b FICHA TÉCNICA DE SEGUIMIENTO DE INDICADORES 2023 DE GESTIÓN O ESTRATÉGICO

PILAR / EJE TRANSVERSAL: Pilar: Territorial

TEMA DE DESARROLLO: Riesgo y protección civil

PROGRAMA PRESUPUESTARIO: 010702010002 Protección civil

PROYECTO: 010702010001 Concentración para la protección civil.
010702010002 Identificación, sistematización y atlas de riesgos.
010702010003 Prevención de riesgos y evaluación técnica de protección civil.
010702010004 Capacitación integral y actualización para la protección civil.

OBJETIVO DEL PROGRAMA PRESUPUESTARIO: Engloba los proyectos que integran acciones dirigidas a la protección de la vida e integridad física de las personas, a través de la capacitación y organización de la sociedad, para evitar y reducir los daños por accidentes, siniestros, desastres y catástrofes, y fomentar la cultura de autoprotección, prevención y resiliencia en los cursos de estudio y recuperación entre la población, así como proteger la infraestructura urbana pública y el medio ambiente.

DEPENDENCIA GENERAL: TCO PROTECCIÓN CIVIL

DEPENDENCIA AUXILIAR: T03 Coordinación de Protección Civil y Bomberos (Coordinación Municipal de Protección Civil)

ESTRUCTURA DEL INDICADOR: Porcentaje en la verificación del cumplimiento de los acuerdos del Consejo Municipal de Protección Civil

NOMBRE DEL INDICADOR: (Acuerdos del Consejo de Protección Civil Municipal) (cumplidos) / Total de acuerdos del Consejo de Protección Civil * 100

FÓRMULA DE CÁLCULO: Reporte de la verificación del cumplimiento de los acuerdos del Consejo Municipal de Protección Civil.

INTERPRETACIÓN: Reporte de la verificación del cumplimiento de los acuerdos del Consejo Municipal de Protección Civil.

DIMENSIÓN QUE ATIENDE: Económico

DESCRIPCIÓN DEL FACTOR DE COMPARACIÓN: S.2. Verificación del cumplimiento de los acuerdos del Consejo Municipal de Protección Civil.

AMBITO GEOGRÁFICO: Todo el Municipio

COBERTURA:

LÍNEA BASE:

FRECUENCIA DE MEDICIÓN: Trimestre, Anual

COMPORTAMIENTO DE LAS VARIABLES DURANTE EL "TERCER" TRIMESTRE

VARIABLE	UNIDAD DE MEDIDA	OPERACIÓN	META ANUAL	AVANCE TRIMESTRAL				AVANCE ACUMULADO			
				PROG.	%	ALCAN.	%	PROG.	%	ALCAN.	%
A.C.P.C.M. Cuantía de acuerdos del Consejo de protección civil municipal cumplidos	Verificación	Sumado	1	0	0%	0	0%	0	0%	0	0%
T.A.C.P.C. Total de acuerdos del Consejo de protección civil	Verificación	Sumado	1	0	0%	0	0%	0	0%	0	0%

COMPORTAMIENTO DEL INDICADOR

DESCRIPCIÓN DE LA META ANUAL:

S.2. Verificación del cumplimiento de los acuerdos del Consejo Municipal de Protección Civil.

META ANUAL	TERCER TRIMESTRE								
	AVANCE TRIMESTRAL				SEMÁFORO	AVANCE ACUMULADO			
	PROG.	ALC.	EF %	CS%		PROG.	ALC.	EF %	SEMÁFORO
1	0	0	0%	CS%	0	0	0%	CS%	

DESCRIPCIÓN DE RESULTADOS Y JUSTIFICACIÓN EN CASO DE VARIACIÓN SUPERIOR A +/- 10 POR CIENTO RESPECTO A LO PROGRAMADO

EVALUACIÓN DEL INDICADOR

No se programó meta para el tercer trimestre.

DEPENDENCIA GENERAL O AUXILIAR: TCO PROTECCIÓN CIVIL

ELABORO

Nombre: **Urb. Hector José Chiquito Aguilera**

Cargo: **Director de Protección Civil y Bomberos**

VO. BO.

Nombre: **Urb. Hector José Chiquito Aguilera**

Cargo: **Director de Protección Civil y Bomberos**

SISTEMA DE SEGUIMIENTO DE RESULTADOS Y EVALUACIÓN





PBRM-085 FICHA TÉCNICA DE SEGUIMIENTO DE INDICADORES 2023 DE GESTIÓN O ESTRATÉGICO

PILAR/ EJE TRANSVERSAL: Nivel 3, Territorio

TEMA DE DESARROLLO: Riesgo y protección civil

PROGRAMA PRESUPUESTARIO: 010702031NF0123 Protección civil

PROYECTO: 010702010101 Prevención de riesgos y evaluación técnica de protección civil. Identificación.
010702010201 Concientización para la protección civil.
010702010302 Automatización y Atlas de riesgos. Capacitación integral y actualización para la protección civil.

OBJETIVO DEL PROGRAMA PRESUPUESTARIO: En el ámbito de los proyectos sus integrantes se orientan a la protección de la vida e integridad física de las personas, a través de la capacitación y organización de la sociedad, para evitar y reducir los daños por accidentes, siniestros, desastres y catástrofes, y fomentar la cultura de autoprotección, prevención y solidaridad en las tareas de auxilio y recuperación entre la población, así como mitigar la vulnerabilidad urbana a través de la cultura urbana básica y el medio ambiente.

DEPENDENCIA GENERAL: T03 PROTECCIÓN CIVIL

DEPENDENCIA AUXILIAR: 205 Coordinación de Protección Civil y Bomberos (Coordinación Municipal de Protección Civil)

NOMBRE DEL INDICADOR: Tasa de variación de emergencias atendidas.

FORMULA DE CÁLCULO: $(\text{Número de Emergencias atendidas en el año actual} / \text{Número de Emergencias atendidas en el año anterior}) * 100$

INTERPRETACIÓN: Registros administrativos de Protección Civil.

DIMENSIÓN QUE ATIENDE: Eficiencia. **FRECUENCIA DE MEDICIÓN:** Anual Estratégico

DISTRIBUCIÓN DEL FACTOR DE COMPARACIÓN: Contribuir a salvaguardar la integridad física y patrimonial de la población ante la ocurrencia de fenómenos perturbadores.

ÁMBITO GEOGRÁFICO: Todo el Municipio

COBERTURA:

LÍNEA BASE:

ESTRUCTURA DEL INDICADOR

COMPORTAMIENTO DE LAS VARIABLES DURANTE EL "TERCER" TRIMESTRE

VARIABLE	UNIDAD DE MEDIDA	OPERACIÓN	META ANUAL	AVANCE TRIMESTRAL				AVANCE ACUMULADO			
				PROG.	%	ALCAN.	%	PROG.	%	ALCAN.	%
NÚMERO DE EMERGENCIAS ATENDIDAS EN EL AÑO ACTUAL	Pensadas atendidas	Sumable	3000	0	0%	0	0%	0	0%	0	0%
NÚMERO DE EMERGENCIAS ATENDIDAS EN EL AÑO ANTERIOR	Pensadas atendidas	Sumable	3020	0	0%	0	0%	0	0%	0	0%

COMPORTAMIENTO DEL INDICADOR

DESCRIPCIÓN DE LA META ANUAL:

Contribuir a salvaguardar la integridad física y patrimonial de la población ante la ocurrencia de fenómenos perturbadores.

META ANUAL	TERCER TRIMESTRE							
	AVANCE TRIMESTRAL				AVANCE ACUMULADO			
	PROG.	ALC.	EF %	SEÑALADO	PROG.	ALC.	EF %	SEÑALADO
2023	0	0	0%		0	0	0%	
2020	0	0	0%		0	0	0%	

DESCRIPCIÓN DE RESULTADOS Y JUSTIFICACIÓN EN CASO DE VARIACIÓN SUPERIOR A 10 POR CIENTO RESPECTO A LO PROGRAMADO

EVALUACIÓN DEL INDICADOR

No se diagrama meta para el tercer trimestre

DEPENDENCIA GENERAL O AUXILIAR: T03 PROTECCIÓN CIVIL

ELABORÓ

Nombre: Vito Medar José Chiquito Aguilár

Cargo: Director de Protección Civil y Bomberos

[Firma]



VO. BO.

Nombre: Mtro. Hector José Chiquito Aguilár

Cargo: Director de Protección Civil y Bomberos

[Firma]

SECRETARÍA DE PRESUPUESTO ANEXO DE RESULTADOS FINANCIEROS



PRM-085 FICHA TÉCNICA DE SEGUIMIENTO DE INDICADORES 2023 DE GESTIÓN O ESTRATÉGICO

PILAR JEJE TRANSVERSAL: Pilar 3: Territorial

TEMA DE DESARROLLO: Riesgo y protección civil

PROGRAMA PRESUPUESTARIO: 01070201MP0101 Proceso de civil

PROYECTO: 010702010101 Prevención de riesgos y evaluación técnica de protección civil. Identificación.
 010702010201 Conservación para la protección civil. Capacitación integral y actualización para la protección civil.
 010702010202 Automatización y abn. de riesgos.
 010702010102

OBJETIVO DEL PROGRAMA PRESUPUESTARIO: Ejecutar las proyectos que integran acciones dirigidas a la protección de la vida e integridad física de las personas, a través de la capacitación y organización de la sociedad, para evitar y reducir los daños por accidentes, siniestros, desastres y catástrofes, y fomentar la cultura de prevención, protección y seguridad en las tareas de análisis y recuperación sobre la población, así como a proteger la infraestructura urbana básica y el medio ambiente.

DEPENDENCIA GENERAL: TDC PROTECCIÓN CIVIL

DEPENDENCIA AUXILIAR: DCS Coordinación de Protección Civil y Bomberos (Coordinación Municipal de Protección Civil)

ESTRUCTURA DEL INDICADOR:

NOMBRE DEL INDICADOR: Tasa de atención de personas atendidas en materia de protección civil.

FORMULA DE CALCULO: $(\text{Total de personas atendidas en materia de protección civil en el año actual} / \text{Total de personas atendidas en materia de protección civil en el año anterior}) \times 100$

INTERPRETACIÓN: Atención y Puntos de servicio

DIMENSIÓN QUE ATIENDE: Eficiencia

DESCRIPCIÓN DEL FACTOR DE COMPARACIÓN: La población municipal cuenta con un sistema de atención oportuna de emergencias en materia de protección civil para salvaguardar su integridad.

AMBITO GEOGRAFICO: Todo el Municipio

COBERTURA: LINEA BASE

COMPORTAMIENTO DE LAS VARIABLES DURANTE EL "TERCER" TRIMESTRE

VARIABLE	UNIDAD DE MEDIDA	OPERACIÓN	META ANUAL	AVANCE TRIMESTRAL				AVANCE ACUMULADO			
				PROG.	%	ALCAN.	%	PROG.	%	ALCAN.	%
TD.P.A.M.P.C.A.A.C.T. Total de personas atendidas en materia de protección civil en el año actual	Personas atendidas	Sumable	3000	0	0%	0	0%	0	0%	0	0%
TD.P.A.M.P.C.A.A.A.N.T. Total de personas atendidas en materia de protección civil en el año anterior	Personas atendidas	Sumable	3000	0	0%	0	0%	0	0%	0	0%

COMPORTAMIENTO DEL INDICADOR

DESCRIPCIÓN DE LA META ANUAL:

La población municipal cuenta con un sistema de atención oportuna de emergencias en materia de protección civil para salvaguardar su integridad.

META ANUAL	TERCER TRIMESTRE						AVANCE ACUMULADO			
	PROG.	ALC.	EF%	SEMAFORO	PROG.	ALC.	EF%	SEMAFORO		
3000	0	0	0%	ROJO	0	0	0%	ROJO		
3000	0	0	0%	ROJO	0	0	0%	ROJO		

DESCRIPCIÓN DE RESULTADOS Y JUSTIFICACIÓN EN CASO DE VARIACIÓN SUPERIOR +- 10 POR CIENTO RESPECTO A LO PROGRAMADO

EVALUACIÓN DEL INDICADOR

No se programó meta para el tercer trimestre.

DEPENDENCIA GENERAL O AUXILIAR: TDC PROTECCIÓN CIVIL

ELABORO:

Nombre: Mtra. Hacia Jairo Chiquito Aguirre
 Cargo: Director de Protección Civil y Bomberos



VO. BO:

Nombre: Mtra. Hacia Jairo Chiquito Aguirre
 Cargo: Director de Protección Civil y Bomberos





PbRM-08b FICHA TÉCNICA DE SEGUIMIENTO DE INDICADORES 2023 DE GESTIÓN O ESTRATÉGICO

PLAR /CIE TRANSVERSAL: Plan de Desarrollo
TEMA DE DESARROLLO: Riesgo y protección civil
PROGRAMA PRESUPUESTARIO: 01.07.02.01.01.02 Protección civil
PROYECTO: 01.07.02.01.01.02 Prevención de riesgos y evaluación técnica de protección civil
01.07.02.01.02.01 Capacitación integral y actualización para la protección civil.
01.07.02.01.02.02 Concentración para la protección civil, sistematización y atlas de riesgos.
OBJETIVO DEL PROGRAMA PRESUPUESTARIO: Engloba los proyectos que integran acciones dirigidas a la protección de la vida e integridad física de las personas, a través de la capacitación y organización de la sociedad, para evitar y reducir los daños por accidentes, sismos, desastres y catástrofes, y fomentar la cultura de autoprotección, prevención y solidaridad en los temas de estudio y recuperación ante la población, así como proteger la infraestructura urbana básica y el medio ambiente.
DEPENDENCIA GENERAL: T00 PROTECCIÓN CIVIL
DEPENDENCIA AUXILIAR: 105 Coordinación de Protección Civil y Bomberos (Coordinación Municipal de Protección Civil)
NOMBRE DEL INDICADOR: Porcentaje de emergencias y siniestros atendidos.
FORMULA DE CÁLCULO: (Emergencias atendidas ante la ocurrencia de hechos perturbadores / (Emergencias reportadas ante la ocurrencia de hechos perturbadores) * 100
INTERPRETACIÓN: Pauta de servicios, pauta de novedades y evidencias fotográficas.
DIMENSIÓN QUE ATIENDE: Económico
DESCRIPCIÓN DEL FACTOR DE COMPARACIÓN: Atención para la superación de los factores de riesgo ante la ocurrencia de hechos perturbadores.
ÁMBITO GEOGRÁFICO: Todo el Municipio
COBERTURA:
LÍNEA BASE:

ESTRUCTURA DEL INDICADOR

FRECUENCIA DE MEDICIÓN: Semestral Gestión

COMPORTAMIENTO DE LAS VARIABLES DURANTE EL "TERCER" TRIMESTRE

VARIABLE	UNIDAD DE MEDIDA	OPERACIÓN	META ANUAL	AVANCE TRIMESTRAL				AVANCE ACUMULADO			
				PROG.	%	ALCAN.	%	PROG.	%	ALCAN.	%
E.A.A.C.H.P. Emergencias atendidas ante la ocurrencia de hechos perturbadores	Emergencias	Sumable	200	200	100%	200	100%	600	75%	600	100%
S.A.A.D.H.P. Emergencias reportadas ante la ocurrencia de hechos perturbadores	Emergencias	Sumable	200	200	100%	200	100%	600	75%	600	100%

COMPORTAMIENTO DEL INDICADOR

DESCRIPCIÓN DE LA META ANUAL:

3. Atención para la superación de los factores de riesgo ante la ocurrencia de hechos perturbadores.

META ANUAL	TERCER TRIMESTRE								
	AVANCE TRIMESTRAL				SEMAFORO	AVANCE ACUMULADO			
	PROG.	A/C	TF %	SEMAFORO		PROG.	ALC	TF %	SEMAFORO
200	200	200	100%	verde	600	600	100%	verde	
800	200	200	100%	verde	600	600	100%	verde	

DESCRIPCIÓN DE RESULTADOS Y JUSTIFICACIÓN EN CASO DE VARIACION SUPERIOR + 10 POR CIENTO RESPECTO A LO PROGRAMADO

EVALUACIÓN DEL INDICADOR

La meta del tercer trimestre se cumplió al 100%

DEPENDENCIA GENERAL O AUXILIAR: T00 PROTECCIÓN CIVIL

ELABORO

Nombre: Mtro. Hector Jose Chisaco Aguirre

Cargo: Director de Protección Civil y Bomberos

VO. BO.

Nombre: Mtro. Hector Jose Chisaco Aguirre

Cargo: Director de Protección Civil y Bomberos

SECRETARÍA DE PRESUPUESTO BASADO EN RESULTADOS Y EFICIENCIA





PbRM-086 FICHA TÉCNICA DE SEGUIMIENTO DE INDICADORES 2023 DE GESTIÓN O ESTRATÉGICO

PLAR / LÍNEA TRANSVERSAL: Plan 3: Territorio
 TEMA DE DESARROLLO: Riesgo y protección civil
 PROGRAMA PRESUPUESTARIO: 01070103NA1323 Protección civil
 PROYECTO: 010702010101 Prevención de riesgos y evaluación técnica de protección civil. Identificación
 010702010201 Concentración para la protección civil. Capacitación integral y actualización para la protección civil.
 010702010202 Sistematización y atlas de riesgos.
 010702010102

OBJETIVO DEL PROGRAMA PRESUPUESTARIO: Enfoque en proyectos que integran acciones dirigidas a la protección de la vida e integridad física de las personas, a través de la capacitación y organización de la sociedad, para evitar y reducir los daños por accidentes, sismos, desastres y catástrofes, y fomentar la cultura de autoprotección, prevención y solidaridad en las temáticas de auxilio y recuperación ante la población, así como proteger la infraestructura urbana básica y el medio ambiente.

DEPENDENCIA GENERAL: T00 PROTECCIÓN CIVIL
 DEPENDENCIA AUXILIAR: 105 Coordinación de Protección Civil y Bomberos (Coordinación Municipal en Protección Civil)

ESTRUCTURA DEL INDICADOR

NOMBRE DEL INDICADOR: Porcentaje de atención de emergencias urbanas.
 FORMULA DE CÁLCULO: (Emergencias urbanas atendidas/Emergencias urbanas reportadas) *100

INTERPRETACIÓN: Búsqueda de servicios, parte de servicios.
 DIMENSIÓN QUE ATIENDE: Económico
 FRECUENCIA DE MEDICIÓN: Trimestral Gestión

DESCRIPCIÓN DEL FACTOR DE COMPARACIÓN: 3.2. Atención de emergencias urbanas (bomberos) en el territorio municipal.
 AMBITO GEOGRÁFICO: Todo el Municipio
 COBERTURA:
 LÍNEA BASE:

COMPORTAMIENTO DE LAS VARIABLES DURANTE EL "TERCER" TRIMESTRE

VARIABLE	UNIDAD DE MEDIDA	OPERACIÓN	META ANUAL	AVANCE TRIMESTRAL				AVANCE ACUMULADO			
				PROG.	%	ALCAN.	%	PROG.	%	ALCAN.	%
S.U.B. Emergencias urbanas atendidas	Atención (Bomberos)	Sumable	300	300	100%	300	100%	300	100%	300	100%
S.U.B. Emergencias urbanas reportadas	Atención (Bomberos)	Sumable	300	300	100%	300	100%	300	100%	300	100%

COMPORTAMIENTO DEL INDICADOR

DESCRIPCIÓN DE LA META ANUAL:

3.2. Atención de emergencias urbanas (bomberos) en el territorio municipal.

META ANUAL	TERCER TRIMESTRE						AVANCE ACUMULADO		
	AVANCE TRIMESTRAL		SEMAFORO	AVANCE ACUMULADO		SEMAFORO			
	PROG.	ALC.		PROG.	ALC.				
300	200	200	100%	verde	200	200	100%	verde	
300	300	300	100%	verde	300	300	100%	verde	

DESCRIPCIÓN DE RESULTADOS Y JUSTIFICACIÓN EN CASO DE VARIACIÓN SUPERIOR +10 POR CIENTO RESPECTO A LO PROGRAMADO

EVALUACIÓN DEL INDICADOR

La meta del tercer trimestre se cumplió al 100%

DEPENDENCIA GENERAL O AUXILIAR: T00 PROTECCIÓN CIVIL

ELABORO
 Nombre: Mtro. Hector Jose Cisquillo Aguilera
 Cargo: Director de Protección Civil y Bomberos





PBRM-08b FICHA TÉCNICA DE SEGUIMIENTO DE INDICADORES 2023 DE GESTIÓN O ESTRATÉGICO

PLAN / EJE TRANSVERSAL: Mar 2: Económico
TEMA DE DESARROLLO: Desarrollo económico
PROGRAMA PRESUPUESTARIO: 03070101NF0127 Fomento turístico
PROYECTO: 030701010101 Promoción e información turística

OBJETIVO DEL PROGRAMA PRESUPUESTARIO:

Integrar los proyectos que lleva a cabo el Gobierno Municipal para impulsar la inversión social y privada que incremente la calidad de los servicios turísticos, desarrollando nuevos destinos altamente competitivos que generen ingresos y empleo para la población, a través de acciones tendientes a mejorar, diversificar y consolidar la oferta de infraestructura turística con una regulación administrativa concertada con los prestadores de servicios.

DEPENDENCIA GENERAL:
DEPENDENCIA AUXILIAR:

U00 TURISMO
349 Dirección de Turismo y Fomento a las Tradiciones (Fomento Turístico)

ESTRUCTURA DEL INDICADOR

NOMBRE DEL INDICADOR:

Tasa de variación de la demanda económica turística del municipio.

FORMULA DE CÁLCULO:

$(\text{Ingresos de ciudades turísticas en el año actual} / \text{Ingresos de ciudades turísticas en el año anterior} - 1) * 100$

INTERPRETACIÓN:

Estadísticas del INEGI

FRECUENCIA DE MEDICIÓN:

Anual Estratégico

DIMENSIÓN QUE ATIENDE:

Eficiencia.

DESCRIPCIÓN DEL FACTOR DE COMPARACIÓN:

Contribuir al fortalecimiento del desarrollo económico del municipio a través de esquemas de colaboración y corresponsabilidad en materia de inversión destinada al aprovechamiento del potencial turístico y de la oferta de productos turísticos competitivos.

ÁMBITO GEOGRÁFICO:

Todo el Municipio

COBERTURA:

LÍNEA BASE:

COMPORTAMIENTO DE LAS VARIABLES DURANTE EL "TERCER" TRIMESTRE

VARIABLE	UNIDAD DE MEDIDA	OPERACIÓN	META ANUAL	AVANCE TRIMESTRAL				AVANCE ACUMULADO			
				PROG.	%	ALCAN.	%	PROG.	%	ALCAN.	%
I.C.T.A.A.C. Ingresos de ciudades turísticas en el año actual	Ingresos	Suma	0	0	0%	0	0%	0	0%	0	0%
I.C.T.A.A.N.T. Ingresos de ciudades turísticas en el año anterior	Ingresos	Suma	0	0	0%	0	0%	0	0%	0	0%

COMPORTAMIENTO DEL INDICADOR

DESCRIPCIÓN DE LA META ANUAL:

Contribuir al fortalecimiento del desarrollo económico del municipio a través de esquemas de colaboración y corresponsabilidad en materia de inversión destinada al aprovechamiento del potencial turístico y de la oferta de productos turísticos competitivos

META ANUAL	TERCER TRIMESTRE								
	AVANCE TRIMESTRAL				SEMAFORO	AVANCE ACUMULADO			SEMAFORO
	PROG.	ALC.	EF %	PROG.		ALC.	EF %		
0	0	0	0%	0	0	0%	0	0	0%


DESCRIPCIÓN DE RESULTADOS Y JUSTIFICACIÓN EN CASO DE VARIACIÓN SUPERIOR + - 10 POR CIENTO RESPECTO A LO PROGRAMADO

EVALUACIÓN DEL INDICADOR

No se programó mes anual

DEPENDENCIA GENERAL O AUXILIAR: U00 TURISMO

ELABORÓ:
Nombre: Lic. Sonia Palán Martínez
Cargo: Directora de Turismo y Fomento
Firma:



VO. SO.
Nombre: Lic. Sonia Palán Martínez
Cargo: Directora de Turismo y Fomento
Firma:

ACTA DE PRESUPUESTO BASADO EN RESULTADOS MUNICIPALES



PBRM-085 FICHA TÉCNICA DE SEGUIMIENTO DE INDICADORES 2023 DE GESTIÓN O ESTRATÉGICO

PIAR /LIE TRANSVERSAL: Piar 2: Económico
TEMA DE DESARROLLO: Desarrollo económico
PROGRAMA PRESUPUESTARIO: 03070101NP0123 Fomento turístico
PROYECTO: 030701010301 Promoción e información turística

OBJETIVO DEL PROGRAMA PRESUPUESTARIO: Impulsar a los proyectos que lleva a cabo el Gobierno Municipal para impulsar la inversión social y privada que favorezcan la calidad de los servicios turísticos, desarrollando nuevos destinos altamente competitivos que generen ingresos y empleo para la población, a través de acciones tendientes a mejorar, diversificar y consolidar la oferta de infraestructura turística con una regulación administrativa concertada con los prestadores de servicios.

DEPENDENCIA GENERAL: UDO TURISMO
DEPENDENCIA AUXILIAR: 149 Dirección de Turismo y Fomento a las Tradiciones (Fomento Turístico)

ESTRUCTURA DEL INDICADOR

NOMBRE DEL INDICADOR: Tasa de variación de las unidades económicas de carácter turístico en funciones.

FORMULA DE CÁLCULO: $(\text{Unidades económicas de carácter turístico en funciones en el presente año} / \text{Unidades económicas de carácter turístico en funciones en el año anterior}) \times 100$

INTERPRETACIÓN: Estadísticas del IMEGI registros administrativos.

DIMENSIÓN QUE ATIENDE: Eficiencia
DESCRIPCIÓN DEL FACTOR DE COMPARACIÓN: Las unidades económicas turísticas municipales cuentan con esquemas de colaboración y corresponsabilidad que dinamizan y optimizan la oferta turística.
ÁMBITO GEOGRÁFICO: Todo el Municipio

COBERTURA
LÍNEA BASE

COMPORTAMIENTO DE LAS VARIABLES DURANTE EL "TERCER" TRIMESTRE

VARIABLE	UNIDAD DE MEDIDA	OPERACIÓN	META ANUAL	AVANCE TRIMESTRAL				AVANCE ACUMULADO			
				PROG.	%	ALCAN.	%	PROG.	%	ALCAN.	%
U.E.C.T.F.A. Unidades económicas de carácter turístico en funciones en el presente año	Unidades	Turístico	0	0	0%	0	0%	0	0%	0	0%
U.E.C.T.F.A.A. Unidades económicas de carácter turístico en funciones en el año anterior	Unidades	Turístico	0	0	0%	0	0%	0	0%	0	0%

COMPORTAMIENTO DEL INDICADOR

DESCRIPCIÓN DE LA META ANUAL:

Las unidades económicas turísticas municipales cuentan con esquemas de colaboración y corresponsabilidad que dinamizan y optimizan la oferta turística.

META ANUAL	TERCER TRIMESTRE							
	AVANCE TRIMESTRAL				AVANCE ACUMULADO			
	PROG.	ALC.	EF.%	SEMAFORO	PROG.	ALC.	EF.%	SEMAFORO
0	0	0	0%		0	0	0%	
0	0	0	0%		0	0	0%	

DESCRIPCIÓN DE RESULTADOS Y JUSTIFICACIÓN EN CASO DE VARIACIÓN SUPERIOR ± 10 POR CIENTO RESPECTO A LO PROGRAMADO

EVALUACIÓN DEL INDICADOR

No se programó meta anual

DEPENDENCIA GENERAL O AUXILIAR: UDO TURISMO

ELABORO
Nombre: Lic. Soledad Padilla Martínez
Cargo: Dirección de Turismo y Fomento



VD. SG
Nombre: Lic. Soledad Padilla Martínez
Cargo: Dirección de Turismo y Fomento



PÓRM-08b FICHA TÉCNICA DE SEGUIMIENTO DE INDICADORES 2023 DE GESTIÓN O ESTRATÉGICO

PILAR /EJE TRANSVERSAL: Pilar 2: Económica
TOMA DE DESARROLLO: Desarrollo económico
PROGRAMA PRESUPUESTARIO: 03070101NC0323 Fomento turístico
PROYECTO: 000701010301 Promoción e información turística

OBJETIVO DEL PROGRAMA PRESUPUESTARIO: Integra los proyectos que lleva a cabo el Gobierno Municipal para impulsar la inversión social y privada que incremente la calidad de los servicios turísticos, desarrollando nuevos destinos altamente competitivos que generen ingresos y empleo para la población, a través de acciones tendientes a mejorar, diversificar y consolidar la oferta de infraestructura turística con una regulación administrativa concertada con los operadores de servicios.

DEPENDENCIA GENERAL: UDO TURISMO
DEPENDENCIA AUXILIAR: 349 Dirección de Turismo y Fomento a las Tradiciones (Fomento Turístico)

ESTRUCTURA DEL INDICADOR

NOMBRE DEL INDICADOR: Porcentaje de visitantes a los sitios de interés del municipio.
FORMULA DE CÁLCULO: (Número de visitantes que asisten a los sitios de interés/Número de visitantes estimados) *100
INTERPRETACIÓN: Registros Administrativos
DIMENSIÓN QUE ATIENDE: Económico
DESCRIPCIÓN DEL FACTOR DE COMPARACIÓN: 3. Promoción adecuada del turismo cultural, religioso y gastronómico.
ÁMBITO GEOGRÁFICO: Todo el Municipio
COBERTURA:
LÍNEA BASE:

FRECUENCIA DE MEDICIÓN: Semestral Gestión

COMPORTAMIENTO DE LAS VARIABLES DURANTE EL "TERCER" TRIMESTRE

VARIABLE	UNIDAD DE MEDIDA	OPERACIÓN	META ANUAL	AVANCE TRIMESTRAL				AVANCE ACUMULADO			
				PROG.	%	ALCAN.	%	PROG.	%	ALCAN.	%
N.V.A.S. Número de visitantes que asisten a los sitios de interés	Visitantes	Suma	200	0	0%	0	0%	0	0%	0	0%
N.V.E. Número de visitantes estimados	Visitantes	Resta	250	0	0%	0	0%	0	0%	0	0%

COMPORTAMIENTO DEL INDICADOR

DESCRIPCIÓN DE LA META ANUAL:

3. Promoción adecuada del turismo cultural, religioso y gastronómico.

META ANUAL	TERCER TRIMESTRE							
	AVANCE TRIMESTRAL			SEMAFORO	AVANCE ACUMULADO			SEMAFORO
	PROG.	ALC.	EF %		PROG.	ALC.	EF %	
200	0	0	0%	0	0	0%	0	
250	0	0	0%	0	0	0%	0	

DESCRIPCIÓN DE RESULTADOS Y JUSTIFICACIÓN EN CASO DE VARIACIÓN SUPERIOR + - 10 POR CIENTO RESPECTO A LO PROGRAMADO

EVALUACIÓN DEL INDICADOR

No se programó meta para el tercer trimestre

DEPENDENCIA GENERAL O AUXILIAR: UDO TURISMO

ELABORO
Nombre: Lic. Soris Pazán Martínez
Cargo: Dirección de Turismo y Fomento
Firma:



VO. BO.
Nombre: Lic. Soris Pazán Martínez
Cargo: Dirección de Turismo y Fomento
Firma:
AUTORIDAD DE PRESUPUESTO AFILIADO EN REGIMEN FIDUCIARIO MUNICIPAL



PBRM-08b FICHA TÉCNICA DE SEGUIMIENTO DE INDICADORES 2023 DE GESTIÓN O ESTRATÉGICO

PILAR /EJE TRANSVERSAL: Pilar 2: Economía
TEMA DE DESARROLLO: Desarrollo económico
PROGRAMA PRESUPUESTARIO: 03070101MAD623 Fomento turístico
PROYECTO: 030701010101 Promoción e información turística

OBJETIVO DEL PROGRAMA PRESUPUESTARIO: Integre los proyectos que lleve a cabo el Gobierno Municipal para impulsar la inversión social y privada que incremente la calidad de los servicios turísticos, desarrollando nuevos destinos altamente competitivos que generen ingresos y empleo para la población, a través de acciones tendientes a mejorar, diversificar y consolidar la oferta de infraestructura turística con una regulación administrativa concertada con los prestadores de servicios.

DÉPENDENCIA GENERAL: UDO TURISMO
DEPENDENCIA AUXILIAR: 149 Dirección de Turismo y Fomento a las Tradiciones (Fomento Turístico)

NOMBRE DEL INDICADOR: ESTRUCTURA DEL INDICADOR
Porcentaje de acciones para promover los centros culturales, religiosos y gastronómicos.
FORMULA DE CÁLCULO: (Actividades de promoción realizadas en el trimestre actual/(Actividades programadas en el trimestre anterior) *100

INTERPRETACIÓN: Registros administrativos.

DIMENSIÓN QUE ATIENDE: Económico FRECUENCIA DE MEDICIÓN: Trimestral Gestión

DESCRIPCIÓN DEL FACTOR DE COMPARACIÓN: 3.1. Implementación de actividades de promoción del turismo, cultural, religioso y gastronómico del Municipio.

ÁMBITO GEOGRÁFICO: Todo el Municipio

COBERTURA

LÍNEA BASE:

COMPORTAMIENTO DE LAS VARIABLES DURANTE EL "TERCER" TRIMESTRE

VARIABLE	UNIDAD DE MEDIDA	OPERACIÓN	META ANUAL	AVANCE TRIMESTRAL				AVANCE ACUMULADO			
				PROG.	%	ALCAN.	%	PROG.	%	ALCAN.	%
A.P.T.A. Actividades de promoción realizadas en el trimestre actual	Actividades	Sumable	2	0	0%	0	0%	0	0%	0	0%
A.P.T.A. Actividades programadas en el trimestre anterior	Actividades	Sumable	2	1	50%	1	0%	1	50%	1	0%

COMPORTAMIENTO DEL INDICADOR

DESCRIPCIÓN DE LA META ANUAL:

3.1. Implementación de actividades de promoción del turismo, cultural, religioso y gastronómico del Municipio.

META ANUAL	TERCER TRIMESTRE								
	AVANCE TRIMESTRAL				SEMAFORO	AVANCE ACUMULADO			SEMAFORO
	PROG.	ALC	EF %	PROG.		ALC	EF %		
2	0	0	0%	0	0	0%	0	0%	
2	1	1	0%	1	1	0%	1	0%	

DESCRIPCIÓN DE RESULTADOS Y JUSTIFICACIÓN EN CASO DE VARIACIÓN SUPERIOR + - 10 POR CIENTO RESPECTO A LO PROGRAMADO

EVALUACIÓN DEL INDICADOR

No se programo meta para el tercer trimestre

DEPENDENCIA GENERAL O AUXILIAR: UDO TURISMO

ELABORO
Nombre: Lic. Sonia Padon Merdasa
Cargo: Director de turismo y fomento
Firma



AYUNTAMIENTO

VO. SO.
Nombre: Lic. Sonia Padon Merdasa
Cargo: Directora de turismo y fomento
Firma
SISTEMA DE PRESUPUESTO BASADO EN RESULTADOS MUNICIPAL



PBRM-08b FICHA TÉCNICA DE SEGUIMIENTO DE INDICADORES 2023 DE GESTIÓN O ESTRATÉGICO

PILAR /EJE TRANSVERSAL: Pilar 2: Económico
TEMA DE DESARROLLO: Desarrollo económico
PROGRAMA PRESUPUESTARIO: 03060301NPO125 Promoción artesanal
PROYECTO: 03090301G202 Promoción y fomento artesanal

OBJETIVO DEL PROGRAMA PRESUPUESTARIO: Agrupa los proyectos destinados a preservar y fomentar las expresiones artesanales municipales e impulsar su creatividad, diseño, producción y comercialización en el mercado local, nacional e internacional, a fin de mejorar el nivel de vida de los artesanos y grupos étnicos.

DEPENDENCIA GENERAL: UDO TURISMO
DEPENDENCIA AUXILIAR: 133 Dirección de Turismo y Fomento a las Tradiciones (Fomento Artesanal)

ESTRUCTURA DEL INDICADOR

NOMBRE DEL INDICADOR: Tasa de variación de apoyos entregados a los artesanos

FORMULA DE CÁLCULO: $\left[\frac{\text{Artesanos beneficiados con apoyos en el año actual} - \text{Artesanos beneficiados con apoyos en el año anterior}}{\text{Artesanos beneficiados con apoyos en el año anterior}} \right] * 100$

INTERPRETACIÓN: Estadística interna.

FRECUENCIA DE MEDICIÓN: Anual Estratégico

DIMENSIÓN QUE ATIENDE: Eficiencia.

DESCRIPCIÓN DEL FACTOR DE COMPARACIÓN: Contribuir a fomentar la actividad artesanal del municipio mediante la gestión de apoyos federales y estatales.

ÁMBITO GEOGRÁFICO: Todo el Municipio

COBERTURA:

LÍNEA BASE:

COMPORTAMIENTO DE LAS VARIABLES DURANTE EL "TERCER" TRIMESTRE

VARIABLE	UNIDAD DE MEDIDA	OPERACIÓN	META ANUAL	AVANCE TRIMESTRAL				AVANCE ACUMULADO			
				PROG.	%	ALCAN.	%	PROG.	%	ALCAN.	%
A.B.A.A.ACT. Artesanos beneficiados con apoyos en el año actual	Artesanos beneficiados	Sumable	50	0	0%	0	0%	0	0%	0	0%
A.B.A.A.ANT. Artesanos beneficiados con apoyos en el año anterior	Artesanos beneficiados	Sumable	100	100	100%	100	0%	100	100%	100	0%

COMPORTAMIENTO DEL INDICADOR

DESCRIPCIÓN DE LA META ANUAL:

Contribuir a fomentar la actividad artesanal del municipio mediante la gestión de apoyos federales y estatales.

META ANUAL	TERCER TRIMESTRE							
	AVANCE TRIMESTRAL				SEMAFORO	AVANCE ACUMULADO		
	PROG.	ALC.	EF %	PROG.		ALC.	EF %	
50	0	0	0%	0	0	0%	0%	
100	100	100	0%	100	100	0%	0%	


DESCRIPCIÓN DE RESULTADOS Y JUSTIFICACIÓN EN CASO DE VARIACIÓN SUPERIOR +- 10 POR CIENTO RESPECTO A LO PROGRAMADO

EVALUACIÓN DEL INDICADOR

No se programó meta para el tercer trimestre

DEPENDENCIA GENERAL O AUXILIAR: UDO TURISMO

Nombre: U.L. Sorja Palán Martínez
Cargo: Directora de Turismo y Fomento



Nombre: Lic. Sorja Palán Martínez
Cargo: Directora de Turismo y Fomento
Firma



PbRM-08b FICHA TÉCNICA DE SEGUIMIENTO DE INDICADORES 2023 DE GESTIÓN O ESTRATÉGICO

PILAR/EA TRANSVERSAL: Pilar 2: Económico
 LÍNEA DE DESARROLLO: Desarrollo económico
 PROGRAMA PRESUPUESTARIO: 03090301KPO120 Promoción artesanal
 PROYECTO: 030903010202 Promoción y fomento artesanal
 OBJETIVO DEL PROGRAMA PRESUPUESTARIO: Agrupa los proyectos destinados a preservar y fomentar las expresiones artesanales municipales e impulsar su creatividad, diseño, producción y comercialización en el mercado local, nacional e internacional, a fin de mejorar el nivel de vida de los artesanos y grupos étnicos.
 DEPENDENCIA GENERAL: UDO TURISMO
 DEPENDENCIA AUXILIAR: 333 Dirección de Turismo y Fomento e las Tradiciones (Fomento Artesanal)
 NOMBRE DEL INDICADOR: ESTRUCTURA DEL INDICADOR
 Tasa de variación en el número de artesanos participantes en eventos.
 FORMULA DE CÁLCULO: $\frac{((Artesanos\ participantes\ en\ eventos\ en\ el\ año\ actual) - Artesanos\ participantes\ en\ eventos\ en\ el\ año\ anterior) * 100}{Artesanos\ participantes\ en\ eventos\ en\ el\ año\ anterior}$
 INTERPRETACIÓN: Padrón de beneficiados para eventos internos.
 DIMENSIÓN QUE ATIENDE: Eficiencia
 DESCRIPCIÓN DEL FACTOR DE COMPARACIÓN: Los artesanos participan e incrementan la venta de sus productos.
 FRECUENCIA DE MEDICIÓN: Anual Estratégico
 AMBITO GEOGRÁFICO: Todo el Municipio
 COBERTURA:
 LÍNEA BASE:

COMPORTAMIENTO DE LAS VARIABLES DURANTE EL "TERCER" TRIMESTRE

VARIABLE	UNIDAD DE MEDIDA	OPERACIÓN	META ANUAL	AVANCE TRIMESTRAL				AVANCE ACUMULADO			
				PROG.	%	ALCAN.	%	PROG.	%	ALCAN.	%
A.P.E.A.ACT. Artesanos participantes en eventos en el año actual	Artesanos participantes	Surveye	105	0	0%	0	0%	0	0%	0	0%
A.P.E.A.ANT. Artesanos participantes en eventos en el año anterior	Artesanos participantes	Surveye	100	100	100%	100	100%	100	100%	100	100%

COMPORTAMIENTO DEL INDICADOR

DESCRIPCIÓN DE LA META ANUAL:

Los artesanos participan e incrementan la venta de sus productos.

META ANUAL	TERCER TRIMESTRE						AVANCE ACUMULADO		SEMAFORO
	AVANCE TRIMESTRAL		SEMAFORO	AVANCE ACUMULADO		SEMAFORO			
	PROG	HEC		PROG	HEC				
105	0	0	0%	0	0%	0	0%		
100	100	100	100%	100	100%	100	100%		

DESCRIPCIÓN DE RESULTADOS Y JUSTIFICACIÓN EN CASO DE VARIACIÓN SUPERIOR + 10 POR CIENTO RESPECTO A LO PROGRAMADO

EVALUACIÓN DEL INDICADOR

No se programó meta para el tercer trimestre

DEPENDENCIA GENERAL O AUXILIAR: UDO TURISMO

ELABORO
 Nombre: Lic. Soledad Peltas Martínez
 Cargo: Dirección de Turismo y Fomento
 Firma



VA. ED.
 Nombre: Lic. Soledad Peltas Martínez
 Cargo: Dirección de Turismo y Fomento
 Firma
 SISTEMA DE PRESUPUESTO BASE CERO EN RESULTADOS MUNICIPALES



PbRM-08b FICHA TÉCNICA DE SEGUIMIENTO DE INDICADORES 2023 DE GESTIÓN O ESTRATÉGICO

PLAZA / EJE TRANSVERSAL: Pilar 2: Económico
TEMA DE DESARROLLO: Desarrollo económico
PROGRAMA PRESUPUESTARIO: 03090301\CD123 Promoción artesanal
PROYECTO: 030903010292 Promoción y fomento artesanal

OBJETIVO DEL PROGRAMA PRESUPUESTARIO: Agrupar los proyectos destinados a preservar y fomentar las expresiones artesanales municipales e impulsar su creatividad, diseño, producción y comercialización en el mercado local, nacional e internacional, a fin de mejorar el nivel de vida de los artesanos y grupos étnicos.

DEPENDENCIA GENERAL: U00 TURISMO
DEPENDENCIA AUXILIAR: 133 Dirección de Turismo y Fomento a las Tradiciones (Fomento Artesanal)

ESTRUCTURA DEL INDICADOR

NOMBRE DEL INDICADOR: Porcentaje de eventos realizados para la venta de los productos de los artesanos.
FORMULA DE CÁLCULO: (Eventos para la venta de los productos de los artesanos realizados/Eventos para la venta de los productos de los artesanos programados y/o gestionados) *100

INTERPRETACIÓN: Información del diagrama. Estadística interna.
DIMENSIÓN QUE ATIENDE: Económico **FRECUENCIA DE MEDICIÓN:** Semestral Gestión
DESCRIPCIÓN DEL FACTOR DE COMPARACIÓN: 1. Eventos realizados para la venta de los productos de los artesanos del municipio.
ÁMBITO GEOGRÁFICO: Todo el Municipio
COBERTURA:
LÍNEA BASE:

COMPORTAMIENTO DE LAS VARIABLES DURANTE EL "TERCER" TRIMESTRE

VARIABLE	UNIDAD DE MEDIDA	OPERACIÓN	META ANUAL	AVANCE TRIMESTRAL				AVANCE ACUMULADO			
				PROG.	%	ALCAN.	%	PROG.	%	ALCAN.	%
E.V.P.A. Eventos para la venta de los productos de los artesanos realizados	Eventos	Suma de	2	0	0%	0	0%	0	0%	0	0%
E.V.P.A.G. Eventos para la venta de los productos de los artesanos programados y/o gestionados	Eventos	Suma de	2	0	0%	0	0%	0	0%	0	0%

COMPORTAMIENTO DEL INDICADOR

DESCRIPCIÓN DE LA META ANUAL:

1. Eventos realizados para la venta de los productos de los artesanos del municipio.

META ANUAL	TERCER TRIMESTRE							
	AVANCE TRIMESTRAL				AVANCE ACUMULADO			
	PROG.	ALC.	EF %	SEMAFORO	PROG.	ALC.	EF %	SEMAFORO
2	0	0	0%		0	0	0%	
2	0	0	0%		0	0	0%	

DESCRIPCIÓN DE RESULTADOS Y JUSTIFICACIÓN EN CASO DE VARIACIÓN SUPERIOR +- 10 POR CIENTO RESPECTO A LO PROGRAMADO

EVALUACIÓN DEL INDICADOR

No se programó meta para el tercer trimestre

DEPENDENCIA GENERAL O AUXILIAR: U00 TURISMO

ELABORÓ:
Nombre: Lic. Sonia Pallas Martínez
Cargo: Directora de Turismo y Fomento
 Firma:



VO. BO.
Nombre: Lic. Sonia Pallas Martínez
Cargo: Directora de Turismo y Fomento
 Firma:

SISTEMA DE PRESUPUESTO BASADO EN RESULTADOS ANUALIZADO



PRM-08b FICHA TÉCNICA DE SEGUIMIENTO DE INDICADORES 2023 DE GESTIÓN O ESTRATÉGICO

PILAR / EJE TRANSVERSAL:
TEMA DE DESARROLLO:
PROGRAMA PRESUPUESTARIO:

Eje transversal: Igualdad de Género
Cultura de igualdad y prevención de la violencia contra las mujeres
02060205M03 Igualdad de trato y oportunidades para la mujer y el hombre

PROYECTO:

02060205M04 Apoyo social para el empoderamiento económico de la mujer

OBJETIVO DEL PROGRAMA PRESUPUESTARIO:

Engloba los proyectos para promover en todos los ámbitos sociales la igualdad sustantiva desde una perspectiva de género como una condición necesaria para el desarrollo integral de la sociedad, en igualdad de condiciones, oportunidades, derechos y obligaciones.

DEPENDENCIA GENERAL:
DEPENDENCIA AUXILIAR:

VDO DIRECCIÓN DE LAS MUJERES
151 Dirección de Atención a la Mujer (Atención a la Mujer)

NOMBRE DEL INDICADOR:

ESTRUCTURA DEL INDICADOR

Tasa de violación de la paridad en mujeres y hombres en las actividades de los programas de igualdad, equidad y prevención de la violencia

FORMULA DE CÁLCULO:

$\frac{\text{Número de mujeres y hombres que participan en las actividades de igualdad, equidad y prevención de la violencia en el año actual} / \text{Total de mujeres y hombres que participan en las actividades de igualdad, equidad y prevención de la violencia en el año anterior}}{\text{Total}}$

INTERPRETACIÓN:

Registros administrativos de la participación de mujeres y hombres en las actividades de los programas de igualdad, equidad y prevención de violencia.

DIMENSIÓN QUE ATIENDE:

Eficiencia

FRECUENCIA DE MEDICIÓN: Anual - Estimativo

DESCRIPCIÓN DEL FACTOR DE COMPARACIÓN:

Contribuir a la igualdad sustantiva de oportunidades, derechos y obligaciones entre mujeres y hombres mediante actividades de capacitación y educación que permitan un desarrollo integral de la sociedad.

ÁMBITO GEOGRÁFICO

Todo el Municipio

COBERTURA

LÍNEA BASE

COMPORTAMIENTO DE LAS VARIABLES DURANTE EL "TERCER" TRIMESTRE

VARIABLE	UNIDAD DE MEDIDA	OPERACIÓN	META ANUAL	AVANCE TRIMESTRAL				AVANCE ACUMULADO			
				PRDG.	%	ALCAN.	%	PRDG.	%	ALCAN.	%
NÚM.P.A.L.E.R.V.A.N.C.T. Número de mujeres y hombres que participaron en las actividades de igualdad, equidad y prevención de la violencia en el año actual	Mujeres y Hombres	Suma	4154	0	0%	0	0%	0	0%	0	0%
TAM.P.A.L.E.R.V.A.N.C.T. Total de mujeres y hombres que participaron en las actividades de igualdad, equidad y prevención de la violencia en el año anterior	Mujeres y Hombres	Suma	4154	2	0%	0	0%	2	0%	0	0%

COMPORTAMIENTO DEL INDICADOR

DESCRIPCIÓN DE LA META ANUAL:

Contribuir a la igualdad sustantiva de oportunidades, derechos y obligaciones entre mujeres y hombres mediante actividades de capacitación y educación que permitan un desarrollo integral de la sociedad.

META ANUAL	TERCER TRIMESTRE							
	AVANCE TRIMESTRAL				AVANCE ACUMULADO			
	PRDG.	ALC.	EF %	SEMÁFORO	PRDG.	ALC.	EF %	SEMÁFORO
4154	0	0	0%		0	0	0%	
4154	0	0	0%		0	0	0%	

DESCRIPCIÓN DE RESULTADOS Y JUSTIFICACIÓN EN CASO DE VARIACIÓN SUPERIOR + - 30 POR CIENTO RESPECTO A LO PROGRAMADO

EVALUACIÓN DEL INDICADOR

No se programó meta para el tercer trimestre

DEPENDENCIA GENERAL O AUXILIAR: VDO DIRECCIÓN DE LAS MUJERES

ELABORÓ
Nombre: Lic. Irasema Mariscal González
Cargo: Directora de Atención a la Mujer
Firma:

VD. SO.
Nombre: Lic. Irasema Mariscal González
Cargo: Directora de Atención a la Mujer
Firma:



P5RM-08b FICHA TÉCNICA DE SEGUIMIENTO DE INDICADORES 2023 DE GESTIÓN O ESTRATÉGICO

PILAR /EJE TRANSVERSAL: Eje transversal e Igualdad de Género

TEMA DE DESARROLLO: Cultura de igualdad y prevención de la violencia contra las mujeres

PROGRAMA PRESUPUESTARIO: 02060805NP0125 Igualdad de género y oportunidades para la mujer y el hombre

PROYECTO: 02060805D104 Apoyo social para el empoderamiento económico de la mujer

OBJETIVO DEL PROGRAMA PRESUPUESTARIO: Enlazar los proyectos para promover en todos los ámbitos sociales la igualdad sustantiva desde una perspectiva de género como una condición necesaria para el desarrollo integral de la sociedad, en igualdad de condiciones, oportunidades, derechos y obligaciones.

DEPENDENCIA GENERAL: V00 DIRECCIÓN DE LAS MUJERES

DEPENDENCIA AUXILIAR: 152 Dirección de Atención a la Mujer (Atención a la Mujer)

ESTRUCTURA DEL INDICADOR: Porcentaje de mujeres y hombres beneficiados con los programas de igualdad, equidad y prevención de violencia.

NOMBRE DEL INDICADOR: (Número de mujeres y hombres beneficiados con programas de fomento a la igualdad, equidad y prevención de la violencia / Total de la población en el municipio) * 100

FORMULA DE CÁLCULO:

INTERPRETACIÓN: Registros administrativos de mujeres y hombres beneficiados con los programas de igualdad, equidad y prevención de violencia

DIMENSIÓN QUE ATIENDE: Eficiencia

DESCRIPCIÓN DEL FACTOR DE COMPARACIÓN: Las mujeres y hombres del municipio cuentan con programas orientados a promover la igualdad y equidad de género, así como la prevención de la violencia.

ÁMBITO GEOGRÁFICO: Todo el Municipio

COBERTURA:

LINEA BASE:

COMPORTAMIENTO DE LAS VARIABLES DURANTE EL "TERCER" TRIMESTRE

VARIABLE	UNIDAD DE MEDIDA	OPERACIÓN	META ANUAL	AVANCE TRIMESTRAL				AVANCE ACUMULADO			
				PROG.	%	ALCAN.	%	PROG.	%	ALCAN.	%
NUM.H.S.P.F.A.C.T.V. Número de mujeres y hombres beneficiados con programas de fomento a la igualdad, equidad y prevención de la violencia	Mujeres y Hombres	Sumable	4164	0	0%	0	0%	0	0%	0	0%
T.M. Total de la población en el municipio	Población	Sumable	304088	0	0%	0	0%	0	0%	0	0%

COMPORTAMIENTO DEL INDICADOR

DESCRIPCIÓN DE LA META ANUAL:

Las mujeres y hombres del municipio cuentan con programas orientados a promover la igualdad y equidad de género, así como la prevención de la violencia.

META ANUAL	TERCER TRIMESTRE				AVANCE ACUMULADO			
	AVANCE TRIMESTRAL		SENAFORD	AVANCE ACUMULADO		SENAFORD		
	PROG	ALC		PROG	ALC			
4164	0	0	0%	0	0	0%		
304088	0	0	0%	0	0	0%		

DESCRIPCIÓN DE RESULTADOS Y JUSTIFICACIÓN EN CASO DE VARIACIÓN SUPERIOR +- 10 POR CIENTO RESPECTO A LO PROGRAMADO

EVALUACIÓN DEL INDICADOR

No se programó meta para el tercer trimestre

DEPENDENCIA GENERAL O AUXILIAR: V00 DIRECCIÓN DE LAS MUJERES

Elaboro: Lic. Irene Maribel González
Cargo: Dirección de Atención a la Mujer
Firma: _____

VO. BO. [Firma]
Nombre: Lic. Irene Maribel González
Cargo: Dirección de Atención a la Mujer
Firma: _____
SISTEMA DE PRESUPUESTO BASADO EN RESULTADOS MUNICIPALES





PbRM-086 FICHA TÉCNICA DE SEGUIMIENTO DE INDICADORES 2023 DE GESTIÓN O ESTRATÉGICO

PLAZA/EJE TRANSVERSAL:

Eje transversal 6: Igualdad de Género

TEMA DE DESARROLLO:

Cultura de igualdad y prevención de la violencia contra las mujeres

PROGRAMA PRESUPUESTARIO:

02060805N00123 Igualdad de trato y oportunidades para la mujer y el hombre

PROYECTO:

020608050104 Apoyo social para el empoderamiento económico de la mujer

OBJETIVO DEL PROGRAMA PRESUPUESTARIO:

Engloba los proyectos para promover en todos los ámbitos sociales la igualdad sustantiva desde una perspectiva de género como una condición necesaria para el desarrollo integral de la sociedad, en igualdad de condiciones, oportunidades, derechos y obligaciones.

DEPENDENCIA GENERAL:
DEPENDENCIA AUXILIAR:

V00 DIRECCIÓN DE LAS MUJERES
152 Dirección de Atención a la Mujer (Atención a la Mujer)

ESTRUCTURA DEL INDICADOR

NOMBRE DEL INDICADOR:

Tasa de variación en el número de mujeres y hombres en edad productiva capacitados.

FORMULA DE CÁLCULO:

$(\text{Número de mujeres y hombres en edad productiva capacitados en el año actual} / \text{Número de mujeres y hombres en edad productiva capacitados en el año anterior}) - 1$ *100

INTERPRETACIÓN:

Registros administrativos de mujeres y hombres en edad productiva capacitados.

FRECUENCIA DE MEDICIÓN:

Semestral Gestión

DIMENSIÓN QUE ATIENDE:

Económico

DESCRIPCIÓN DEL FACTOR DE COMPARACIÓN:

1. Capacitación de las mujeres y hombres para el trabajo realizada.

ÁMBITO GEOGRÁFICO:

Todo el Municipio

COBERTURA

COMPORTAMIENTO DE LAS VARIABLES DURANTE EL "TERCER" TRIMESTRE

VARIABLE	UNIDAD DE MEDIDA	OPERACIÓN	META ANUAL	AVANCE TRIMESTRAL				AVANCE ACUMULADO			
				PROG.	%	ALCAN.	%	PROG.	%	ALCAN.	%
N.M.H.E.P.C.A.ACT. Número de mujeres y hombres en edad productiva capacitados en el año actual	Mujeres y Hombres	Suma	2500	0	0%	0	0%	900	36%	100	100%
N.M.H.E.P.C.A.ANT. Número de mujeres y hombres en edad productiva capacitados en el año anterior	Mujeres y Hombres	Suma	2000	0	0%	0	0%	1000	50%	1000	100%

COMPORTAMIENTO DEL INDICADOR

DESCRIPCIÓN DE LA META ANUAL:

1. Capacitación de las mujeres y hombres para el trabajo realizada.

META ANUAL	TERCER TRIMESTRE				AVANCE ACUMULADO			
	AVANCE TRIMESTRAL			SEMÁFORO	PROG.	ALC.	EF %	SEMÁFORO
	PROG.	ALC.	EF %					
1500	0	0	0%	500	500	100%	verde	
2000	0	0	0%	1000	1000	100%	verde	

DESCRIPCIÓN DE RESULTADOS Y JUSTIFICACIÓN EN CASO DE VARIACIÓN SUPERIOR + - 10 POR CIENTO RESPECTO A LO PROGRAMADO

EVALUACIÓN DEL INDICADOR

No se programa meta para el tercer trimestre

DEPENDENCIA GENERAL O AUXILIAR: V00 DIRECCIÓN DE LAS MUJERES

LABOR	
Nombre:	Lic. Irma María González
Cargo:	Directora de Atención a la Mujer

V.O. BO.	
Nombre:	Lic. Irma María González
Cargo:	Directora de Atención a la Mujer

DIRECCIÓN DE PRESUPUESTO BASADO EN ACTIVIDADES MUNICIPALES



PbRM-085 FICHA TÉCNICA DE SEGUIMIENTO DE INDICADORES 2023 DE GESTIÓN O ESTRATÉGICO

PLAN/ EJE TRANSVERSAL: Eje transversal: Igualdad de Género
TEMA DE DESARROLLO: Cultura de igualdad y prevención de la violencia contra las mujeres
PROGRAMA PRESUPUESTARIO: 02060805N0023 Igualdad de trato y oportunidades para la mujer y el hombre
PROYECTO: 020608050104 Apoyo social para el empoderamiento económico de la mujer

OBJETIVO DEL PROGRAMA PRESUPUESTARIO: Evaluar los proyectos para promover en todos los ámbitos sociales la igualdad sustantiva desde una perspectiva de género como una condición necesaria para el desarrollo integral de la sociedad, en igualdad de condiciones, oportunidades, derechos y obligaciones.

DEPENDENCIA GENERAL: V00 DIRECCIÓN DE LAS MUJERES
DEPENDENCIA AUXILIAR: 152 Dirección de Atención a la Mujer (Atención a la Mujer)

ESTRUCTURA DEL INDICADOR

NOMBRE DEL INDICADOR: Porcentaje de mujeres y padres trabajadores beneficiados con apoyos escolares para sus hijos.
FORMULA DE CÁLCULO: (Número de Mujeres y padres trabajadores beneficiados con apoyos escolares para sus hijos / Total de mujeres y padres trabajadores que solicitan apoyo escolar para sus hijos) * 100

INTERPRETACIÓN: Registros administrativos Mujeres y padrestrabajadores beneficiados con apoyos escolares para sus hijos.
DIMENSIÓN QUE ATIENDE: Económico
DESCRIPCIÓN DEL FACTOR DE COMPARACIÓN: 2. Apoyos escolares a hijos de madres y padres trabajadores otorgados
ÁMBITO GEOGRÁFICO: Todo el Municipio
COBERTURA:
LÍNEA BASE:

FRECUENCIA DE MEDICIÓN: Semestral Gestión

COMPORTAMIENTO DE LAS VARIABLES DURANTE EL "TERCER" TRIMESTRE

VARIABLE	UNIDAD DE MEDIDA	OPERACIÓN	META ANUAL	AVANCE TRIMESTRAL				AVANCE ACUMULADO			
				PROG.	%	ALCAN.	%	PROG.	%	ALCAN.	%
N.M.P.T.B.A.E.H. Número de mujeres y padres trabajadores beneficiados con apoyos escolares para sus hijos	Mujeres y padres	Sumatoria	10	0	0%	0	0%	4	40%	4	40%
T.M.P.T.S.A.C.H. Total de mujeres y padres trabajadores que solicitan apoyo escolar para sus hijos	Mujeres y padres	Sumatoria	10	0	0%	0	0%	4	40%	4	40%

COMPORTAMIENTO DEL INDICADOR

DESCRIPCIÓN DE LA META ANUAL:

2. Apoyos escolares a hijos de madres y padres trabajadores otorgados

META ANUAL	TERCER TRIMESTRE				SEMAFORO	
	AVANCE TRIMESTRAL		SEMAFORO	AVANCE ACUMULADO		
	PROG.	ALC		EF %		SEMAFORO
10	0	0	0%	0	100%	verde
10	0	0	0%	4	100%	verde

DESCRIPCIÓN DE RESULTADOS Y JUSTIFICACIÓN EN CASO DE VARIACIÓN SUPERIOR + o - 10 POR CIENTO RESPECTO A LO PROGRAMADO

EVALUACIÓN DEL INDICADOR

No se programó meta para el tercer trimestre

DEPENDENCIA GENERAL O AUXILIAR: V00 DIRECCIÓN DE LAS MUJERES

Nombre: Lic. Irene Montiel González
Cargo: Directora de Atención a la Mujer
Firma: E.49090



Nombre: Lic. Irene Montiel González
Cargo: Directora de Atención a la Mujer
Firma: V0.80



PbRM-08b FICHA TÉCNICA DE SEGUIMIENTO DE INDICADORES 2023 DE GESTIÓN O ESTRATÉGICO

PILAR / EJE TRANSVERSAL:
TEMA DE DESARROLLO:
PROGRAMA PRESUPUESTARIO:

En transversal: Igualdad de Género
Cultura de igualdad y prevención de la violencia contra las mujeres
02060805NC0323 Igualdad de trato y oportunidades para la mujer y el hombre

PROYECTO:

020608050104 Apoyo social para el empoderamiento económico de la mujer

OBJETIVO DEL PROGRAMA PRESUPUESTARIO:

Inglaba los proyectos para promover en todos los ámbitos sociales la igualdad sustantiva desde una perspectiva de género como una condición necesaria para el desarrollo integral de la sociedad, en igualdad de condiciones, oportunidades, derechos y obligaciones.

DEPENDENCIA GENERAL:
DEPENDENCIA AUXILIAR:

V00 DIRECCIÓN DE LAS MUJERES
152 Dirección de Atención a la Mujer (Atención a la Mujer)

ESTRUCTURA DEL INDICADOR

NOMBRE DEL INDICADOR:

Porcentaje de mujeres y hombres beneficiados a través de programas de cultura de igualdad.

FÓRMULA DE CÁLCULO:

$\frac{\text{Número de mujeres y hombres beneficiados con programas de cultura de igualdad de género}}{\text{Total de Mujeres y hombres del municipio}} \times 100$

INTERPRETACIÓN:

Registros administrativos de mujeres y hombres beneficiados a través de programas de cultura de igualdad.

FRECUENCIA DE MEDICIÓN: Semestral Gestión

DIMENSIÓN QUE ATIENDE:

Cuantitativo

DESCRIPCIÓN DEL FACTOR DE COMPARACIÓN:

3. Programa de cultura de igualdad, equidad y prevención de la violencia contra las mujeres y hombres realizada.

ÁMBITO GEOGRÁFICO

Todo el Municipio

COBERTURA

LÍNEA BASE

COMPORTAMIENTO DE LAS VARIABLES DURANTE EL "TERCER" TRIMESTRE

VARIABLE	UNIDAD DE MEDIDA	OPERACIÓN	META ANUAL	AVANCE TRIMESTRAL				AVANCE ACUMULADO			
				PROG.	%	ALCAN.	%	PROG.	%	ALCAN.	%
N.M.H.B.P.C.I.G. Número de mujeres y hombres beneficiados con programas de cultura de igualdad de género	Mujeres y Hombres	Suma	1500	0	0%	0	0%	300	20%	300	20%
T.M.H.M.U. Total de mujeres y hombres del municipio	Población	Constante	304088	0	0%	0	0%	304088	100%	304088	100%

COMPORTAMIENTO DEL INDICADOR

DESCRIPCIÓN DE LA META ANUAL:

3. Programa de cultura de igualdad, equidad y prevención de la violencia contra las mujeres y hombres realizada.

META ANUAL	TERCER TRIMESTRE				AVANCE ACUMULADO				SEMAFORO
	AVANCE TRIMESTRAL		SEMAFORO	AVANCE ACUMULADO		SEMAFORO			
	PROG.	ALC		PROG.	ALC				
1500	0	0	0%	300	300	20%	verde		
304088	0	0	0%	304088	304088	100%	verde		

DESCRIPCIÓN DE RESULTADOS Y JUSTIFICACIÓN EN CASO DE VARIACIÓN SUPERIOR + o - 10 POR CIENTO RESPECTO A LO PROGRAMADO

EVALUACIÓN DEL INDICADOR

No se programó meta para el tercer trimestre

DEPENDENCIA GENERAL O AUXILIAR: V00 DIRECCIÓN DE LAS MUJERES

ELABORÓ

Nombre: Lic. Irene Verónica González

Cargo: Directora de Atención a la Mujer

[Firma]

Firma

VO. ED.

Nombre:

Lic. Irene Verónica González

[Firma]

Cargo:

Directora de Atención a la Mujer

Firma

SISTEMA DE PRESUPUESTO BASEADO EN RESULTADOS MUNICIPAL





PBRM-08b FICHA TÉCNICA DE SEGUIMIENTO DE INDICADORES 2023 DE GESTIÓN O ESTRATÉGICO

PILAR /EJE TRANSVERSAL: Eje transversal II: Igualdad de Género

TEMA DE DESARROLLO: Cultura de igualdad y prevención de la violencia contra las mujeres

PROGRAMA PRESUPUESTARIO: 0206005NA0123 Igualdad de trato y oportunidades para la mujer y el hombre

PROYECTO: 0206000104 Apoyo social para el empoderamiento económico de la mujer

OBJETIVO DEL PROGRAMA PRESUPUESTARIO: Engloba los proyectos para promover en todos los ámbitos sociales la igualdad sustantiva desde una perspectiva de género como una condición necesaria para el desarrollo integral de la sociedad, en igualdad de condiciones, oportunidades, derechos y obligaciones.

DEPENDENCIA GENERAL: V00 DIRECCION DE LAS MUJERES

DEPENDENCIA AUXILIAR: 152 Dirección de Atención a la Mujer (Atención a la Mujer)

NOMBRE DEL INDICADOR: Porcentaje de mujeres y hombres capacitados en áreas productivas.

FORMULA DE CÁLCULO: (Número de mujeres y hombres que recibieron capacitación para el trabajo / Total de mujeres y hombres asistentes a los cursos de capacitación para el trabajo impartidos por el municipio) * 100

INTERPRETACIÓN: Registros administrativos de mujeres y hombres capacitados en áreas productivas.

DIMENSIÓN QUE ATIENDE: Calidad

DESCRIPCIÓN DEL FACTOR DE COMPARACIÓN: 1.1. Impartición de cursos de formación para el trabajo en distintas áreas productivas.

ÁMBITO GEOGRÁFICO: Todo el Municipio

COBERTURA:

LÍNEA BASE:

ESTRUCTURA DEL INDICADOR

FRECUENCIA DE MEDICIÓN: Trimestral Gestión

COMPORTAMIENTO DE LAS VARIABLES DURANTE EL "TERCER" TRIMESTRE

VARIABLE	UNIDAD DE MEDIDA	OPERACIÓN	META ANUAL	AVANCE TRIMESTRAL				AVANCE ACUMULADO			
				PROG.	%	ALCAN.	%	PROG.	%	ALCAN.	%
N.M.H.R.C.T. Número de mujeres y hombres que recibieron capacitación para el trabajo.	Mujeres y hombres	Sumable	750	300	40%	300	100%	450	60%	450	100%
T.M.H.A.C.C.T.M. Total de mujeres y hombres asistentes a los cursos de capacitación para el trabajo impartidos por el municipio.	Mujeres y Hombres	Sumable	750	300	40%	300	100%	450	60%	450	100%

COMPORTAMIENTO DEL INDICADOR

DESCRIPCIÓN DE LA META ANUAL:

1.1. Impartición de cursos de formación para el trabajo en distintas áreas productivas.

META ANUAL	TERCER TRIMESTRE							
	AVANCE TRIMESTRAL			SEMAFORO	AVANCE ACUMULADO			SEMAFORO
	PROG.	ALC	EF %		PROG.	ALC	EF %	
750	300	300	100%	verde	450	450	100%	verde
750	300	300	100%	verde	450	450	100%	verde

DESCRIPCIÓN DE RESULTADOS Y JUSTIFICACIÓN EN CASO DE VARIACIÓN SUPERIOR + - 10 POR CIENTO RESPECTO A LO PROGRAMADO

EVALUACIÓN DEL INDICADOR

La meta del tercer trimestre se cumplió al 100%

DEPENDENCIA GENERAL O AUXILIAR: V00 DIRECCION DE LAS MUJERES

Elaborado por: Llc. Irene Morán González
Cargo: Directora de Atención a la Mujer
Firma: [Firma]



VO. BO. [Firma]
Nombre: Llc. Irene Morán González
Cargo: Directora de Atención a la Mujer
Firma: [Firma]
SECRETARÍA DE PRESUPUESTO BASADO EN RESULTADOS MUNICIPALES



PbRM-08b FICHA TÉCNICA DE SEGUIMIENTO DE INDICADORES 2023 DE GESTIÓN O ESTRATÉGICO

PILAR /EJE TRANSVERSAL: Eje transversal II: igualdad de género
TEMA DE DESARROLLO: Cultura de igualdad y prevención de la violencia contra las mujeres
PROGRAMA PRESUPUESTARIO: 02050805NA0723 Igualdad de trato y oportunidades para la mujer y el hombre
PROYECTO: 020508050104 Apoyo social para el empoderamiento económico de la mujer

OBJETIVO DEL PROGRAMA PRESUPUESTARIO: Engloba los proyectos para promover en todos los ámbitos sociales la igualdad sustantiva desde una perspectiva de género como una condición necesaria para el desarrollo integral de la sociedad, en igualdad de condiciones, oportunidades, derechos y obligaciones.

DEPENDENCIA GENERAL: VOJ DIRECCION DE LAS MUJERES
DEPENDENCIA AUXILIAR: 352 Dirección de Atención a la Mujer (Atención a la Mujer)

NOMBRE DEL INDICADOR: Porcentaje de mujeres y hombres colocados en el mercado laboral mediante la bolsa de trabajo.
FORMULA DE CÁLCULO: $(\text{Mujeres y hombres colocados en el mercado laboral mediante la bolsa de trabajo} / \text{Total de Mujeres y hombres inscritos en la bolsa de trabajo}) * 100$

INTERPRETACIÓN: Registros administrativos Mujeres y hombres colocados en el mercado laboral mediante la bolsa de trabajo.
DIMENSIÓN QUE ATIENDE: Económico
DESCRIPCIÓN DEL FACTOR DE COMPARACIÓN: 1.1. Consolidación de una bolsa de trabajo que facilite la inserción laboral de mujeres y hombres.
ÁMBITO GEOGRÁFICO: Todo el Municipio
COBERTURA:
LÍNEA BASE:

ESTRUCTURA DEL INDICADOR

FRECUENCIA DE MEDICIÓN: Trimestral Gestión

COMPORTAMIENTO DE LAS VARIABLES DURANTE EL "TERCER" TRIMESTRE

VARIABLE	UNIDAD DE MEDIDA	OPERACIÓN	META ANUAL	AVANCE TRIMESTRAL				AVANCE ACUMULADO			
				PROG.	%	ALCAN.	%	PROG.	%	ALCAN.	%
M.H.C.M.L.M.S.T. Mujeres y hombres colocados en el mercado laboral mediante la bolsa de trabajo	Mujeres y Hombres	Sumable	750	300	40%	300	100%	450	60%	450	100%
T.M.H.C.M.L.M.S.T. Total de mujeres y hombres inscritos en la bolsa de trabajo	Mujeres y Hombres	Sumable	750	300	40%	300	100%	450	60%	450	100%

COMPORTAMIENTO DEL INDICADOR

DESCRIPCIÓN DE LA META ANUAL:

1.1. Consolidación de una bolsa de trabajo que facilite la inserción laboral de mujeres y hombres.

META ANUAL	TERCER TRIMESTRE						AVANCE ACUMULADO			SEMAFORO
	AVANCE TRIMESTRAL			SEMAFORO	AVANCE ACUMULADO					
	PROG	ALC	EF %		PROG	ALC	EF %			
750	300	100	100%	verde	450	450	100%	verde		
750	300	300	100%	verde	450	450	100%	verde		

DESCRIPCIÓN DE RESULTADOS Y JUSTIFICACIÓN EN CASO DE VARIACIÓN SUPERIOR +- 10 POR CIENTO RESPECTO A LO PROGRAMADO

EVALUACIÓN DEL INDICADOR

La meta del tercer trimestre se cumplió al 100%

DEPENDENCIA GENERAL O AUXILIAR: VOJ DIRECCION DE LAS MUJERES

ELABORÓ:
Nombre: Lic. Irene Wanyel González
Cargo: Directora de Atención a la Mujer
Firma:

VO. BO.
Nombre: Lic. Irene Wanyel González
Cargo: Directora de Atención a la Mujer
Firma:
 SISTEMA DE PRESUPUESTO BASADO EN RESULTADOS MUNICIPALES



PbRM-08b FICHA TÉCNICA DE SEGUIMIENTO DE INDICADORES 2023 DE GESTIÓN O ESTRATÉGICO

PILAR /LÍNEA TRANSVERSAL: (Eje transversal): igualdad de género
TEMA DE DESARROLLO: Cultura de igualdad y prevención de la violencia contra las mujeres
PROGRAMA PRESUPUESTARIO: 02060805H00023 Igualdad de trato y oportunidades para la mujer y el hombre
PROYECTO: 020608050104 Apoyo social para el empoderamiento económico de la mujer

OBJETIVO DEL PROGRAMA PRESUPUESTARIO: Engloba los proyectos para promover en todos los ámbitos sociales la igualdad sustantiva desde una perspectiva de género como una condición necesaria para el desarrollo integral de la sociedad, en igualdad de condiciones, oportunidades, derechos y obligaciones.

DEPENDENCIA GENERAL: VCD DIRECCIÓN DE LAS MUJERES
DEPENDENCIA AUXILIAR: 152 Dirección de Atención a la Mujer (Atención a la Mujer)

NOMBRE DEL INDICADOR: Porcentaje de solicitudes de apoyos escolares para hijos de mujeres y hombres trabajadores atendidas.
FORMULA DE CÁLCULO: $\frac{\text{Número de solicitudes de apoyos escolares para hijos de mujeres y hombres trabajadores atendidas}}{\text{Total de solicitudes de apoyos escolares para hijos de mujeres y hombres trabajadores recibidos}} * 100$

INTERPRETACIÓN: Registros administrativos de solicitudes de apoyos escolares para hijos de mujeres y hombres trabajadores atendidas.
DESCRIPCIÓN DEL FACTOR DE COMPARACIÓN: 2.1. Recepción y análisis de solicitudes de apoyos escolares.
ÁMBITO GEOGRÁFICO: Todo el Municipio
COBERTURA:
LÍNEA BASE:

ESTRUCTURA DEL INDICADOR

FRECUENCIA DE MEDICIÓN: Trimestral Gestión

COMPORTAMIENTO DE LAS VARIABLES DURANTE EL "TERCER" TRIMESTRE

VARIABLE	UNIDAD DE MEDIDA	OPERACIÓN	META ANUAL	AVANCE TRIMESTRAL				AVANES ACUMULADO			
				PROG.	%	ALCAN.	%	PROG.	%	ALCAN.	%
N.S.A.E.M.H.T.A. Número de solicitudes de apoyos escolares para hijos de mujeres y hombres trabajadores atendidas	Solicitudes	Suma	30	3	10%	3	100%	7	70%	7	100%
N.S.A.E.M.H.T.T. Total de solicitudes de apoyos escolares para hijos de mujeres y hombres trabajadores recibidos	Solicitudes	Suma	30	3	10%	3	100%	7	70%	7	100%

COMPORTAMIENTO DEL INDICADOR

DESCRIPCIÓN DE LA META ANUAL:

2.1. Recepción y análisis de solicitudes de apoyos escolares.

META ANUAL	TERCER TRIMESTRE				SEMAFORO	
	AVANCE TRIMESTRAL		SEMAFORO	AVANES ACUMULADO		
	PROG.	ALC.		PROG.		ALC.
30	3	3	verde	7	7	verde
30	3	3	100%	7	7	100%

DESCRIPCIÓN DE RESULTADOS Y JUSTIFICACIÓN EN CASO DE VARIACIÓN SUPERIOR +- 10 POR CIENTO RESPECTO A LO PROGRAMADO

EVALUACIÓN DEL INDICADOR

La meta del tercer trimestre se cumple al 100%

DEPENDENCIA GENERAL O AUXILIAR: VCD DIRECCIÓN DE LAS MUJERES

ELABORÓ: [Firma]
Nombre: Lic. Irma Maribel González
Cargo: Directora de Atención a la Mujer

VO. BO.: [Firma]
Nombre: Lic. Irene Noriel González
Cargo: Directora de Atención a la Mujer
 SISTEMA DE PRESUPUESTO BASADO EN RESULTADOS FINANCIEROS





P6RM-08b FICHA TÉCNICA DE SEGUIMIENTO DE INDICADORES 2023 DE GESTIÓN O ESTRATÉGICO

PIVAR /EJE TRANSVERSAL: (Eje transversal): Igualdad de Género
 TEMA DE DESARROLLO: Cultura de igualdad y prevención de la violencia contra las mujeres
 PROGRAMA PRESUPUESTARIO: 02090809NA0423 Igualdad de trato y oportunidades para la mujer y al hombre
 PROYECTO: 020908050104 Apoyo social para el empoderamiento económico de la mujer

OBJETIVO DEL PROGRAMA PRESUPUESTARIO: Engloba los proyectos para promover en todos los ámbitos sociales la igualdad sustantiva desde una perspectiva de género como una condición necesaria para el desarrollo integral de la sociedad, en igualdad de condiciones, oportunidades, derechos y obligaciones.

DEPENDENCIA GENERAL: VDI DIRECCION DE LAS MUJERES
 DEPENDENCIA AUXILIAR: VSI Dirección de Atención a la Mujer (Atención a la Mujer)

ESTRUCTURA DEL INDICADOR

NOMBRE DEL INDICADOR: Porcentaje de eventos en materia de género realizados.
 FORMULA DE CÁLCULO: (Eventos en materia de género realizados/Eventos en materia de género programados) *100

INTERPRETACIÓN: Registros administrativos de eventos en materia de género realizados.
 FRECUENCIA DE MEDICIÓN: Trimestral Gestión
 DIMENSIÓN QUE ATENDE: Económico
 DESCRIPCIÓN DEL FACTOR DE COMPARACIÓN: 3.1. Realizar reuniones para la promoción de la cultura de igualdad, equidad y prevención de la violencia de género
 ÁMBITO GEOGRÁFICO: Todo el Municipio
 COBERTURA:
 LÍNEA BASE:

COMPORTAMIENTO DE LAS VARIABLES DURANTE EL "TERCER" TRIMESTRE

VARIABLE	UNIDAD DE MEDIDA	OPERACIÓN	META ANUAL	AVANCE TRIMESTRAL				AVANCE ACUMULADO			
				PROG.	%	ALCAN.	%	PROG.	%	ALCAN.	%
E.M.G.PE. Eventos en materia de género realizados	Eventos	Sumable	12	4	27%	4	102%	12	100%	12	100%
E.M.G.PRO. Eventos en materia de género programados	Eventos	Sumable	15	4	27%	4	100%	12	100%	12	100%

COMPORTAMIENTO DEL INDICADOR

DESCRIPCIÓN DE LA META ANUAL:

3.1. Realizar reuniones para la promoción de la cultura de igualdad, equidad y prevención de la violencia de género

META ANUAL	TERCER TRIMESTRE							SEMAFORO
	AVANCE TRIMESTRAL			SEMAFORO	AVANCE ACUMULADO			
	PROG.	ALC.	EF %		PROG.	ALC.	EF %	
12	4	4	100%	verde	12	12	100%	verde
15	4	4	100%	verde	12	12	100%	verde

DESCRIPCIÓN DE RESULTADOS Y JUSTIFICACIÓN EN CASO DE VARIACION SUPERIOR + - 10 POR CIENTO RESPECTO A LO PROGRAMADO

EVALUACIÓN DEL INDICADOR

La meta del tercer trimestre se cumplió al 100%

DEPENDENCIA GENERAL O AUXILIAR: VDI DIRECCION DE LAS MUJERES

ELABORÓ
 Nombre: Lic. Irene Norald González
 Cargo: Directora de Atención a la Mujer
 Firma:

VO. BO.
 Nombre: Lic. Irene Norald González
 Cargo: Directora de Atención a la Mujer
 Firma:
 CONTROL DE PRESUPUESTO BASADO EN RESULTADOS MUNICIPALES



PbRM-06b FICHA TÉCNICA DE SEGUIMIENTO DE INDICADORES 2023 DE GESTIÓN O ESTRATÉGICO

PILAR/ EJE TRANSVERSAL: Eje transversal: Igualdad de Género
TEMA DE DESARROLLO: Cultura de Igualdad y prevención de la violencia contra las mujeres
PROGRAMA PRESUPUESTARIO: 02060806N0623 Igualdad de trato y oportunidades para la mujer y el hombre
PROYECTO: 02060806S0304 Apoyo social para el empoderamiento económico de la mujer

OBJETIVO DEL PROGRAMA PRESUPUESTARIO: Enjalar los proyectos para promover en todos los ámbitos sociales la igualdad sustantiva desde una perspectiva de género como una condición necesaria para el desarrollo integral de la sociedad, en igualdad de condiciones, oportunidades, derechos y obligaciones.

DEPENDENCIA GENERAL: VDC DIRECCION DE LAS MUJERES
DEPENDENCIA AUXILIAR: 152 Dirección de Atención a la Mujer (Atención a la Mujer)

NOMBRE DEL INDICADOR: Porcentaje de pláticas con perspectiva de género realizadas.
FORMULA DE CÁLCULO: (Pláticas con perspectiva de género realizadas/Pláticas con perspectiva de género programadas) *100

INTERPRETACIÓN: Pláticas administrativas de pláticas con perspectiva de género realizadas.
FRECUENCIA DE MEDICIÓN: Trimestral Gestión
DIMENSIÓN QUE ATIENDE: Temática
DESCRIPCIÓN DEL FACTOR DE COMPARACIÓN: 3.2. Impartición de pláticas en temas con perspectiva de género en el territorio municipal.
ÁMBITO GEOGRÁFICO: Todo el Municipio
COBERTURA:
LÍNEA BASE:

COMPORTAMIENTO DE LAS VARIABLES DURANTE EL "TERCER" TRIMESTRE

VARIABLE	UNIDAD DE MEDIDA	OPERACIÓN	META ANUAL	AVANCE TRIMESTRAL				AVANCE ACUMULADO			
				PROG.	%	ALCAN.	%	PROG.	%	ALCAN.	%
P.P.G.AE, Pláticas con perspectiva de género realizadas	Pláticas	Sumable	35	4	17%	4	100%	12	80%	12	100%
P.P.G.JR, Pláticas con perspectiva de género programadas	Pláticas	Sumable	15	4	17%	4	100%	12	80%	12	100%

COMPORTAMIENTO DEL INDICADOR

DESCRIPCIÓN DE LA META ANUAL:

3.2. Impartición de pláticas en temas con perspectiva de género en el territorio municipal.

META ANUAL	TERCER TRIMESTRE				SEMAFORO	AVANCE ACUMULADO				SEMAFORO
	AVANCE TRIMESTRAL		EF %	SEMAFORO		AVANCE ACUMULADO		EF %	SEMAFORO	
	PROG.	ALC.				PROG.	ALC.			
35	4	4	100%	verde	12	12	100%	verde		
35	4	4	100%	verde	12	12	100%	verde		

DESCRIPCIÓN DE RESULTADOS Y JUSTIFICACIÓN EN CASO DE VARIACIÓN SUPERIOR + - 10 POR CIENTO RESPECTO A LO PROGRAMADO

EVALUACIÓN DEL INDICADOR

La meta del tercer trimestre se cumplió al 100%

DEPENDENCIA GENERAL O AUXILIAR: VDC DIRECCION DE LAS MUJERES

Nombre: Lic. Irene Maribel González
Cargo: Directora de Atención a la Mujer
ELABORO: [Firma]
Fecha:

Nombre: Lic. Irene Maribel González
Cargo: Directora de Atención a la Mujer
VO. BO.: [Firma]
SECRETARÍA DE PRESUPUESTO BASADO EN RESULTADOS MEXICALTLA



PRM-086 FICHA TÉCNICA DE SEGUIMIENTO DE INDICADORES 2023 DE GESTIÓN O ESTRATÉGICO

PILAR/SE TRANSVERSAL: Pilar 4 Seguridad
TEMA DE DESARROLLO: Derechos Humanos
PROGRAMA PRESUPUESTARIO: 01020401N/0123 Derechos Humanos
PROYECTO: 010204010101 Investigación, capacitación, promoción y divulgación de los derechos humanos

OBJETO DEL PROGRAMA PRESUPUESTARIO: Engloba los proyectos orientados a proteger, defender y garantizar los derechos humanos de todas las personas que se encuentren en cada territorio municipal sin discriminación por condición alguna y fomentar la cultura de los derechos humanos para promover el respeto y la tolerancia entre las individuos en todos los ámbitos de la interacción social apoyando a las organizaciones sociales que impulsan estas actividades.

DEPENDENCIA GENERAL: A02 Derechos Humanos
DEPENDENCIA AUXILIAR: 102 Derechos Humanos

ESTRUCTURA DEL INDICADOR

NOMBRE DEL INDICADOR: Tasa de variación de quejas atendidas por violación a los derechos humanos.
FORMULA DE CÁLCULO: $(\text{Atención a quejas por violación a los derechos humanos presentadas en el año actual} / \text{Atención a quejas por violación a los derechos humanos presentadas en el año anterior}) * 100$
INTERPRETACIÓN: Informe anual de la Defensoría Municipal de Derechos Humanos.
DIMENSIÓN QUE ATIENDE: Eficacia. **FRECUENCIA DE MEDICIÓN:** Anual Estratégico
DESCRIPCIÓN DEL FACTOR DE COMPARACIÓN: Contribuir a asegurar una vida digna de las personas mediante la atención a las quejas por violación a los derechos humanos.
ÁMBITO GEOGRÁFICO: Todo el Municipio
COBERTURA:
LINEA BASE:

COMPORTAMIENTO DE LAS VARIABLES DURANTE EL "TERCER" TRIMESTRE

VARIABLE	UNIDAD DE MEDIDA	OPERACIÓN	META ANUAL	AVANCE TRIMESTRAL				AVANCE ACUMULADO			
				PROG.	%	ALCAN.	M.	PROG.	%	ALCAN.	%
A.Q.V.D.H.P.A.ACT. Atención a quejas por violación a los Derechos Humanos presentadas en el Año Actual	Queja y/o defensa	Procedido	32	0	0%	0	0%	0	0%	0	0%
A.Q.V.D.H.P.A.ANT. Atención a quejas por violación a los Derechos Humanos presentadas en el Año Anterior	Queja y/o defensa	Procedido	24	0	0%	0	0%	0	0%	0	0%

COMPORTAMIENTO DEL INDICADOR

DESCRIPCIÓN DE LA META ANUAL:

Contribuir a asegurar una vida digna de las personas mediante la atención a las quejas por violación a los derechos humanos.

META ANUAL	TERCER TRIMESTRE						AVANCE ACUMULADO		
	AVANCE TRIMESTRAL			SEMÁFORO	INICIO	ALC.	EF %	SEMÁFORO	
	PROG.	ALC.	EF %						
32	0	0		0	0	0%			
24	0	0	0%	0	0	0%			

DESCRIPCIÓN DE RESULTADOS Y JUSTIFICACIÓN EN CASO DE VARIACIÓN SUPERIOR + - 10 POR CIENTO RESPECTO A LO PROGRAMADO

EVALUACIÓN DEL INDICADOR

No se programa meta para el tercer trimestre

DEPENDENCIA GENERAL O AUXILIAR: A02 Derechos Humanos

Nombre: C. Celia Juarez Martinez
Cargo: Defensora Municipal
Firma:

Nombre: C. Celia Juarez Martinez
Cargo: Defensora Municipal
Firma:





PDRM-08b FICHA TÉCNICA DE SEGUIMIENTO DE INDICADORES 2023 DE GESTIÓN O ESTRATÉGICO

PILAR / EJE TRANSVERSAL: Pilar 4 Seguridad
TEMA DE DESARROLLO: Derechos Humanos
PROGRAMA PRESUPUESTARIO: 02020401090103 Derechos Humanos

PROYECTO: 020204010301 Investigación, capacitación, promoción y divulgación de los derechos humanos

OBJETIVO DEL PROGRAMA PRESUPUESTARIO: Engloba en proyectos orientados a proteger, defender y garantizar los derechos humanos de todas las personas que se encuentran en cada territorio municipal, sin discriminación por condición alguna y fomentar la cultura de los derechos humanos para promover el respeto y la tolerancia entre las individuos en todos los ámbitos de la Interrelación social apoyando a las organizaciones sociales que impulsan estas actividades.

DEPENDENCIA GENERAL: A02 Derechos Humanos
DEPENDENCIA AUXILIAR: 100 Derechos Humanos

ESTRUCTURA DEL INDICADOR

NOMBRE DEL INDICADOR: Tasa de variación en el número de personas atendidas por violación a sus derechos humanos.

FORMULA DE CÁLCULO: $(\text{Número de personas atendidas por violación a sus derechos humanos en el año actual} / \text{Número de personas atendidas por violación a sus derechos humanos en el año anterior}) * 100$

INTERPRETACIÓN: Informe anual de la Defensoría Municipal de Derechos Humanos.

DIMENSIÓN QUE ATIENDE: Eficiencia **FRECUENCIA DE MEDICIÓN:** Anual Estratégico

DESCRIPCIÓN DEL FACTOR DE COMPARACIÓN: La población municipal está protegida de acciones u omisiones violatorias de sus derechos humanos.

ÁMBITO GEOGRÁFICO: Todo el Municipio

COBERTURA:

UNIDAD BASE:

COMPORTAMIENTO DE LAS VARIABLES DURANTE EL "TERCER" TRIMESTRE

VARIABLE	UNIDAD DE MEDIDA	OPERACIÓN	META ANUAL	AVANCE TRIMESTRAL				AVANCE ACUMULADO			
				PROG.	%	ALCAN.	%	PROG.	%	ALCAN.	%
N.P.A.V.O.N.A.A.C.T. Número de personas atendidas por violación a sus Derechos Humanos en el Año Actual	Asesoría	promedio	700	0	0%	0	0%	0	0%	0	0%
N.P.A.V.O.N.A.A.A.N.T. Número de personas atendidas por violación a sus Derechos Humanos en el Año Anterior	Asesoría	promedio	700	0	0%	0	0%	0	0%	0	0%

COMPORTAMIENTO DEL INDICADOR

DESCRIPCIÓN DE LA META ANUAL:

La población municipal está protegida de acciones u omisiones violatorias de sus derechos humanos.

META ANUAL	TERCER TRIMESTRE				AVANCE ACUMULADO			
	AVANCE TRIMESTRAL		SEÑALADO	AVANCE ACUMULADO		SUMANDO		
	PROG.	ALC.		PROG.	ALC.			
700	0	0	0	0	0	0		
700	0	0	0	0	0	0		

DESCRIPCIÓN DE RESULTADOS Y JUSTIFICACIÓN EN CASO DE VARIACION SUPERIOR A + 10 POR CIENTO RESPECTO A LO PROGRAMADO

EVALUACIÓN DEL INDICADOR

No se programo meta para el tercer trimestre

DEPENDENCIA GENERAL O AUXILIAR: A02 Derechos Humanos

ELABORÓ:
Nombre: C. Celis Amaro Ramirez
Cargo: Defensora Municipal
Firma:

VO BO:
Nombre: C. Celis Amaro Ramirez
Cargo: Defensora Municipal
Firma:
SISTEMA DE PRESUPUESTO BASEADO EN RESULTADOS MUNICIPAL





PBRM-08b FICHA TÉCNICA DE SEGUIMIENTO DE INDICADORES 2023 DE GESTIÓN O ESTRATÉGICO

PILAR /EJE TRANSVERSAL: Pta-4 Seguridad
TEMA DE DESARROLLO: Derechos Humanos
PROGRAMA PRESUPUESTARIO: 01620401NCO123 Derechos humanos
PROYECTO: 050204010101 Investigación, capacitación, promoción y divulgación de los derechos humanos

OBJETIVO DEL PROGRAMA PRESUPUESTARIO: Enfoque los proyectos orientados a proteger, defender y garantizar los derechos humanos de todas las personas que se encuentren en cada territorio municipal, sin discriminación por condición alguna y fomentar la cultura de los derechos humanos para promover el respeto y la tolerancia entre los individuos en todos los ámbitos de la interacción social apoyando a las organizaciones sociales que trabajan en esas actividades.

DEPENDENCIA GENERAL: AG2 Derechos humanos
DEPENDENCIA AUXILIAR: 102 Derechos humanos

ESTRUCTURA DEL INDICADOR

NOMBRE DEL INDICADOR: Porcentaje de capacitaciones en materia de derechos humanos
FORMULA DE CÁLCULO: (Capacitaciones en materia de derechos humanos proporcionadas/Capacitaciones en materia de derechos humanos programadas)*100
INTERPRETACIÓN: Informe trimestral de la Defensoría Municipal de Derechos Humanos.
DIMENSIÓN QUE ATIENDE: Económica
DESCRIPCIÓN DEL FACTOR DE COMPARACIÓN: 1. Capacitaciones en materia de derechos humanos proporcionadas.
ÁMBITO GEOGRÁFICO: Todo el Municipio
FRECUENCIA DE MEDICIÓN: Trimestral Gestión
COBERTURA
LÍNEA BASE

COMPORTAMIENTO DE LAS VARIABLES DURANTE EL "TERCER" TRIMESTRE

VARIABLE	UNIDAD DE MEDIDA	OPERACIÓN	META ANUAL	AVANCE TRIMESTRAL				AVANCE ACUMULADO			
				PROG.	%	ALCAN.	%	PROG.	%	ALCAN.	%
C.M.D.H.P. Capacitaciones en materia de Derechos Humanos proporcionadas	Capacitación en video	promoción	20	0	0%	0	0%	20	50%	7	70%
C.M.D.H.P. Capacitaciones en materia de Derechos Humanos programadas	Capacitación en video	promoción	20	0	0%	0	0%	20	50%	7	70%

COMPORTAMIENTO DEL INDICADOR

DESCRIPCIÓN DE LA META ANUAL:

1. Capacitaciones en materia de derechos humanos proporcionadas.

META ANUAL	TERCER TRIMESTRE							
	AVANCE TRIMESTRAL				SEÑALADO	AVANCE ACUMULADO		
	PROG.	ALC.	EF %	EF %		PROG.	ALC.	EF %
20	0	0	0%	0%	10	7	70%	verde
20	0	0	0%	0%	10	7	70%	verde

DESCRIPCIÓN DE RESULTADOS Y JUSTIFICACIÓN EN CASO DE VARIACIÓN SUPERIOR + - 10 POR CIENTO RESPECTO A LO PROGRAMADO

EVALUACIÓN DEL INDICADOR

No se programó meta para el tercer trimestre

DEPENDENCIA GENERAL O AUXILIAR: AG2 Derechos humanos

ELABORO
Nombre: C. Ceila Juárez Román
Cargo: Defensora Municipal
Firma

VO. BO.
Nombre: C. Ceila Juárez Román
Cargo: Defensora Municipal
Firma





PHRM-08b FICHA TÉCNICA DE SEGUIMIENTO DE INDICADORES 2023 DE GESTIÓN O ESTRATÉGICO

PLAR /EJE TRANSVERSAL: Pilar 4 Seguridad
TEMA DE DESARROLLO: Derechos Humanos
PROGRAMA PRESUPUESTARIO: 01020401N00223 Derechos Humanos
PROYECTO: 010204010100 Investigación, sensibilización, promoción y divulgación de los derechos humanos

OBJETIVO DEL PROGRAMA PRESUPUESTARIO: Ejecutar los proyectos orientados a proteger, defender y garantizar los derechos humanos de todas las personas que se encuentran en cada territorio municipal, sin discriminación por condición alguna y fomentar la cultura de los derechos humanos para promover el respeto y la tolerancia entre los individuos en todos los ámbitos de la interacción social apoyando a las organizaciones sociales que impulsan estas actividades.

DEPENDENCIA GENERAL: 402 Derechos humanos
DEPENDENCIA AUXILIAR: 302 Derechos humanos

ESTRUCTURA DEL INDICADOR

NOMBRE DEL INDICADOR: Porcentaje de asesorías jurídicas otorgadas.
FORMULA DE CÁLCULO: $(\text{Número de asesorías otorgadas} / \text{Número de asesorías registradas}) * 100$

INTERPRETACIÓN: Informe trimestral de la Defensoría Municipal de Derechos Humanos.

DIMENSIÓN QUE ATIENDE: Económico

FRECUENCIA DE MEDICIÓN: Trimestral Gestión

DESCRIPCIÓN DEL FACTOR DE COMPARACIÓN: 2. Asesorías Jurídicas en materia de derechos humanos otorgadas.

ÁMBITO GEOGRÁFICO: Todo el Municipio

COBERTURA:

LÍNEA BASE:

COMPORTAMIENTO DE LAS VARIABLES DURANTE EL "TERCER" TRIMESTRE

VARIABLE	UNIDAD DE MEDIDA	OPERACIÓN	META ANUAL	AVANCE TRIMESTRAL				AVANCE ACUMULADO			
				PROG.	%	ALCAN.	%	PROG.	%	ALCAN.	%
N. A.S. Número de asesorías otorgadas	Asesoría	otorgado	400	0	0%	0	0%	200	50%	215	53.75%
N. A.S. Número de asesorías registradas	Asesoría	promovido	400	0	0%	0	0%	200	50%	205	51.25%

COMPORTAMIENTO DEL INDICADOR

DESCRIPCIÓN DE LA META ANUAL:

2. Asesorías Jurídicas en materia de derechos humanos otorgadas.

META ANUAL	TERCER TRIMESTRE							
	AVANCE TRIMESTRAL				SEMÁFORO	AVANCE ACUMULADO		
	PROG.	ALC.	EF %	PROG.		ALC.	EF %	
400	0	0	0%	Verde	200	215	107.5%	Verde
400	0	0	0%	Verde	200	215	107.5%	Verde

DESCRIPCIÓN DE RESULTADOS Y JUSTIFICACIÓN EN CASO DE VARIACIÓN SUPERIOR + -10 POR CIENTO RESPECTO A LO PROGRAMADO

EVALUACIÓN DEL INDICADOR

No se programó meta para el tercer trimestre

DEPENDENCIA GENERAL O AUXILIAR: 402 Derechos humanos

ELABORO
Nombre: D. Celis Juarez Román
Cargo: Defensora Municipal
Celis Juarez Román

NO. 00.
Nombre: D. Celis Juarez Román
Cargo: Defensora Municipal
Firma: *Celis Juarez Román*
SISTEMA DE PRESUPUESTO MÚLTICO DEL AYUNTAMIENTO MUNICIPAL





PBRM-08b FICHA TÉCNICA DE SEGUIMIENTO DE INDICADORES 2023 DE GESTIÓN O ESTRATÉGICO

PILAR / EJE TRANSVERSAL: Pilar 4 Seguridad
TEMA DE DESARROLLO: Derechos Humanos
PROGRAMA PRESUPUESTARIO: 01020401/000323 Derechos Humanos
PROYECTO: 01020/010101 Investigación, capacitación, promoción y divulgación de los derechos humanos

OBJETIVO DEL PROGRAMA PRESUPUESTARIO: Enlazar los proyectos orientados a proteger, defender y garantizar los derechos humanos de todas las personas que se encuentran en cada territorio municipal, sin discriminación por condición alguna y fomentar la cultura de los derechos humanos para promover el respeto y la tolerancia entre los individuos en todos los ámbitos de la interacción social apoyando a las organizaciones sociales que impulsan estas actividades.

DEPENDENCIA GENERAL: A02 Derechos Humanos
DEPENDENCIA AUXILIAR: 102 Derechos Humanos

ESTRUCTURA DEL INDICADOR

NOMBRE DEL INDICADOR: Porcentaje de seguimiento a casos de presuntas violaciones a los derechos humanos.
FORMULA DE CÁLCULO: (Casos de presuntas violaciones a los derechos humanos concluidos / Casos de presuntas violaciones a los derechos humanos recibidos) * 100
INTERPRETACIÓN: Informe trimestral de cumplimiento en la conclusión de expedientes en materia de derechos humanos.
DIMENSIÓN QUE ATIENDE: Económica
DESCRIPCIÓN DEL FACTOR DE COMPARACIÓN: 3. Seguimiento a quejas de presuntas violaciones a los derechos humanos.
ÁMBITO GEOGRÁFICO: Todo el Municipio
COBERTURA:
LÍNEA BASE:

FRECUENCIA DE MEDICIÓN: Trimestral Gestión

COMPORTAMIENTO DE LAS VARIABLES DURANTE EL "TERCER" TRIMESTRE

VARIABLE	UNIDAD DE MEDIDA	OPERACIÓN	META ANUAL	AVANCE TRIMESTRAL				AVANCE ACUMULADO			
				PROG.	%	ALCAN.	%	PROG.	%	ALCAN.	%
C.P.V.D.H.C. Casos de presuntas violaciones a los derechos humanos concluidos	Duena y/o ceros	sumado	12	0	0%	0	0%	0	0%	0	0%
C.P.V.D.H.R. Casos de presuntas violaciones a los derechos humanos recibidos	Duena y/o ceros	promedio	12	0	0%	0	0%	0	0%	0	0%

COMPORTAMIENTO DEL INDICADOR

DESCRIPCIÓN DE LA META ANUAL:

3. Seguimiento a quejas de presuntas violaciones a los derechos humanos.

META ANUAL	TERCER TRIMESTRE				AVANCE ACUMULADO			
	AVANCE TRIMESTRAL			SEMAFORO	AVANCE ACUMULADO			SEMAFORO
	PROG.	ALC.	EP %		PROG.	ALC.	EP %	
12	0	0	0%	0	0	100%	verde	
12	0	0	0%	0	0	100%	verde	

DESCRIPCIÓN DE RESULTADOS Y JUSTIFICACIÓN EN CASO DE VARIACIÓN SUPERIOR + - 10 POR CIENTO RESPECTO A LO PROGRAMADO

EVALUACIÓN DEL INDICADOR

No se programó meta para el tercer trimestre

DEPENDENCIA GENERAL O AUXILIAR: A02 Derechos Humanos

ELABORADO
 Nombre: C. Celis Juárez Ramírez
 Cargo: Defensora Municipal

VO. BO.
 Nombre: C. Celis Juárez Ramírez
 Cargo: Defensora Municipal
 ALTERNATIVA DE PRESUPUESTO ANEXO CATEGORIZADO MUNICIPAL





PBRM-08b FICHA TÉCNICA DE SEGUIMIENTO DE INDICADORES 2023 DE GESTIÓN O ESTRATÉGICO

PILAR /EJE TRANSVERSAL: Pilar 4 Seguridad
TEMA DE DESARROLLO: Derechos Humanos
PROGRAMA PRESUPUESTARIO: 03020401MA0123 Derechos humanos
PROYECTO: 010204010101 Investigación, capacitación, promoción y divulgación de los derechos humanos

OBJETIVO DEL PROGRAMA PRESUPUESTARIO: Engloba los proyectos orientados a proteger, defender y garantizar los derechos humanos de todas las personas que se encuentren en cada territorio municipal, sin discriminación por condición alguna y fomentar la cultura de los derechos humanos para promover el respeto y la tolerancia entre los individuos en todos los ámbitos de la interacción social apoyando a las organizaciones sociales que impulsan estas actividades.

DEPENDENCIA GENERAL: A02 Derechos humanos
DEPENDENCIA AUXILIAR: 302 Derechos humanos

ESTRUCTURA DEL INDICADOR

NOMBRE DEL INDICADOR: Porcentaje de personas asistentes a las capacitaciones
FORMULA DE CÁLCULO: (Número de personas asistentes a las capacitaciones/Población municipal) *100

INTERPRETACIÓN: Listas de asistencia, Constancias de participación.

DIMENSIÓN QUE ATIENDE: Calidad **FRECUENCIA DE MEDICIÓN:** Trimestral Gestión

DESCRIPCIÓN DEL FACTOR DE COMPARACIÓN: 1.1. Registro de personas asistentes a las capacitaciones.

ÁMBITO GEOGRÁFICO: Todo el Municipio

COBERTURA:

LÍNEA BASE:

COMPORTAMIENTO DE LAS VARIABLES DURANTE EL "TERCER" TRIMESTRE

VARIABLE	UNIDAD DE MEDIDA	OPERACIÓN	META ANUAL	AVANCE TRIMESTRAL				AVANCE ACUMULADO			
				PROG.	%	ALCAN.	%	PROG.	%	ALCAN.	%
V.P.A.C. Número de personas asistentes a las capacitaciones	Participante	suma	600	100	25%	132	88%	300	50%	461	156%
P.M. Población municipal	Población	suma	304088	304088	100%	304088	100%	304088	100%	304088	100%

COMPORTAMIENTO DEL INDICADOR

DESCRIPCIÓN DE LA META ANUAL:

1.1. Registro de personas asistentes a las capacitaciones.

META ANUAL	TERCER TRIMESTRE							
	AVANCE TRIMESTRAL				AVANCE ACUMULADO			
	PROG.	ALC	EF %	SEMAFORO	PROG.	ALC	EF %	SEMAFORO
600	150	132	88%	verde	300	468	156%	verde
304088	304088	304088	100%	verde	304088	304088	100%	verde

DESCRIPCIÓN DE RESULTADOS Y JUSTIFICACIÓN EN CASO DE VARIACIÓN SUPERIOR + -10 POR CIENTO RESPECTO A LO PROGRAMADO

EVALUACIÓN DEL INDICADOR

se alcanza la meta el 55 %

DEPENDENCIA GENERAL O AUXILIAR: A02 Derechos humanos

ELABORO
Nombre: C. Celis Juárez Ramírez
Cargo: Defensora Municipal

VO. SO.
Nombre: C. Celis Juárez Ramírez
Cargo: Defensora Municipal





P5RM-08b FICHA TÉCNICA DE SEGUIMIENTO DE INDICADORES 2023 DE GESTIÓN O ESTRATÉGICO

PLAR / DE TRANSVERSAL: Pilar 4 Seguridad
TEMA DE DESARROLLO: Derechos Humanos
PROGRAMA PRESUPUESTARIO: 01020401N40233 Derechos Humanos
PROYECTO: 010204010101 Investigación, capacitación, promoción y divulgación de los derechos humanos

OBJETIVO DEL PROGRAMA PRESUPUESTARIO: Engloba los proyectos orientados a proteger, defender / garantizar los derechos humanos en todas las personas que se encuentren en cada territorio municipal, sin discriminación por condición alguna y fomentar la cultura de los derechos humanos para preservar el respeto y la tolerancia entre los individuos en todos los ámbitos de la interacción social, asimismo a los organizacionales locales que impulsan varias actividades.

DEPENDENCIA GENERAL: A02 Derechos Humanos
DEPENDENCIA AUXILIAR: 002 Derechos Humanos

ESTRUCTURA DEL INDICADOR

NOMBRE DEL INDICADOR: Porcentaje de servidores públicos Municipales capacitados.
FORMULA DE CÁLCULO: (Servidores públicos municipales capacitados en materia de Derechos humanos/Total de Servidores públicos municipales) *100

INTERPRETACIÓN: Listas de asistencia, Constancias de participación.
DIMENSIÓN QUE ATIENDE: Económico
DESCRIPCIÓN DEL FACTOR DE COMPARACIÓN: 1.2. Servidores Públicos capacitados en materia de derechos humanos.
ÁMBITO GEOGRÁFICO: Todo el Municipio
FRECUENCIA DE MEDICIÓN: Trimestral Escala

LÍNEA BASE

COMPORTAMIENTO DE LAS VARIABLES DURANTE EL "TERCER" TRIMESTRE

VARIABLE	UNIDAD DE MEDIDA	OPERACIÓN	META ANUAL	AVANCE TRIMESTRAL				AVANCE ACUMULADO			
				PROG.	%	ALCAN.	%	PROG.	%	ALCAN.	%
S.P.C.M.D.H. Servidores públicos capacitados en materia de derechos humanos	Servidores públicos	sumable	500	125	25%	80	16%	250	50%	330	66%
T.S.P.M. Total de servidores públicos municipales	Servidores públicos	sumable	2570	2570	100%	2570	100%	2570	100%	2570	100%

COMPORTAMIENTO DEL INDICADOR

DESCRIPCIÓN DE LA META ANUAL:

1.2. Servidores Públicos capacitados en materia de derechos humanos.

META ANUAL	TERCER TRIMESTRE				SEMAFORO	AVANCE ACUMULADO				SEMAFORO
	AVANCE TRIMESTRAL					AVANCE ACUMULADO				
	PROG.	ALC.	EF %	SEMAFORO		PROG.	ALC.	EF %	SEMAFORO	
500	125	80	84%	amarillo	250	330	66%	verde		
2570	2570	2570	100%	verde	2570	2570	100%	verde		

DESCRIPCIÓN DE RESULTADOS Y JUSTIFICACIÓN EN CASO DE VARIACIÓN SUPERIOR +- 10 POR CIENTO RESPECTO A LO PROGRAMADO

EVALUACIÓN DEL INDICADOR

DEPENDENCIA GENERAL O AUXILIAR: A02 Derechos Humanos

Nombre: C. Celso Juárez Román
Cargo: Defensor Municipal
Firma: Celso Juárez Román

Nombre: C. Celso Juárez Román
Cargo: Defensor Municipal
Firma: Celso Juárez Román
SECRETARÍA DE PRESUPUESTO Y ADMINISTRACIÓN MUNICIPAL



2022-2024



PbRM-086 FICHA TÉCNICA DE SEGUIMIENTO DE INDICADORES 2023 DE GESTIÓN O ESTRATÉGICO

PILAR / O/E TRANSVERSAL: Pilar 4 Seguridad
TEMA DE DESARROLLO: Derechos Humanos
PROGRAMA PRESUPUESTARIO: 01020401H40323 Derechos Humanos

PROYECTO: 010204013105 Investigación, capacitación, promoción y divulgación de los derechos humanos

OBJETIVO DEL PROGRAMA PRESUPUESTARIO: Elegir las acciones orientadas a proteger, defender y garantizar los derechos humanos de todas las personas que se encuentren en cada territorio municipal, sin discriminación por condición alguna y fomentar la cultura de los derechos humanos para promover el respeto y la tolerancia entre los individuos en todos los ámbitos de la interacción social apoyando a las organizaciones sociales que impulsan estas actividades.

DEPENDENCIA GENERAL: A02 Derechos Humanos
DEPENDENCIA AUXILIAR: 102 Derechos Humanos

ESTRUCTURA DEL INDICADOR

NOMBRE DEL INDICADOR: Porcentaje de campañas de sensibilización e información realizadas
FORMULA DE CÁLCULO: (Campañas de sensibilización e información realizadas/Campañas de sensibilización e información programadas) *100

INTERPRETACIÓN: Informe trimestral de la Defensoría Municipal de Derechos Humanos.
DIMENSIÓN QUE ATIENDE: Calidad
DESCRIPCIÓN DEL FACTOR DE COMPARACIÓN: I.3. Realización de campañas de sensibilización e información.
ÁMBITO GEOGRÁFICO: Todo el municipio
COBERTURA:
LÍNEA BASE:

FRECUENCIA DE MEDICIÓN: Trimestral Gestión

COMPORTAMIENTO DE LAS VARIABLES DURANTE EL "TERCER" TRIMESTRE

VARIABLE	UNIDAD DE MEDIDA	OPERACION	META ANUAL	AVANCE TRIMESTRAL				AVANCE ACUMULADO			
				PROG.	%	ALCAN.	%	PROG.	%	ALCAN.	%
CSIA. Campañas de sensibilización e información realizadas	Faltas y/o prestaciones	Trimestral	10	5	25%	17	140%	15	75%	37	247%
CSI. Campañas de sensibilización e información programadas	Faltas y/o prestaciones	Trimestral	10	5	25%	17	140%	12	75%	37	247%

COMPORTAMIENTO DEL INDICADOR

DESCRIPCIÓN DE LA META ANUAL:

I.3. Realización de campañas de sensibilización e información.

META ANUAL	TERCER TRIMESTRE									
	AVANCE TRIMESTRAL				AVANCE ACUMULADO					
	PROG.	ALC.	EF %	SEMAFORO	PROG.	ALC.	EF %	SEMAFORO		
10	5	17	340%	verde	15	37	247%	verde		
20	5	17	340%	verde	15	37	247%	verde		

DESCRIPCIÓN DE RESULTADOS Y JUSTIFICACIÓN EN CASO DE VARIACIÓN SUPERIOR + 10 POR CIENTO RESPECTO A LO PROGRAMADO

EVALUACIÓN DEL INDICADOR

Se alcanzó la meta al 100%

DEPENDENCIA GENERAL O AUXILIAR: A02 Derechos Humanos

ELABORÓ:
Nombre: C. Celis Juarez Ramirez
Cargo: Coordinador Municipal

VO. BO.
Nombre: C. Celis Juarez Ramirez
Cargo: Defensoría Municipal



DEFENSORÍA MUNICIPAL DE
DERECHOS HUMANOS

2022-2025



PDRM-085 FICHA TÉCNICA DE SEGUIMIENTO DE INDICADORES 2023 DE GESTIÓN O ESTRATÉGICO

PILAR / EJE TRANSVERSAL: Nivel 4 Seguridad
TEMA DE DESARROLLO: Derechos Humanos
PROGRAMA PRESUPUESTARIO: 01025405NA0423 Derechos humanos
PROYECTO: 010204010101 Investigación, capacitación, promoción y divulgación de los derechos humanos

OBJETIVO DEL PROGRAMA PRESUPUESTARIO: Ejecutar los proyectos orientados a prevenir, detener y garantizar los derechos humanos de todas las personas que se encuentren en esta territorio municipal, sin discriminación por condición alguna y fomentar la cultura de los derechos humanos para promover el respeto y la tolerancia entre los individuos en todos los ámbitos de la interrelación social, apoyando a las organizaciones sociales que impulsan estas actividades.
DEPENDENCIA GENERAL: A02 Derechos humanos
DEPENDENCIA AUXILIAR: 502 Derechos humanos

NOMBRE DEL INDICADOR: Porcentaje de solicitudes de intervención
FORMULA DE CÁLCULO: (Solicitudes de intervención solventadas/Solicitudes de intervención presentadas) *100

ESTRUCTURA DEL INDICADOR

INTERPRETACIÓN: Informe trimestral de la Defensoría Municipal de Derechos Humanos.
DIMENSIÓN QUE AFINDE: Económico
DESCRIPCIÓN DEL FACTOR DE COMPARACIÓN: 2.1. Registro de expedientes de las solicitudes de intervención.
ÁMBITO GEOGRÁFICO: Todo el Municipio
COBERTURA:
LÍNEA BASE:

FRECUENCIA DE MEDICIÓN: Trimestral Gestión

COMPORTAMIENTO DE LAS VARIABLES DURANTE EL "TERCER" TRIMESTRE

VARIABLE	UNIDAD DE MEDIDA	OPERACIÓN	META ANUAL	AVANCE TRIMESTRAL				AVANCE ACUMULADO			
				PROG.	%	ALCAN.	%	PROG.	%	ALCAN.	%
5.5. Solicitudes de intervención solventadas	cantidad de casos	igualdad	12	3	25%	3	100%	3	75%	3	100%
5.7. Solicitudes de intervención presentadas	cantidad de casos	igualdad	12	3	25%	3	100%	3	75%	3	100%

COMPORTAMIENTO DEL INDICADOR

DESCRIPCIÓN DE LA META ANUAL:

2.1. Registro de expedientes de las solicitudes de intervención

META ANUAL	TERCER TRIMESTRE				SEMAFORO	PROG.	ALC.	EF %	SEMAFORO	AVANCE ACUMULADO		
	PROG.	ALC.	EF %	PROG.						ALC.	EF %	
12	3	3	100%	verde	3	3	100%	verde	3	3	100%	
12	3	3	100%	verde	3	3	100%	verde	3	3	100%	

DESCRIPCIÓN DE RESULTADOS Y JUSTIFICACIÓN EN CASO DE VARIACIÓN SUPERIOR + - 10 POR CIENTO RESPECTO A LO PROGRAMADO

EVALUACIÓN DEL INDICADOR

se alcanzó la meta al 100 %

DEPENDENCIA GENERAL O AUXILIAR: A02 Derechos humanos

BUSCADO
 Nombre: C. Ceila Juárez Romero
 Cargo: Defensora Municipal

VO. BO.
 Nombre: C. Ceila Juárez Romero
 Cargo: Defensora Municipal



DEFENSORÍA MUNICIPAL DE
DERECHOS HUMANOS

2022-2025



PbRM-086 FICHA TÉCNICA DE SEGUIMIENTO DE INDICADORES 2023 DE GESTIÓN O ESTRATÉGICO

PILAR /EJE TRANSVERSAL: Pilar 4 Seguridad
TEMA DE DESARROLLO: Derechos Humanos
PROGRAMA PRESUPUESTARIO: 01020401NA0523 Derechos humanos
PROYECTO: 010204010101 Investigación, capacitación, promoción y divulgación de los derechos humanos

OBJETIVO DEL PROGRAMA PRESUPUESTARIO: Engloba los proyectos orientados a proteger, defender y garantizar los derechos humanos de todas las personas que se encuentran en cada territorio municipal, sin discriminación por condición alguna y fomentar a cultura de los derechos humanos para promover el respeto y la tolerancia entre los individuos en todos los ámbitos de la interrelación social apoyando a las organizaciones sociales que impulsan estas actividades.

DEPENDENCIA GENERAL: A02 Derechos humanos
DEPENDENCIA AUXILIAR: 302 Derechos humanos

ESTRUCTURA DEL INDICADOR:

NOMBRE DEL INDICADOR: Porcentaje de cumplimiento de orientaciones caso
FORMULA DE CÁLCULO: (Orientaciones – caso revisados y validados para conclusión/Orientaciones – caso en seguimiento) *100

INTERPRETACIÓN: Informe trimestral de la Defensoría Municipal de Derechos Humanos.
DIMENSIÓN QUE ATIENDE: Económico **FRECUENCIA DE MEDICIÓN:** Trimestral Gestión
DESCRIPCIÓN DEL FACTOR DE COMPARACIÓN: 3.1. Orientación de acciones en beneficio de las personas en situación de vulnerabilidad y/o discriminación.
ÁMBITO GEOGRÁFICO: Todo el Municipio
COBERTURA:
LÍNEA BASE:

COMPORTAMIENTO DE LAS VARIABLES DURANTE EL "TERCER" TRIMESTRE

VARIABLE	UNIDAD DE MEDIDA	OPERACIÓN	META ANUAL	AVANCE TRIMESTRAL				AVANCE ACUMULADO			
				PROG.	%	ALCAN.	%	PROG.	%	ALCAN.	%
O.C.S.V.G. Orientaciones – casos revisados y validados para conclusiones	Asesoría	Semestre	600	300	50%	470	78%	300	50%	500	83%
O.C.S. Orientaciones – casos en seguimiento	Asesoría	Semestre	600	300	50%	470	78%	300	50%	600	100%

COMPORTAMIENTO DEL INDICADOR

DESCRIPCIÓN DE LA META ANUAL:

3.1. Orientación de acciones en beneficio de las personas en situación de vulnerabilidad y/o discriminación.

META ANUAL	TERCER TRIMESTRE									
	AVANCE TRIMESTRAL				SEMAFORO	AVANCE ACUMULADO				
	PROG.	ALC.	EF %	PROG.		ALC.	EF %	SEMAFORO		
400	100	470	47/100	verde	300	100	29/30	verde		
400	100	470	47/100	verde	300	100	29/30	verde		

DESCRIPCIÓN DE RESULTADOS Y JUSTIFICACIÓN EN CASO DE VARIACIÓN SUPERIOR +- 10 POR CIENTO RESPECTO A LO PROGRAMADO

EVALUACIÓN DEL INDICADOR

DEPENDENCIA GENERAL O AUXILIAR: A02 Derechos humanos

ELABORÓ
 Nombre: C. Celis Juárez Ramírez
 Cargo: Defensora Municipal Firma

VO. BO.
 Nombre: C. Celis Juárez Ramírez
 Cargo: Defensora Municipal Firma





PbRM-08b FICHA TÉCNICA DE SEGUIMIENTO DE INDICADORES 2013 DE GESTIÓN O ESTRATÉGICO

PILAR /CIE TRANSVERSA: Pilar 3: Social
TEMA DE DESARROLLO: Desarrollo humano incluyente, sin discriminación y libre de violencia.
PROGRAMA PRESUPUESTARIO: 02060701NF0123 Pueblos Indígenas
PROYECTO: 020607010101 Concertación para el Desarrollo de los Pueblos Indígenas

OBJETIVO DEL PROGRAMA PRESUPUESTARIO: Impulsar al quehacer gubernamental para impulsar el desarrollo integral de los pueblos indígenas con la participación social y el respeto a sus costumbres y tradiciones.

DEPENDENCIA GENERAL: RDO CASA DE LA CULTURA
DEPENDENCIA AUXILIAR: 151 Entorno con comunidades indígenas

ESTRUCTURA DEL INDICADOR

NOMBRE DEL INDICADOR: Tasa de variación en la realización de eventos de carácter cultural étnico.

FÓRMULA DE CÁLCULO: [(Eventos de carácter cultural étnico realizados en el año actual /Eventos de carácter cultural étnico realizados en el año anterior)] * 100

INTERPRETACIÓN: Estadísticas del INEEL, Registros administrativos.

DIMENSIÓN QUE ATENDE: Étnica **FRECUENCIA DE MEDICIÓN:** Anual Estratégica

DESCRIPCIÓN DEL FACTOR DE COMPARACIÓN: Contribuir al fortalecimiento de la cultura e identidad de los pueblos y comunidades indígenas a través de la conformación de espacios que promuevan las diferentes expresiones y manifestaciones culturales de los pueblos indígenas, tales como el arte, la literatura, las artesanías, la gastronomía y la tradición oral.

ÁMBITO GEOGRÁFICO: Todo el Municipio

COBERTURA:

LÍNEA BASE:

COMPORTAMIENTO DE LAS VARIABLES DURANTE EL "TERCER" TRIMESTRE

VARIABLE	UNIDAD DE MEDIDA	OPERACIÓN	META ANUAL	AVANCE TRIMESTRAL				AVANCE ACUMULADO			
				PROG.	%	ALCAN.	%	PROG.	%	ALCAN.	%
1. C.C.LLA.ACE. Eventos de carácter cultural étnico realizados en el año actual	Eventos	Sumado	4	0	0%	0	0%	0	0%	0	0%
2. C.C.LLA.ACE. Eventos de carácter cultural étnico realizados en el año anterior	Eventos	Sumado	4	0	0%	0	0%	0	0%	0	0%

COMPORTAMIENTO DEL INDICADOR

DESCRIPCIÓN DE LA META ANUAL:

Contribuir al fortalecimiento de la cultura e identidad de los pueblos y comunidades indígenas a través de la conformación de espacios que promuevan las diferentes expresiones y manifestaciones culturales de los pueblos indígenas, tales como el arte, la literatura, las artesanías, la gastronomía y la tradición oral.

META ANUAL	TERCER TRIMESTRE							
	AVANCE TRIMESTRAL				AVANCE ACUMULADO			
	PROG.	ALC.	EF %	SENAFORD	PROG.	ALC.	EF %	SENAFORD
4	0	0	0%	0	0	0	0%	0
4	0	0	0%	0	0	0	0%	0

DESCRIPCIÓN DE RESULTADOS Y JUSTIFICACIÓN EN CASO DE VARIACIÓN SUPERIOR A + 10 POR CIENTO RESPECTO A LO PROGRAMADO

EVALUACIÓN DEL INDICADOR

No se programó meta para el tercer trimestre.

DEPENDENCIA GENERAL O AUXILIAR: RDO CASA DE LA CULTURA

ELABORO
Nombre: C. Florentino Ramirez Garcia
Cargo: Entorno con comunidades indígenas
Firma:

VO. EC.
Nombre: C. Florentino Ramirez Garcia
Cargo: Entorno con comunidades indígenas
Firma:



PbRM-08b FICHA TÉCNICA DE SEGUIMIENTO DE INDICADORES 2023 DE GESTIÓN O ESTRATÉGICO

PILAR /LÍNEA TRANSVERSAL: Pilar 1: Social
TÍTULO DE DESARROLLO: Desarrollo humano integral, sin discriminación y libre de violencia.
PROGRAMA PRESUPUESTARIO: 02060701NPO323 Pueblos Indígenas
PROYECTO: 020607010103 Atención para el Desarrollo de los Pueblos Indígenas

OBJETIVO DEL PROGRAMA PRESUPUESTARIO: Incluye el quehacer gubernamental para impulsar el desarrollo integral de los pueblos indígenas con la participación social y el respeto a sus costumbres y tradiciones.

DEPENDENCIA GENERAL: RCO CASA DE LA CULTURA
DEPENDENCIA AUXILIAR: 151 Enfoque con comunidades indígenas

ESTRUCTURA DEL INDICADOR

NOMBRE DEL INDICADOR: Tasa de satisfacción en la realización de programas de promoción y exposición.
FÓRMULA DE CÁLCULO: ((Programas de promoción y exposición realizados en el año actual/Programas de promoción y exposición realizados en el año anterior)*100

INTERPRETACIÓN: Estadísticas del IMGI. Registros administrativos.

DIMENSIÓN QUE ATIENDE: Eficiencia
FRECUENCIA DE MEDICIÓN: Anual Estratégico
DESCRIPCIÓN DEL FACTOR DE COMPARACIÓN: Los pueblos y comunidades indígenas cuentan con programas de promoción y exposición que preservan y enriquecen su lengua, conocimiento y elementos que constituyen su cultura e identidad.
ÁMBITO GEOGRÁFICO: Todo el Municipio
COBERTURA:
LÍNEA BASE:

COMPORTAMIENTO DE LAS VARIABLES DURANTE EL "TERCER" TRIMESTRE

VARIABLE	UNIDAD DE MEDIDA	OPERACIÓN	META ANUAL	AVANCE TRIMESTRAL				AVANCE ACUMULADO			
				PROG.	%	ALCAN.	%	PROG.	%	ALCAN.	%
EFICIENCIA: Programas de promoción y exposición realizados en el año actual	Programas	Sumado	1	0	0%	0	0%	0	0%	0	0%
EFICIENCIA: Programas de promoción y exposición realizados en el año anterior	Programas	Sumado	1	0	0%	0	0%	0	0%	0	0%

COMPORTAMIENTO DEL INDICADOR

DESCRIPCIÓN DE LA META ANUAL:

Los pueblos y comunidades indígenas cuentan con programas de promoción y exposición que preservan y enriquecen su lengua, conocimiento y elementos que constituyen su cultura e identidad.

META ANUAL	TERCER TRIMESTRE							
	AVANCE TRIMESTRAL				AVANCE ACUMULADO			
	PROG.	ALC.	EF %	SENAFORO	PROG.	ALC.	EF %	SENAFORO
1	0	0	0%	0	0	0	0%	0
1	0	0	0%	0	0	0	0%	0

DESCRIPCIÓN DE RESULTADOS Y JUSTIFICACIÓN EN CASO DE VARIACIÓN SUPERIOR + - 10 POR CIENTO RESPECTO A LO PROGRAMADO

EVALUACIÓN DEL INDICADOR

No se programó meta para el tercer trimestre

DEPENDENCIA GENERAL O AUXILIAR: RCO CASA DE LA CULTURA

ELABORÓ:
Nombre: C. Florante Ramírez Ortiz
Cargo: Enfoque con comunidades indígenas
Firma:

VO. BO.:
Nombre: C. Florante Ramírez Ortiz
Cargo: Enfoque con comunidades indígenas
Firma:



PbRM-08b FICHA TÉCNICA DE SEGUIMIENTO DE INDICADORES 2023 DE GESTIÓN O ESTRATÉGICO

PILAR /EJE TRANSVERSAL: Pilar 1: Social
TEMA DE DESARROLLO: Desarrollo humano incluyente, sin discriminación y libre de violencia.
PROGRAMA PRESUPUESTARIO: 02090701.N00123 Pueblos Indígenas
PROYECTO: 02060700101 Concertación para el Desarrollo de las Poblaciones Indígenas

OBJETIVO DEL PROGRAMA PRESUPUESTARIO: Inciuye el quehacer gubernamental para impulsar el desarrollo integral de las poblaciones indígenas con la participación social y el respeto a sus costumbres y tradiciones.

DEPENDENCIA GENERAL: SSC CASA DE LA CULTURA
DEPENDENCIA AUXILIAR: SEI Entorno con Comunidades Indígenas

ESTRUCTURA DEL INDICADOR

NOMBRE DEL INDICADOR: Porcentaje de espacios de exposición y comercialización de productos artesanales instalados.
FORMULA DE CÁLCULO: (Espacios de exposición y comercialización de productos artesanales instalados/Espacios de exposición y comercialización de productos artesanales programados) * 100

INTERPRETACIÓN: Registros administrativos.
DIMENSIÓN QUE ATIENDE: Estadístico
DESCRIPCIÓN DEL FACTOR DE COMPARACIÓN: 1. Espacios para la exposición y comercialización de los productos elaborados por artesanos indígenas.
ÁMBITO GEOGRÁFICO: Todo el Municipio
COBERTURA:
LÍNEA BASE:

FRECUENCIA DE MEDICIÓN: Semestral Gestión

COMPORTAMIENTO DE LAS VARIABLES DURANTE EL "TERCER" TRIMESTRE

VARIABLE	UNIDAD DE MEDIDA	OPERACIÓN	META ANUAL	AVANCE TRIMESTRAL				AVANCE ACUMULADO			
				PROG.	%	ALCAN.	%	PROG.	%	ALCAN.	%
S.E.C.P.A.I. Espacios de exposición y comercialización de productos artesanales instalados	Espacios	Sumable	9	0	0%	0	0%	0	0%	0	0%
S.E.C.P.A.P. Espacios de exposición y comercialización de productos artesanales programados	Espacios	Sumable	9	0	0%	0	0%	0	0%	0	0%

COMPORTAMIENTO DEL INDICADOR

DESCRIPCIÓN DE LA META ANUAL:

1. Espacios para la exposición y comercialización de los productos elaborados por artesanos indígenas.

META ANUAL	TERCER TRIMESTRE								
	AVANCE TRIMESTRAL				SEMAFORO	AVANCE ACUMULADO			
	PROG.	ALC.	EF %	SEMAFORO		PROG.	ALC.	EF %	SEMAFORO
9	0	0	0%	0%	0	0	0%	0%	
9	0	0	0%	0%	0	0	0%	0%	

DESCRIPCIÓN DE RESULTADOS Y JUSTIFICACIÓN EN CASO DE VARIACIÓN SUPERIOR + - 10 POR CIENTO RESPECTO A LO PROGRAMADO

EVALUACIÓN DEL INDICADOR

No se programó para el tercer trimestre

DEPENDENCIA GENERAL O AUXILIAR: SSC CASA DE LA CULTURA

ELABORO
Nombre: C. Fernando Ramirez Garcia
Cargo: Entorno con comunidades indígenas

VO. BU.
Nombre: C. Fernando Ramirez Garcia
Cargo: Entorno con comunidades indígenas
Firma



PDRM-085 FICHA TÉCNICA DE SEGUIMIENTO DE INDICADORES 2023 DE GESTIÓN O ESTRATÉGICO

PILAR /EJE TRANSVERSAL: Pilar 1: Social
TEMA DE DESARROLLO: Desarrollo humano incluyente, sin discriminación y libre de violencia.
PROGRAMA PRESUPUESTARIO: 02060701NA0123 Pueblos Indígenas
PROYECTO: 020607010101 Concertación para el Desarrollo de los Pueblos Indígenas.

OBJETIVO DEL PROGRAMA PRESUPUESTARIO: Inducir el quehacer gubernamental para impulsar el desarrollo integral de los pueblos indígenas con la participación social y el respeto a sus costumbres y tradiciones.

DEPENDENCIA GENERAL: R00 CASA DE LA CULTURA
DEPENDENCIA AUXILIAR: 051 Enlace con Comunidades Indígenas

ESTRUCTURA DEL INDICADOR

NOMBRE DEL INDICADOR: Porcentaje de espacios destinados a comercios artesanales.
FORMULA DE CÁLCULO: (Espacios destinados para comercios de artesanos instalados/Espacios destinados para comercios de artesanos programados) *100

INTERPRETACIÓN: Registros administrativos.
DIMENSIÓN QUE ATIENDE: Calidad FREQÜENCIA DE MEDICIÓN: Trimestral Gestión
DESCRIPCIÓN DEL FACTOR DE COMPARACIÓN: 1.1. Gestión del espacio de exposición y comercialización.
ÁMBITO GEOGRÁFICO: Todo el Municipio
COBERTURA
LÍNEA BASE

COMPORTAMIENTO DE LAS VARIABLES DURANTE EL "TERCER" TRIMESTRE

VARIABLE	UNIDAD DE MEDIDA	OPERACIÓN	META ANUAL	AVANCE TRIMESTRAL				AVANCE ACUMULADO			
				PROG.	%	ALCAN.	%	PROG.	%	ALCAN.	%
E.D.C.A.I. Espacios destinados para comercios de artesanos instalados	Espacios	Sumable	3	1	33%	0	0%	2	67%	0	0%
E.D.C.A.P. Espacios destinados para comercios de artesanos programados	Espacios	Sumable	3	1	33%	0	0%	2	67%	0	0%

COMPORTAMIENTO DEL INDICADOR

DESCRIPCIÓN DE LA META ANUAL:

1.1. Gestión del espacio de exposición y comercialización.

META ANUAL	TERCER TRIMESTRE									
	AVANCE TRIMESTRAL				AVANCE ACUMULADO					
	PROG.	ALC.	EF %	SEMAFORO	PROG.	ALC.	EF %	SEMAFORO		
3	1	0	0%	rojo	2	0	0%	rojo		
3	1	0	0%	rojo	2	0	0%	rojo		

DESCRIPCIÓN DE RESULTADOS Y JUSTIFICACIÓN EN CASO DE VARIACIÓN SUPERIOR + - 10 POR CIENTO RESPECTO A LO PROGRAMADO

EVALUACIÓN DEL INDICADOR

No se cumplió la meta del tercer trimestre

DEPENDENCIA GENERAL O AUXILIAR: R00 CASA DE LA CULTURA

ELABORÓ
Nombre: C. Florentino Ramírez García
Cargo: Enlace con comunidades indígenas
Firma:

VO. BO.
Nombre: C. Florentino Ramírez García
Cargo: Enlace con comunidades indígenas
Firma:



PbRM-08b FICHA TÉCNICA DE SEGUIMIENTO DE INDICADORES 2023 DE GESTIÓN O ESTRATÉGICO

PILAR/LÍNEA TRANSVERSAL: Pilar 1: Social
TEMA DE DESARROLLO: Desarrollo humano incluyente, sin discriminación y libre de violencia.
PROGRAMA PRESUPUESTARIO: 02090701NA0223 Pueblos Indígenas
PROYECTO: 020907010101 Concertación para el Desarrollo de los Pueblos Indígenas

OBJETIVO DEL PROGRAMA PRESUPUESTARIO: Incluye el escuchar gubernamental para impulsar el desarrollo integral de los pueblos indígenas con la participación social y el respeto a sus costumbres y tradiciones.

DEPENDENCIA GENERAL: R00 CASA DE LA CULTURA
DEPENDENCIA AUXILIAR: 051 Enlace con Comunidades Indígenas

ESTRUCTURA DEL INDICADOR

NOMBRE DEL INDICADOR: Porcentaje de artesanos beneficiados con espacios comerciales.
FÓRMULA DE CÁLCULO: (Artesanos beneficiados con espacios comerciales/Total de espacios comerciales destinados a la comercialización de artesanías indígenas) *100
INTERPRETACIÓN: Registros administrativos.
DIMENSIÓN QUE ATIENDE: Económico
FRECUENCIA DE MEDICIÓN: Trimestral Gestión
DESCRIPCIÓN DEL FACTOR DE COMPARACIÓN: 1.2 Asignación de espacios a artesanos indígenas.
ÁMBITO GEOGRÁFICO: Todo el Municipio
COBERTURA:
LÍNEA BASE:

COMPORTAMIENTO DE LAS VARIABLES DURANTE EL "TERCER" TRIMESTRE

VARIABLE	UNIDAD DE MEDIDA	OPERACIÓN	META ANUAL	AVANCE TRIMESTRAL				AVANCE ACUMULADO			
				PROG.	%	ALCAN.	%	PROG.	%	ALCAN.	%
A,B,E,C. Artesanos beneficiados con espacios comerciales	Artesanos	sumable	0	0	0%	0	0%	0	0%	0	0%
T,E,C,D,C,A,L. Total de espacios comerciales destinados a la comercialización de artesanías indígenas	Artesanos	sumable	0	0	0%	0	0%	0	0%	0	0%

COMPORTAMIENTO DEL INDICADOR

DESCRIPCIÓN DE LA META ANUAL:

1.2 Asignación de espacios a artesanos indígenas.

META ANUAL	TERCER TRIMESTRE								
	AVANCE TRIMESTRAL				SEMAFORO	AVANCE ACUMULADO			
	PROG.	ALC.	EF %	SEMAFORO		PROG.	ALC.	EF %	SEMAFORO
0	0	0	0%		0	0	0%		
0	0	0	0%		0	0	0%		

DESCRIPCIÓN DE RESULTADOS Y JUSTIFICACIÓN EN CASO DE VARIACIÓN SUPERIOR + - 10 POR CIENTO RESPECTO A LO PROGRAMADO

EVALUACIÓN DEL INDICADOR

No se programó meta anual

DEPENDENCIA GENERAL O AUXILIAR: R00 CASA DE LA CULTURA

ELABORO
Nombre: C. Florentino Ramirez Garcia
Cargo: Enlace con comunidades indígenas
Firma

VO. BO.
Nombre: C. Florentino Ramirez Garcia
Cargo: Enlace con comunidades indígenas
Firma
SIGUIENTE DE PRESUPUESTO BASADO EN RESULTADOS MUNICIPAL